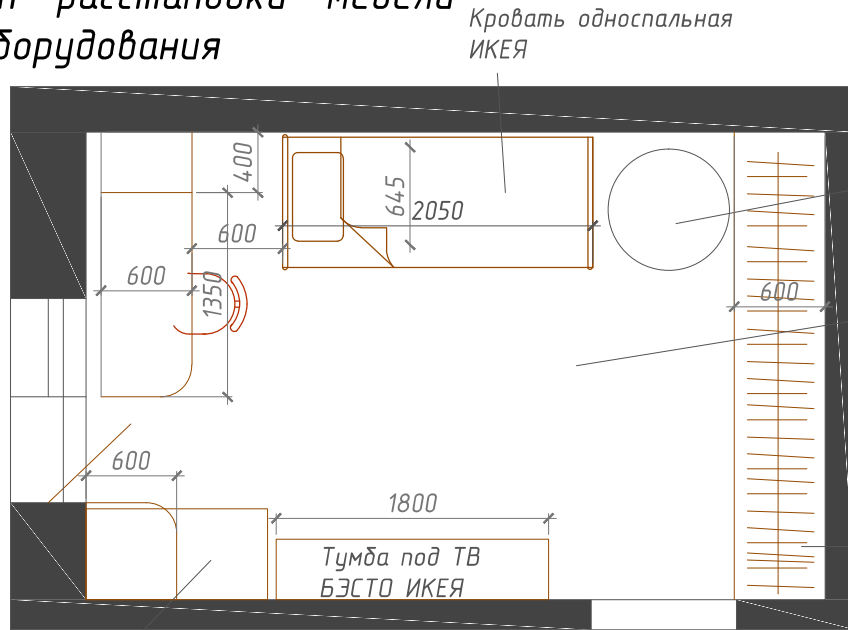
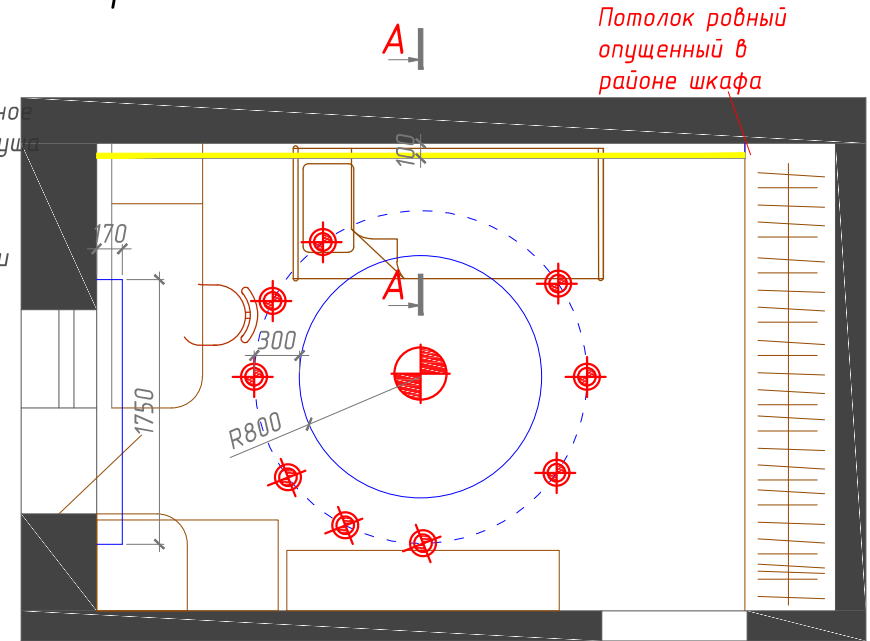


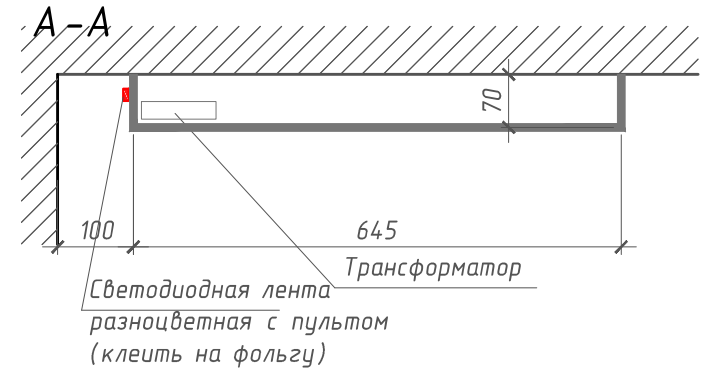
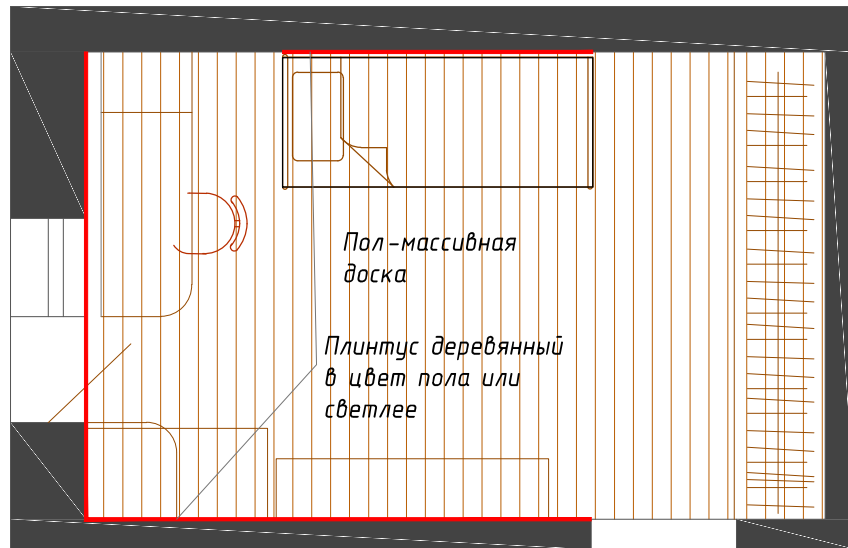
## План расстановки мебели и оборудования



## План расстановки светильников



## План пола



### Примечание:

1. Плинтус крепить к стене. Длина плинтуса по факту - 8,500 м
2. Доску положить на фанеру с небольшим зазором (5-10 мм) от стен.
3. Выключатель двухклавишный у входа в комнату. Встроенные светильники - одна клавиша, люстра - вторая.
4. Дверной проем уменьшить до 910 мм и поставить наличник 50 мм
5. Потолок опустить на минимальную величину, позволяющую вставить светильники. (примерно 70 мм)

План расстановки мебели и оборудования М 1:50

Чертил

Ростовцева М.

лист

1

Согласовано

Взам. инв. №

Подп. и дата

Инв. № подл.