

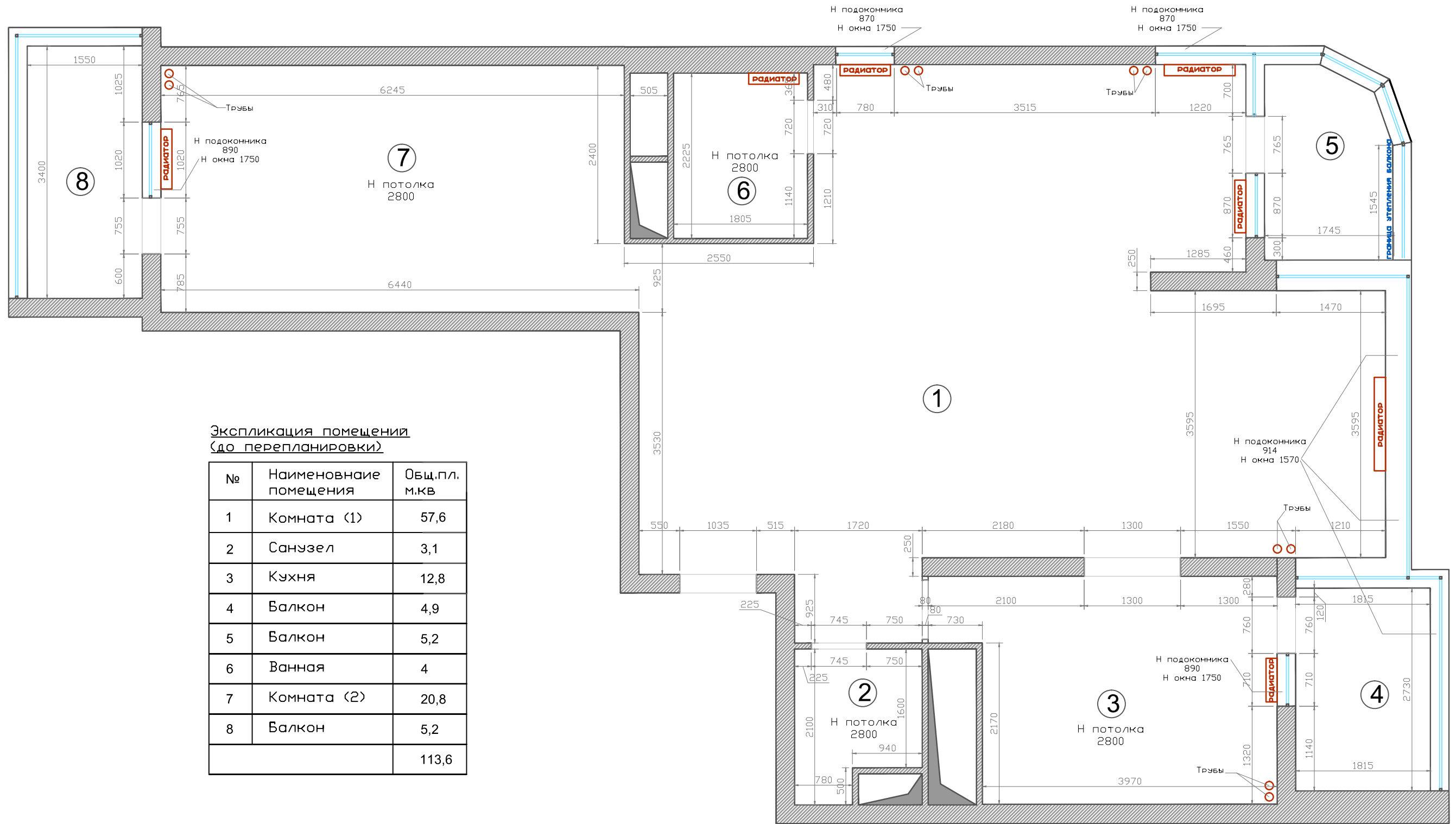
LIFE ART

D E S I G N S T U D I O

Ведомость рабочих чертежей проекта

Лист	Наименование	Прим.
01	Обмерный план	
02	План демонтажа пререгородок	
03	План монтажа пререгородок	
04	План после перепланировки	
05	План мебели	
06	План напольных покрытий	
07	План теплых полов	
08	План потолка	
09	План светильников	
10	План групп включения	
11	План электрооборудования	
12	План расстановки мебели с электрикой	
13	План отделки	
14	Развертки стен санузла	
15	Развертки стен ванной	
16	Развертки стен холла	
17	Развертки стен детской	
18	Визуализации. Холл	
19	Визуализации. Детская	
20	Визуализации. Гостиная	
21	Визуализации. Гостиная	
22	Визуализации. Спальня	
23	Визуализации. Санузел	
24	Визуализации. Ванная	

Обмерный план

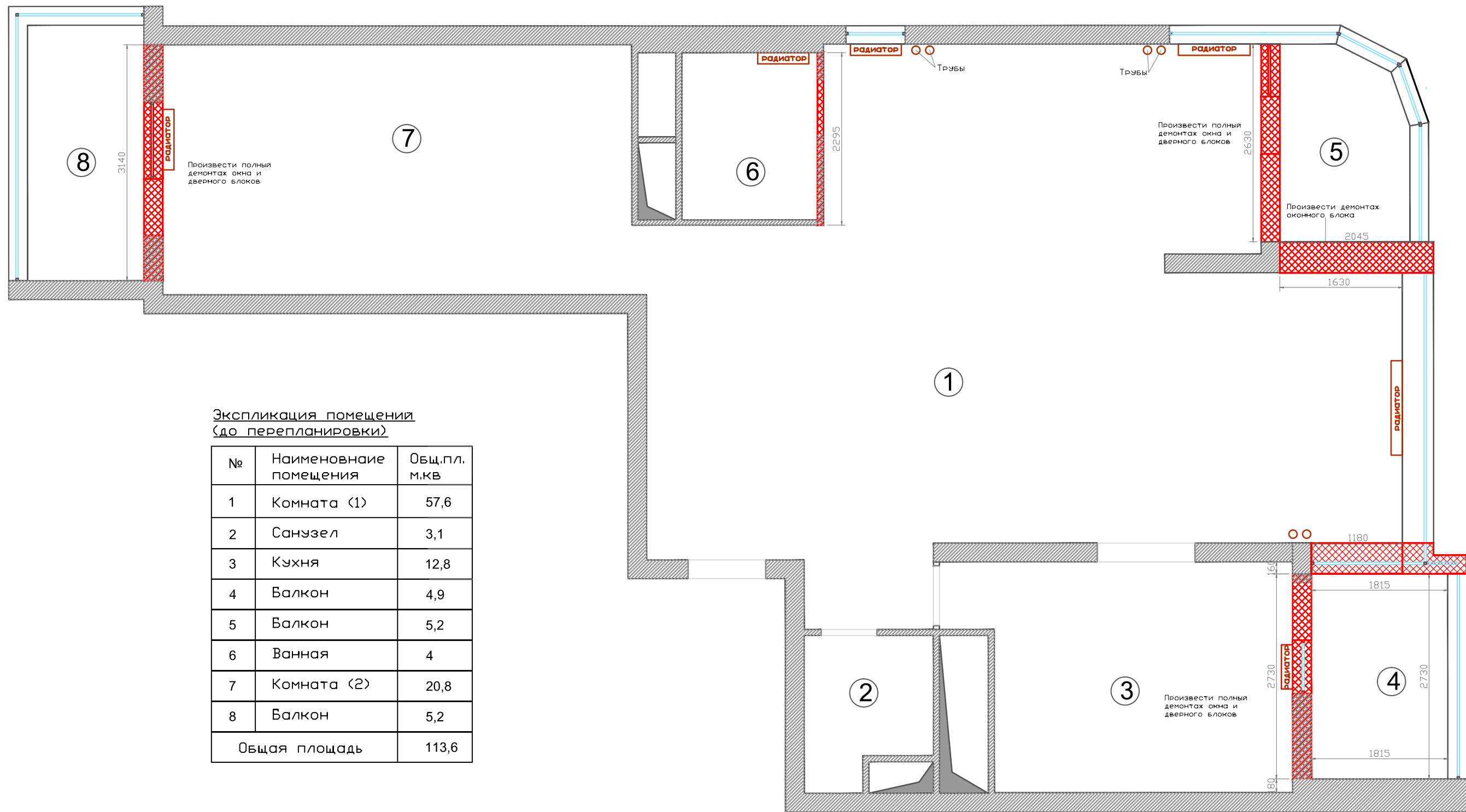


Экспликация помещения
(до перепланировки)

№	Наименование помещения	Общ.пл. м.кв.
1	Комната (1)	57,6
2	Санузел	3,1
3	Кухня	12,8
4	Балкон	4,9
5	Балкон	5,2
6	Ванная	4
7	Комната (2)	20,8
8	Балкон	5,2
		113,6

Должность	Ф.И.О.	Подпись	Дата	Г. Москва, ул. Мельникова, 3 корп. 7, кв. 24	Стадия	Лист	Листов
Рук.проекта	Власова М.В.				3 этап	1	17
Дизайнер	Китова О.Н.						
Архитектор	Китова О.Н.						
Заказчик	Клименко И.Н.			Обмерный план			

План демонтажа перегородок



Экспликация помещения (до перепланировки)

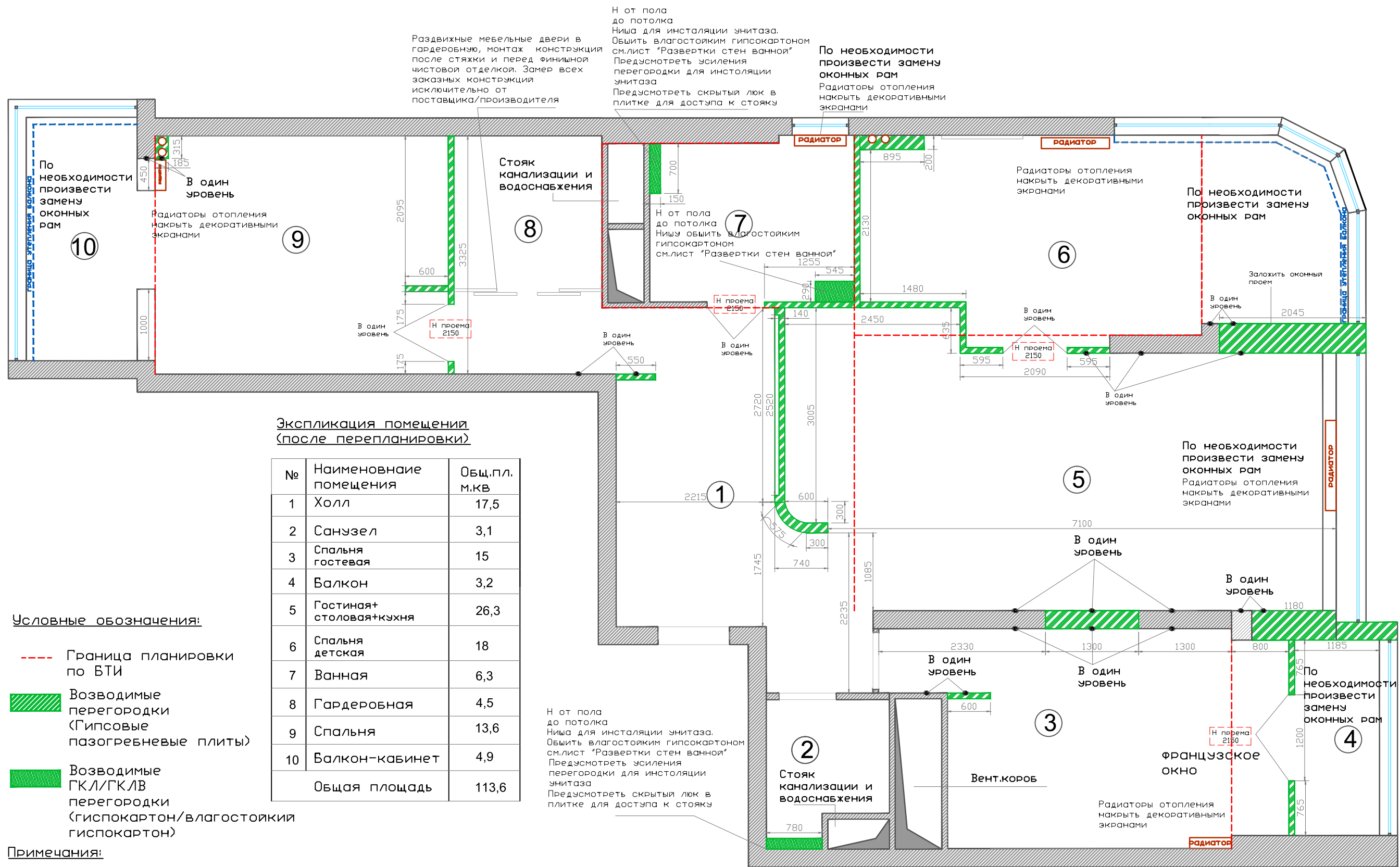
№	Наименование помещения	Общ.пл. м.кв
1	Комната (1)	57,6
2	Санузел	3,1
3	Кухня	12,8
4	Балкон	4,9
5	Балкон	5,2
6	Ванная	4
7	Комната (2)	20,8
8	Балкон	5,2
Общая площадь		113,6

Примечания:

1. Размеры с чертежей снимать запрещено
2. В случае выявления несоответствий незамедлительно проинформировать дизайнера
3. Работы по возведению и сносу перегородок из ГКЛ (ГКЛВ) и обшивки стен с помощью ГКЛ выполнять по технологии "Кнауф"
4. Расхождения 30-50мм от фактических размеров допустимо и решается по месту
5. Чертеж разработан на базе проектных размеров, все расхождения решаются в порядке авторского надзора или по месту

Должность	Ф.И.О.	Подпись	Дата	Г. Москва, ул. Мельникова, 3 корп. 7, кв. 24	Стадия	Лист	Листов
Рук.проекта	Власова М.В.				3 этап	2	17
Дизайнер	Китова О.Н.						
Архитектор	Китова О.Н.						
Заказчик	Клименко И.Н.						
План демонтажа перегородок					LIFE ART		

План монтажа перегородок



Экспликация помещений (после перепланировки)

№	Наименование помещения	Общ.пл. м.кв.
1	Холл	17,5
2	Санузел	3,1
3	Спальня гостевая	15
4	Балкон	3,2
5	Гостиная+столовая+кухня	26,3
6	Спальня детская	18
7	Ванная	6,3
8	Гардеробная	4,5
9	Спальня	13,6
10	Балкон-кабинет	4,9
Общая площадь		113,6

Условные обозначения:

- Граница планировки по ВТИ
- Возводимые перегородки (Гипсовые пазогребневые плиты)
- Возводимые ГКЛ/ГКЛВ перегородки (гипсокартон/влагостойкий гипсокартон)

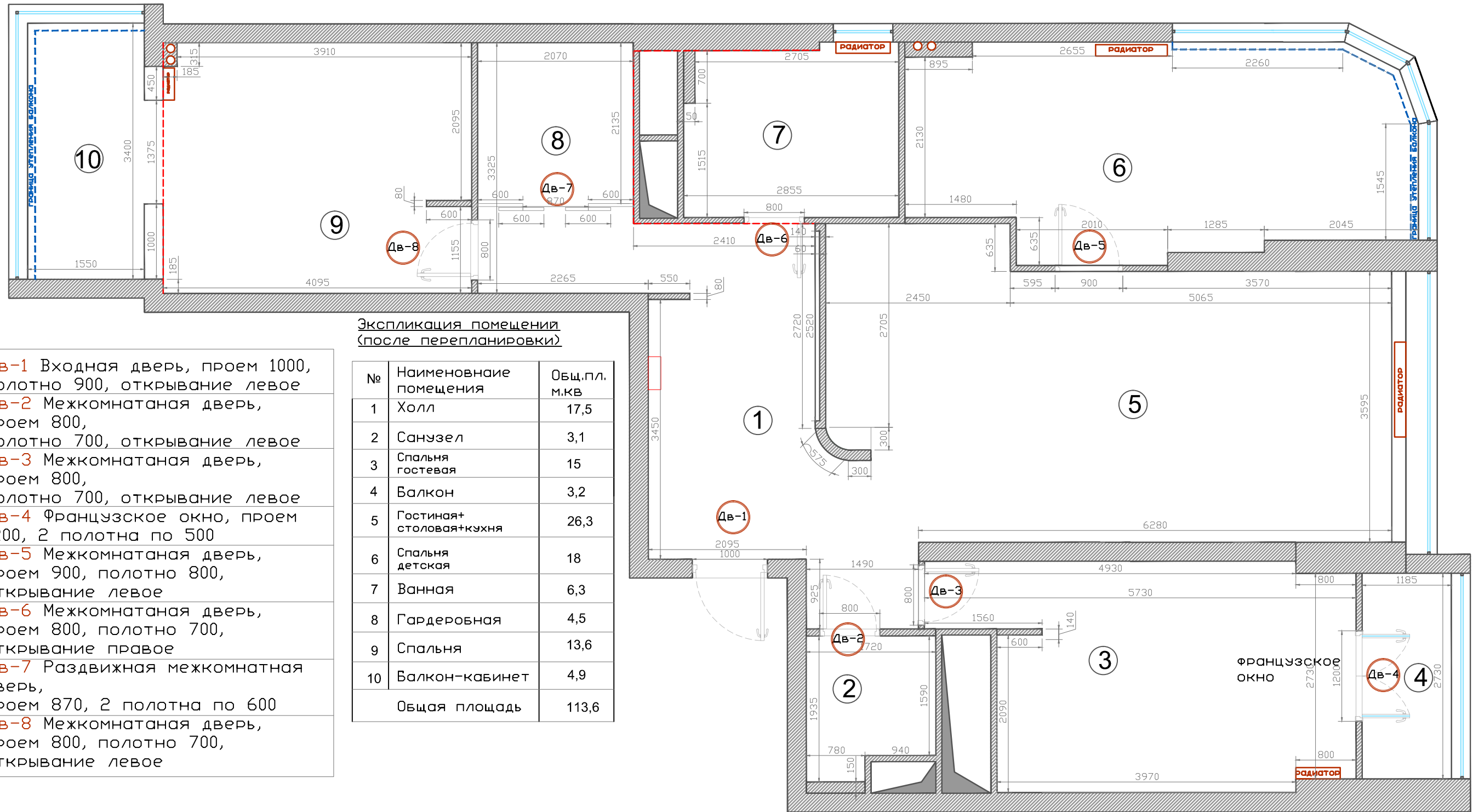
Примечания:

1. Размеры с чертежей снимать запрещено
2. В случае выявления несоответствий незамедлительно проинформировать дизайнера
3. Работы по возведению и сносу перегородок из ГКЛ (ГКЛВ) и обшивки стен с помощью ГКЛ выполнять по технологии "Кнауф"
4. Расхождения 30-50мм от фактических размеров допустимо и решается по месту
5. Чертеж разработан на базе проектных размеров, все расхождения решаются в порядке авторского надзора или по месту
6. Замена окон, радиаторов и входной двери производится после стяжки

ЖВАЖНО
 Все монтажные схемы сантех.оборудования уточнить у производителя поставщика перед заказом сантехники

Должность	Ф.И.О.	Подпись	Дата	Стадия	Лист	Листов
Рук.проекта	Власова М.В.			Г. Москва, ул. Мельникова, 3 корп. 7, кв. 24	3 этап	3
Дизайнер	Китова О.Н.					
Архитектор	Китова О.Н.					
Заказчик	Клименко И.Н.					
План монтажа перегородок				<div style="border: 1px solid black; padding: 5px; display: inline-block;"> LIFE ART <small>DESIGN</small> </div>		

План после перепланировки



Экспликация помещений (после перепланировки)

№	Наименование помещения	Общ.пл. м.кв
1	Холл	17,5
2	Санузел	3,1
3	Спальня гостевая	15
4	Балкон	3,2
5	Гостиная+столовая+кухня	26,3
6	Спальня детская	18
7	Ванная	6,3
8	Гардеробная	4,5
9	Спальня	13,6
10	Балкон-кабинет	4,9
Общая площадь		113,6

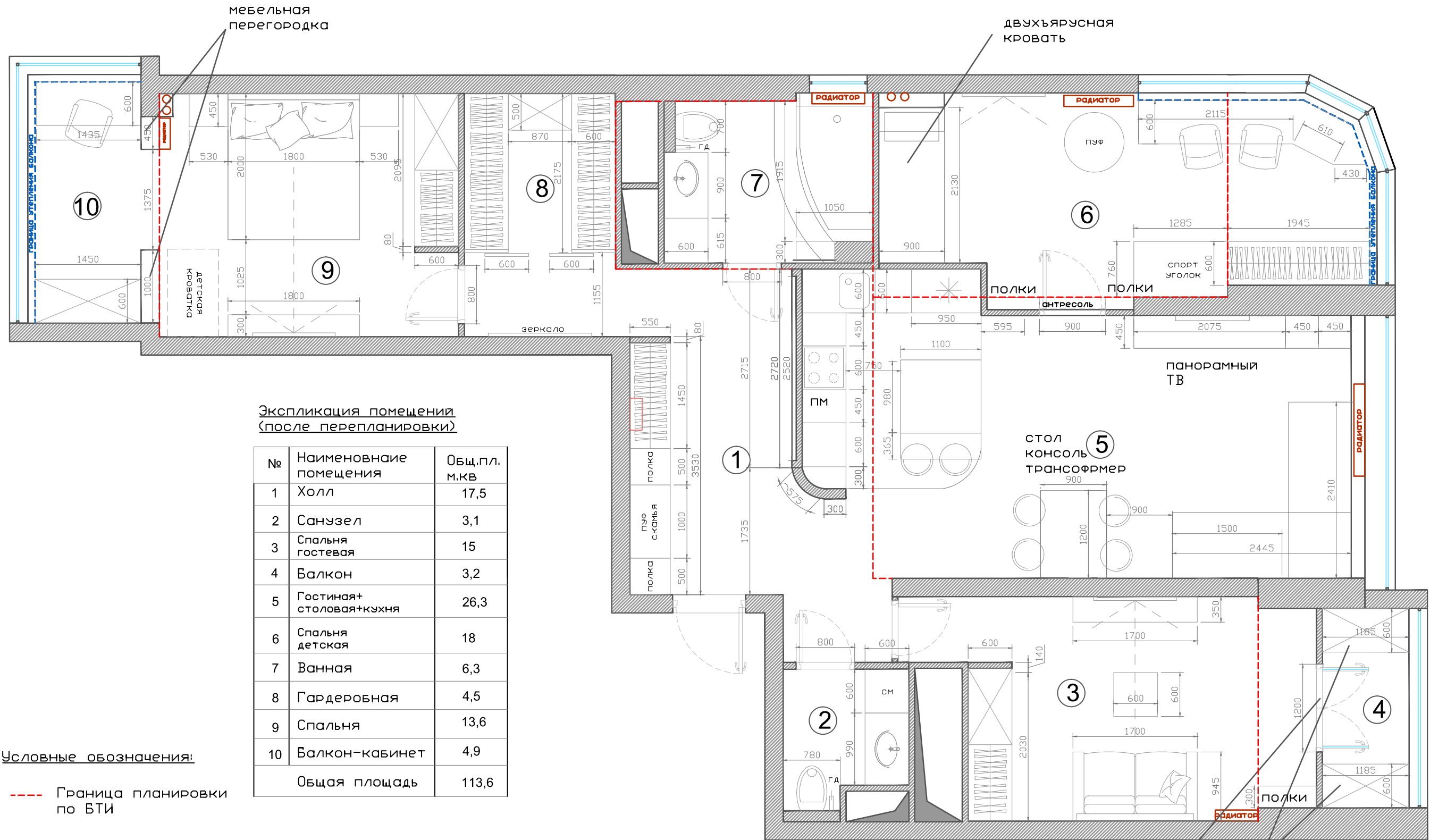
- Дв-1 Входная дверь, проем 1000, полотно 900, открывание левое
- Дв-2 Межкомнатная дверь, проем 800, полотно 700, открывание левое
- Дв-3 Межкомнатная дверь, проем 800, полотно 700, открывание левое
- Дв-4 Французское окно, проем 1200, 2 полотна по 500
- Дв-5 Межкомнатная дверь, проем 900, полотно 800, открывание левое
- Дв-6 Межкомнатная дверь, проем 800, полотно 700, открывание правое
- Дв-7 Раздвижная межкомнатная дверь, проем 870, 2 полотна по 600
- Дв-8 Межкомнатная дверь, проем 800, полотно 700, открывание левое

Примечания:

1. Размеры с чертежей снимать запрещено
2. В случае выявления несоответствий незамедлительно проинформировать дизайнера
3. Двери производить по замерам поставщика/производителя
4. Расхождения 30-50мм от фактических размеров допустимо и решается по месту
5. Чертеж разработан на базе проектных размеров, все расхождения решаются в порядке авторского надзора или по месту
6. Размер вспомогательной сетки 1000x1000мм

Должность	Ф.И.О.	Подпись	Дата	Стадия	Лист	Листов
Рук.проекта	Власова М.В.			Г. Москва, ул. Мельникова, 3 корп. 7, кв. 24	3 этап	4
Дизайнер	Китова О.Н.					
Архитектор	Китова О.Н.					
Заказчик	Клименко И.Н.					
План после перепланировки						

План с расстановкой мебели.



Экспликация помещения (после перепланировки)

№	Наименование помещения	Общ.пл. м.кв
1	Холл	17,5
2	Санузел	3,1
3	Спальня гостевая	15
4	Балкон	3,2
5	Гостиная+ столовая+кухня	26,3
6	Спальня детская	18
7	Ванная	6,3
8	Гардеробная	4,5
9	Спальня	13,6
10	Балкон-кабинет	4,9
Общая площадь		113,6

Условные обозначения:


--- Граница планировки по ВТИ

Примечания:

1. Размеры с чертежей снимать запрещено
2. В случае выявления несоответствий незамедлительно проинформировать дизайнера
3. Все заказные мебельные элементы выполнять по замерам поставщика/производителя и после финишной отделки
4. Расхождения 30-50мм решаются по месту или в порядке авторского надзора
5. План мебели разработан на базе проектных размеров без учета чистовой отделки

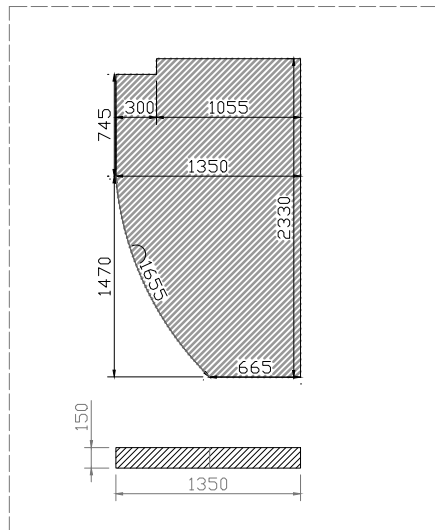
Должность	Ф.И.О.	Подпись	Дата	Стадия	Лист	Листов
Рук.проекта	Власова М.В.			Г. Москва, ул. Мельникова, 3 корп. 7, кв. 24	3 этап	5
Дизайнер	Китова О.Н.					
Архитектор	Китова О.Н.			План с расстановкой мебели.		
Заказчик	Клименко И.Н.					

План напольных покрытий

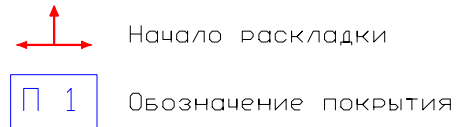


Экспликация напольных покрытий:

Подиум под ванную из пеноблоков



Условные обозначения:



№	Наименование напольного покрытия	Изображение покрытия	Площадь, м2
П 1	Керамогранит СП404 Pav. SINUA White 450X450мм		22
П 2	Ламинат		18,5
П 3	Керамогранит Versilia Bianco 450x450мм		6,3
П 4	Пробка		18,6
П 5	Пробка		18
П 6	Керамогранит		7,2
П 7	Ламинат		20,4
П 8	Керамогранит		3,1

Ведомость погонажных изделий:

Пл-1 плинтус Н=60 мм
Пл-2 плинтус Н=80 мм

Примечания:

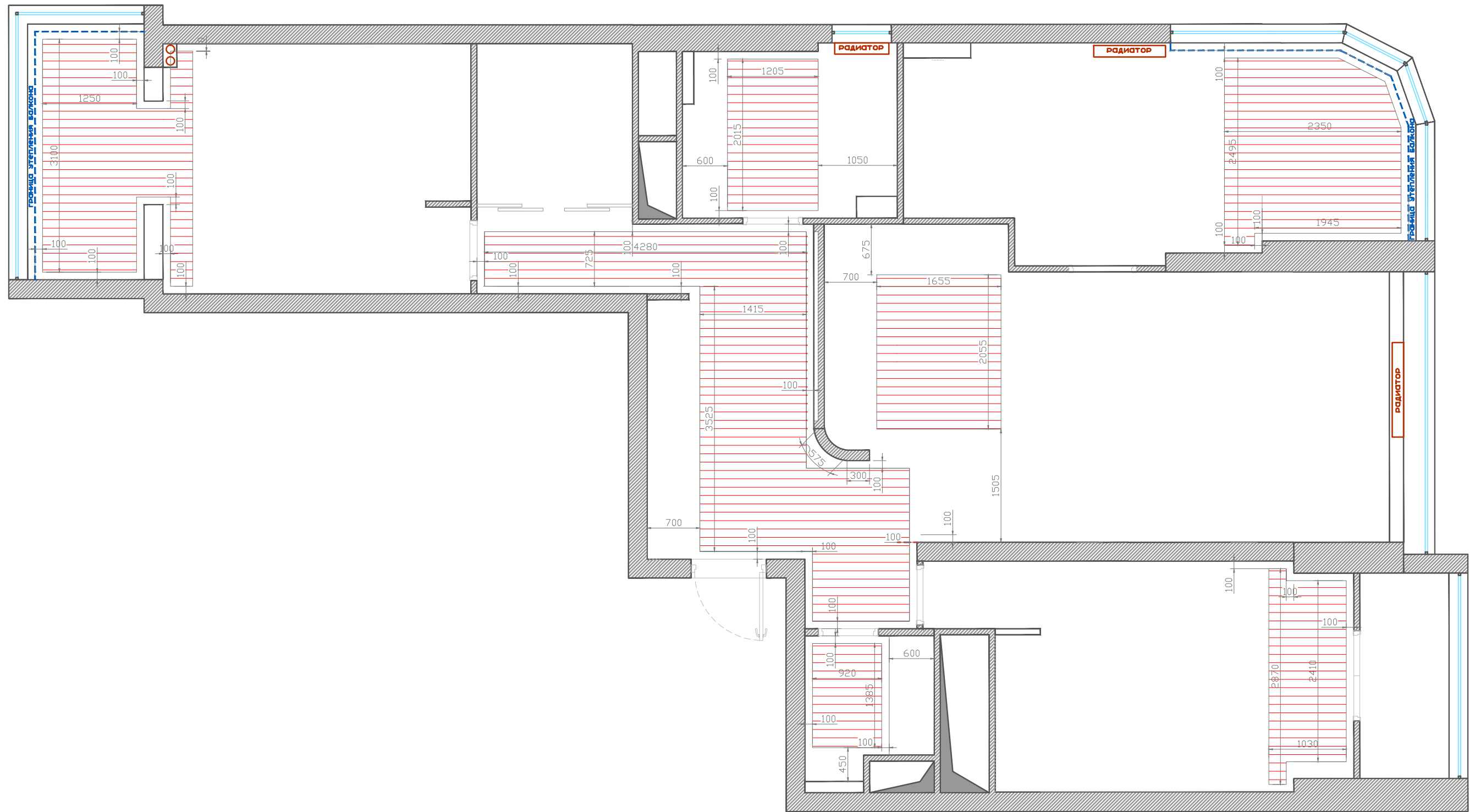
1. Раскладку напольного покрытия производить по центру дверного проема.
2. Штыки различных напольных покрытий производить в один уровень
3. Швы между плиткой не более 3 мм.
4. Затирка в тон плитки.
5. В случае выявления несоответствий незамедлительно проинформировать дизайнера
6. Размеры с чертежей снимать запрещено
7. Кол-во материалов дано без учета на подрезку транспортировку и т.д.
8. Чертеж разработан на базе проектных размеров, все расхождения решаются в порядке авторского надзора
9. Предусмотреть гидроизоляцию под подиум

Должность	Ф.И.О.	Подпись	Дата	Г. Москва, ул. Мельникова, 3 корп. 7, кв. 24	Стадия	Лист	Листов
Рук.проекта	Власова М.В.				3 этап	6	17
Дизайнер	Китова О.Н.						
Архитектор	Китова О.Н.						
Заказчик	Клименко И.Н.						

План напольных покрытий



План теплых полов




Примечания:

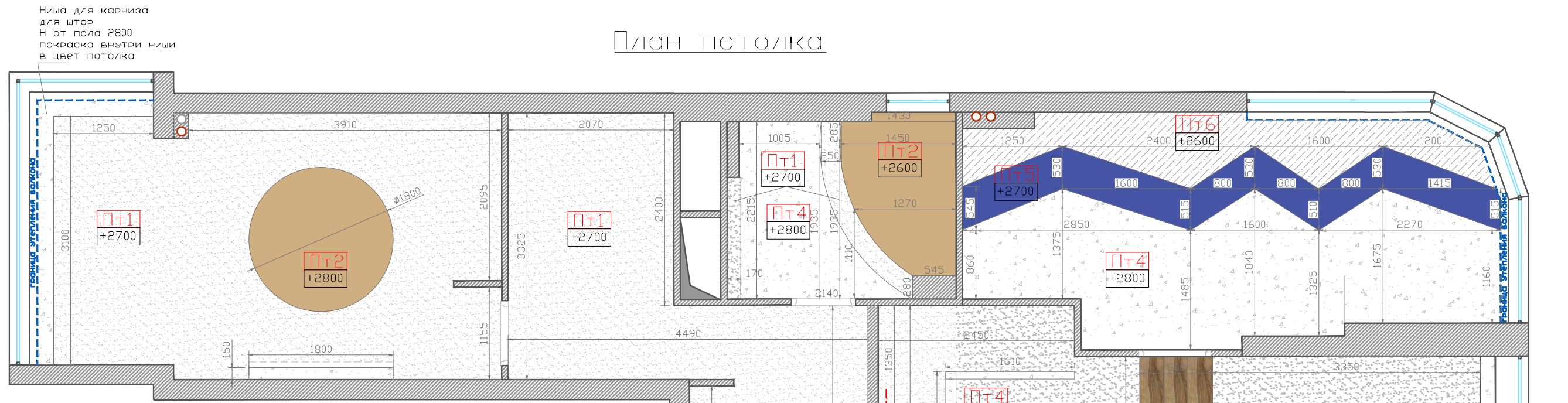
1. В случае выявления несоответствия незамедлительно проинформировать дизайнера
2. Размеры с чертежей снимать запрещено
3. Технологию устройства теплого пола необходимо уточнить у поставщика перед заказом

Условные обозначения:

 Теплый пол
Общая пл. 20 м²

Должность	Ф.И.О.	Подпись	Дата	Г. Москва, ул. Мельникова, 3 корп. 7, кв. 24	Стадия	Лист	Листов
Рук.проекта	Власова М.В.				3 этап	7	17
Дизайнер	Китова О.Н.						
Архитектор	Китова О.Н.						
Заказчик	Клименко И.Н.						
План теплых полов							

План потолка

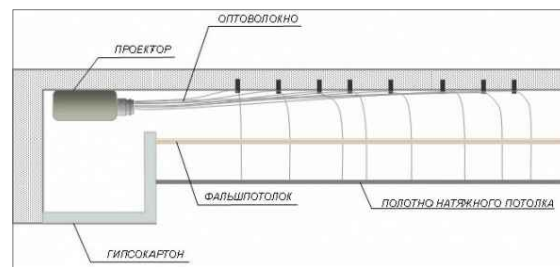
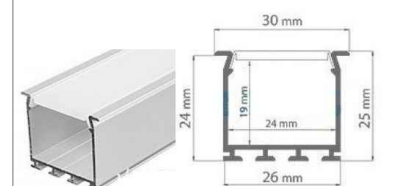


Экспликация потолков

№	Наименование потолка	Изображение потолка	Площадь, м2
ПТ1	Потолок ГКЛ/оштукатуренный, покраска (Dulux 3D White Матовая 90BB 83/020		80
ПТ2	Потолок Натяжной, бежевый цвет, глянцевая поверхность		5
ПТ3	Декоративная панель мдф		3,2
ПТ4	Потолок оштукатуренный, покраска (Dulux 3D White Матовая Marble White)		15,5
ПТ5	Потолок натяжной, синий цвет, глянцевая поверхность		3,6
ПТ6	Потолок оштукатуренный, покраска (Dulux 3D White Матовая Marble White)		5,4



Профиль анодированный алюминий с матовым рассеивателем

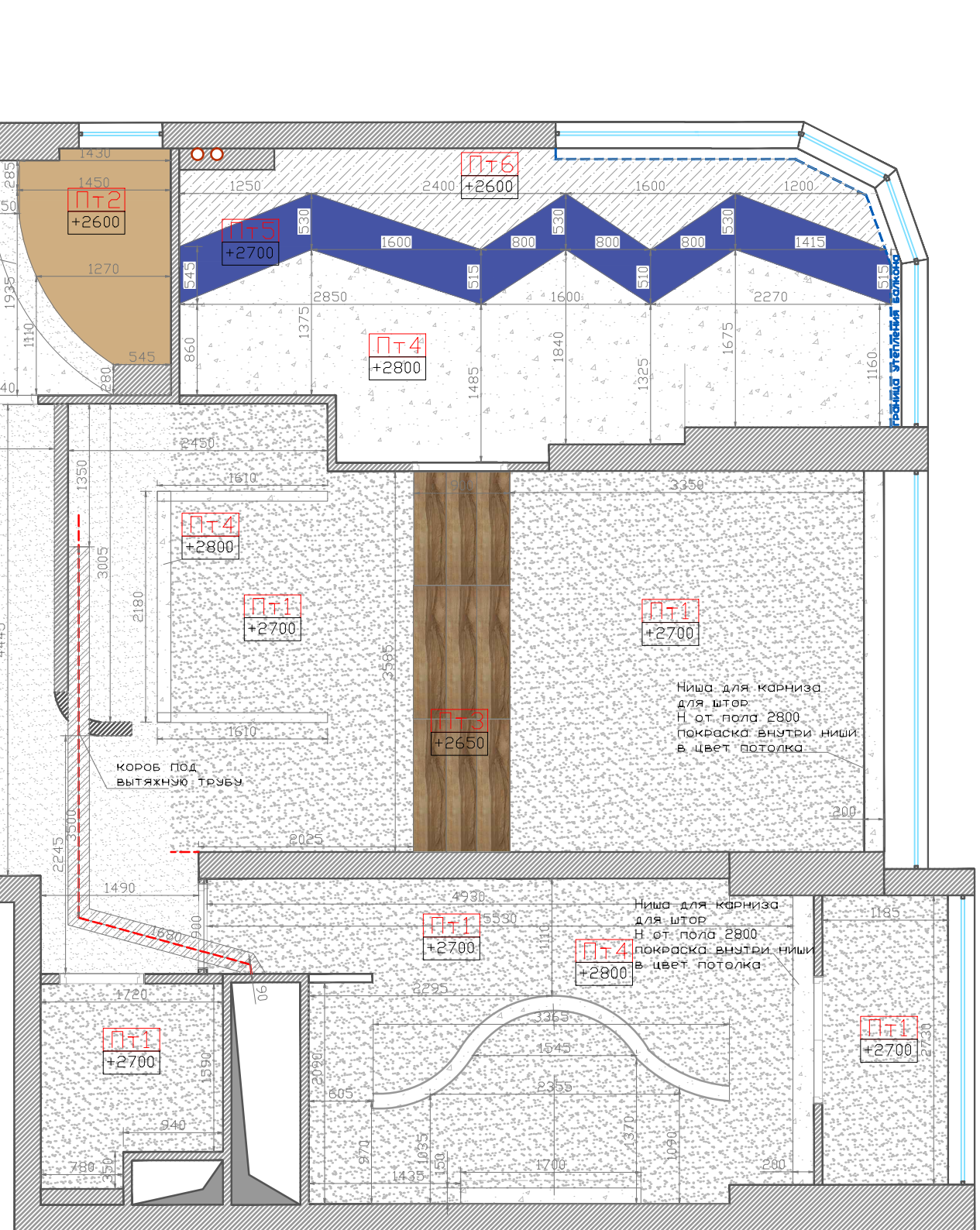


Примечания:

1. Все отметки даны от уровня чистого пола и уточняются после монтажа инженерных коммуникаций.
2. ГКЛ-потолки возводятся по технологии "Кнауф".
3. Лист смотреть совместно с листами: "План светильников и групп включения".
4. В случае выявления несоответствия незамедлительно проинформировать дизайнера.
5. Размеры с чертежей снимать запрещено.
6. Все высоты указаны от грязного пола без учета стяжки.
7. Предусмотреть мощную вытяжку, перед установкой короба проконсультироваться с инженером по вентиляции и кондиционированию

Условные обозначения:

- ПТ1 маркировка потолка
- +2800 уровень потолка
- расположение ниши для диодной ленты



Примечания:

1. Все отметки даны от уровня чистого пола и уточняются после монтажа инженерных коммуникаций.
2. ГКЛ-потолки возводятся по технологии "Кнауф".
3. Лист смотреть совместно с листами: "План светильников и групп включения".
4. В случае выявления несоответствия незамедлительно проинформировать дизайнера.
5. Размеры с чертежей снимать запрещено.
6. Все высоты указаны от грязного пола без учета стяжки.
7. Предусмотреть мощную вытяжку, перед установкой короба проконсультироваться с инженером по вентиляции и кондиционированию

Условные обозначения:

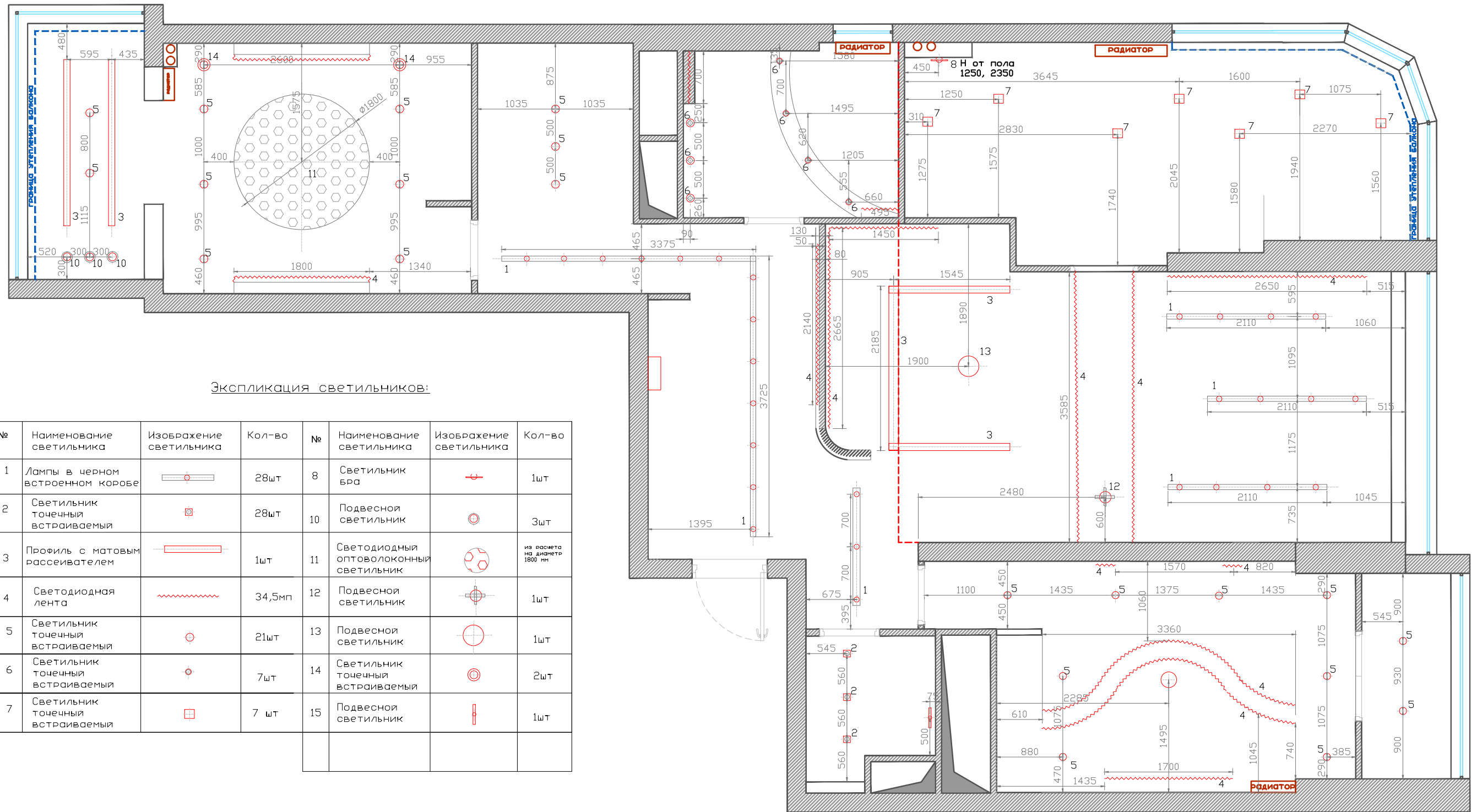
- ПТ1 маркировка потолка
- +2800 уровень потолка
- расположение ниши для диодной ленты

Должность	Ф.И.О.	Подпись	Дата	Г. Москва, ул. Мельникова, 3 корп. 7, кв. 24	Стадия	Лист	Листов
Рук.проекта	Власова М.В.				3 этап	8	17
Дизайнер	Китова О.Н.						
Архитектор	Китова О.Н.						
Заказчик	Клименко И.Н.						

План потолка



План осветительного оборудования



Экспликация светильников:

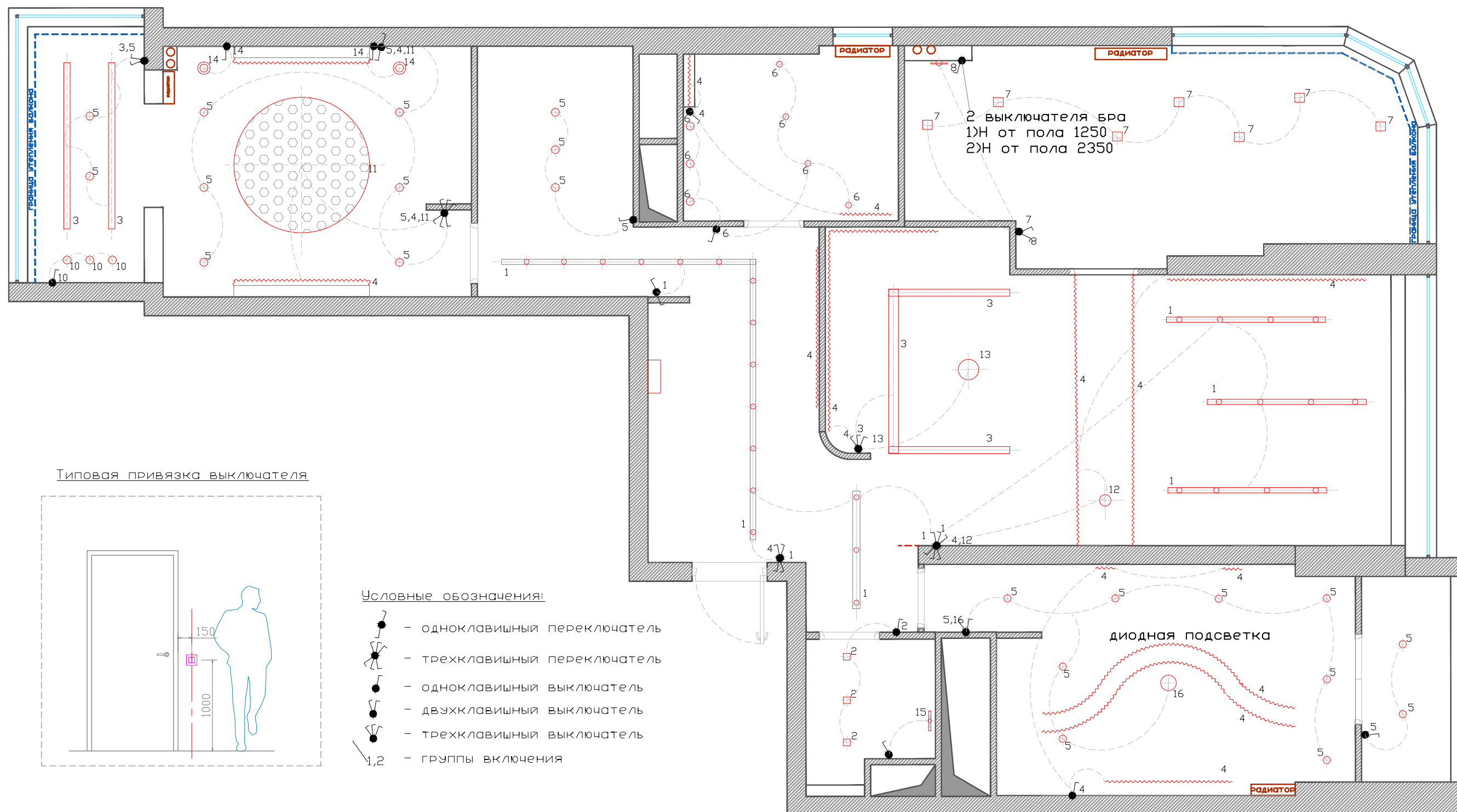
№	Наименование светильника	Изображение светильника	Кол-во	№	Наименование светильника	Изображение светильника	Кол-во
1	Лампы в черном встроенном корпусе		28шт	8	Светильник бра		1шт
2	Светильник точечный встраиваемый		28шт	10	Подвесной светильник		3шт
3	Профиль с матовым рассеивателем		1шт	11	Светодиодный оптоволоконный светильник		из расчета на диаметр 1800 мм
4	Светодиодная лента		34,5мп	12	Подвесной светильник		1шт
5	Светильник точечный встраиваемый		21шт	13	Подвесной светильник		1шт
6	Светильник точечный встраиваемый		7шт	14	Светильник точечный встраиваемый		2шт
7	Светильник точечный встраиваемый		7 шт	15	Подвесной светильник		1шт

Примечания:

1. Лист смотреть совместно с листами: "План потолка", "План групп включения"
2. В случае выявления несоответствий незамедлительно проинформировать дизайнера.
3. Размеры с чертежей снимать запрещено.
4. Технологию монтажа светильников уточнить у производителя.
5. Размерные привязки даны от стен без учета отделки и по центру светильника
6. Для каждого осветительного прибора предусмотреть запас провода
7. Все высоты указаны от грязного пола без учета стяжки.

Должность	Ф.И.О.	Подпись	Дата	Г. Москва, ул. Мельникова, 3 корп. 7, кв. 24	Стадия	Лист	Листов
Рук.проекта	Власова М.В.				3 этап	9	17
Дизайнер	Китова О.Н.				План осветительного оборудования		
Архитектор	Китова О.Н.						
Заказчик	Клименко И.Н.						
План осветительного оборудования							

План групп включения

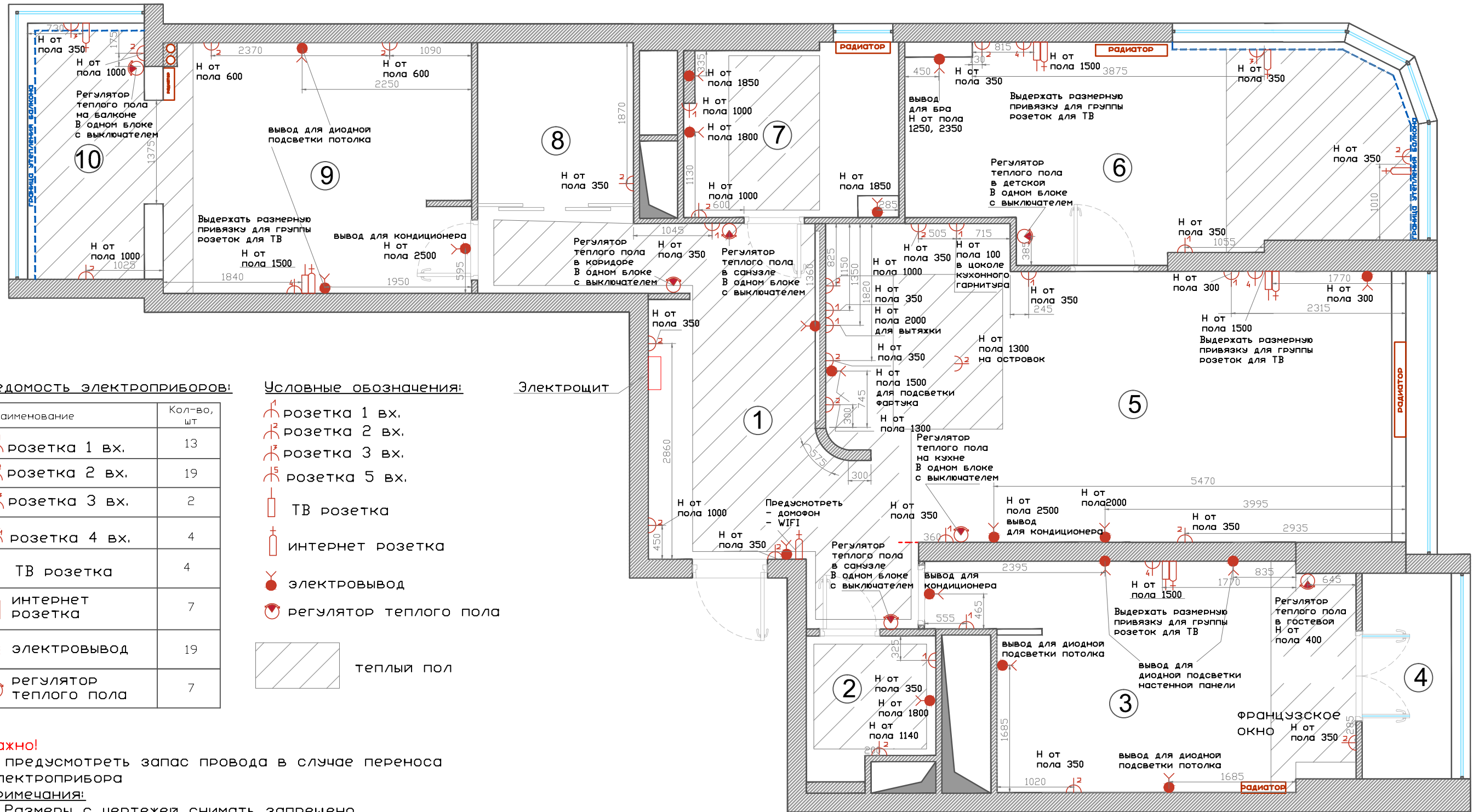


Примечания:

1. Лист смотреть совместно с листами: "План светильников".
2. В случае выявления несоответствий незамедлительно проинформировать дизайнера.
3. Размеры с чертежей снимать запрещено.
4. Внешний вид выключателей согласовать с дизайнером.
5. Размерные привязки даны от стен без учета отделки и по центру выключателя
6. Типовая высота привязки выключателя +1000 от уровня грязного пола без учета стяжки, кроме особо обозначенных случаев (см. план)
7. Типовая привязка выключателя от дверного проема или простенка +150, (см. план) с учетом наличника.

Должность	Ф.И.О.	Подпись	Дата	Г. Москва, ул. Мельникова, 3 корп. 7, кв. 24	Стадия	Лист	Листов
Рук.проекта	Власова М.В.				3 этап	10	17
Дизайнер	Китова О.Н.			План групп включения			
Архитектор	Китова О.Н.						
Заказчик	Клименко И.Н.						

План электрооборудования



Ведомость электроприборов:

Наименование	Кол-во, шт
розетка 1 вх.	13
розетка 2 вх.	19
розетка 3 вх.	2
розетка 4 вх.	4
ТВ розетка	4
интернет розетка	7
электровывод	19
регулятор теплого пола	7

Условные обозначения:

- розетка 1 вх.
- розетка 2 вх.
- розетка 3 вх.
- розетка 5 вх.
- ТВ розетка
- интернет розетка
- электровывод
- регулятор теплого пола

теплый пол

Электроцит

Важно!

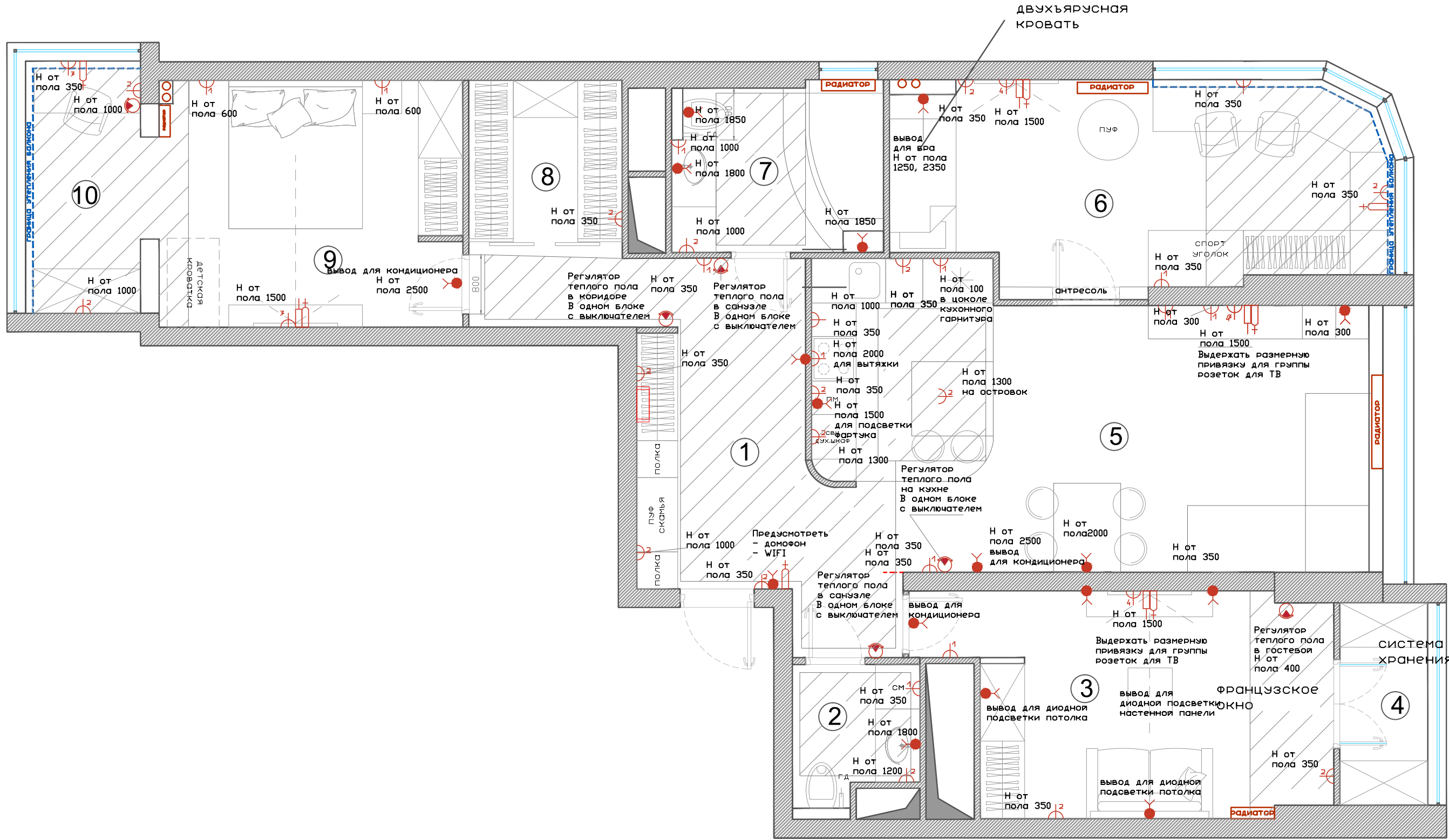
– предусмотреть запас провода в случае переноса электроприбора

Примечания:

1. Размеры с чертежей снимать запрещено
2. В случае выявления несоответствий незамедлительно проинформировать дизайнера
3. Внешний вид электрооборудования согласовать с дизайнером
4. Высоты установки розеток см.план
5. Высоты установки регуляторов теплого пола +1000 от У.Ч.П.
6. Высоты установки всех электроприборов даны от У.Ч.П.
8. Расхождения 30–50мм от фактических размеров допустимо и решается по месту
9. Расположение электроцитка уточнить по месту
10. Все высоты указаны от грязного пола без учета стяжки.
11. При установке розеток под сигнализацию проконсультироваться с инженером по сигнализации

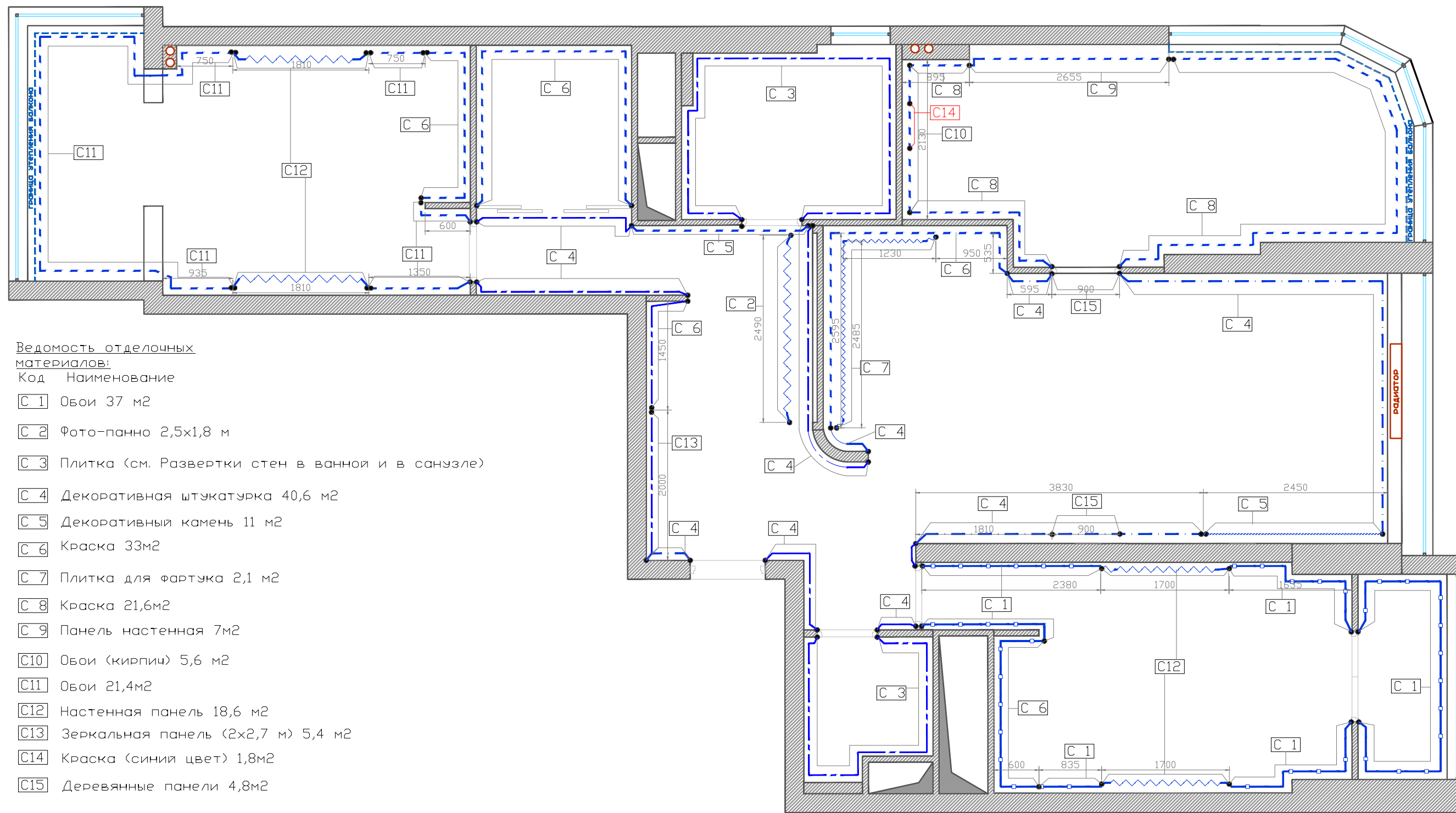
Должность	Ф.И.О.	Подпись	Дата	Стадия	Лист	Листов
Рук.проекта	Власова М.В.			Г. Москва, ул. Мельникова, 3 корп. 7, кв. 24	3 этап	11
Дизайнер	Китова О.Н.					
Архитектор	Китова О.Н.					
Заказчик	Клименко И.Н.					
План электрооборудования						

План с расстановкой мебели и электрики



Должность	Ф.И.О.	Подпись	Дата	Г. Москва, ул. Мельникова, 3 корп. 7, кв. 24	Стадия	Лист	Листов
Рук.проекта	Власова М.В.				3 этап	12	17
Дизайнер	Китова О.Н.						
Архитектор	Китова О.Н.			План с расстановкой мебели и электрики			
Заказчик	Клименко И.Н.						

План отделки



Ведомость отделочных материалов:

Код	Наименование
C 1	Обои 37 м ²
C 2	Фото-панно 2,5x1,8 м
C 3	Плитка (см. Развертки стен в ванной и в санузле)
C 4	Декоративная штукатурка 40,6 м ²
C 5	Декоративный камень 11 м ²
C 6	Краска 33м ²
C 7	Плитка для фартука 2,1 м ²
C 8	Краска 21,6м ²
C 9	Панель настенная 7м ²
C10	Обои (кирпич) 5,6 м ²
C11	Обои 21,4м ²
C12	Настенная панель 18,6 м ²
C13	Зеркальная панель (2x2,7 м) 5,4 м ²
C14	Краска (синий цвет) 1,8м ²
C15	Деревянные панели 4,8м ²

Примечания:

1. Размеры с чертежей снимать запрещено
2. В случае выявления несоответствий незамедлительно проинформировать дизайнера
3. Кол-во материалов отделки дано без учета на подрезку, транспортировку и т.д.
4. Технологию нанесения и монтажа декоративной штукатурки, декоративных панелей, фотопечати и т.д. уточнить у производителя
5. Раскладку плитки см. лист "Развертки стен"
6. Отделка дверных проемов и откосов соответствует материалу обозначенному на чертеже.
7. Расхождения 30-50мм от фактических размеров допустимо и решается по месту
8. Перед покраской и нанесением декоративной штукатурки рекомендуются заказать пробный образец или выкрас у производителя/поставщика.

Важно!

Точные размеры и артикул отделочных материалов уточнить в ведомости отделки!

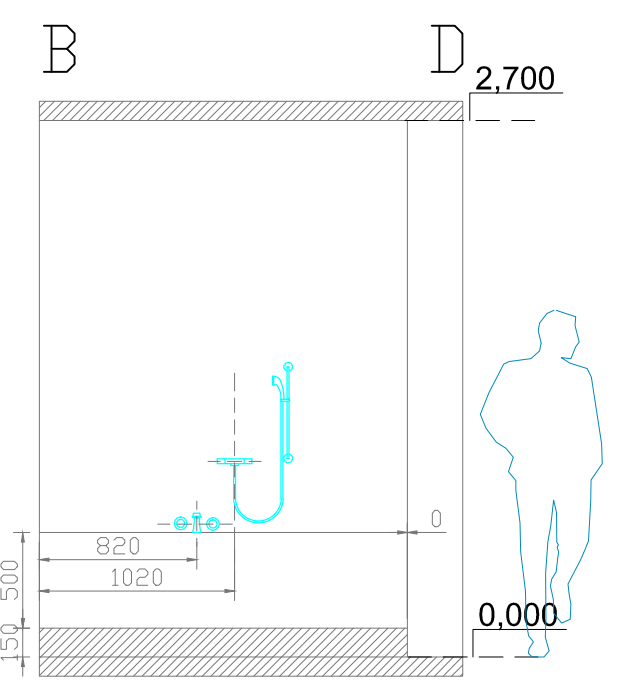
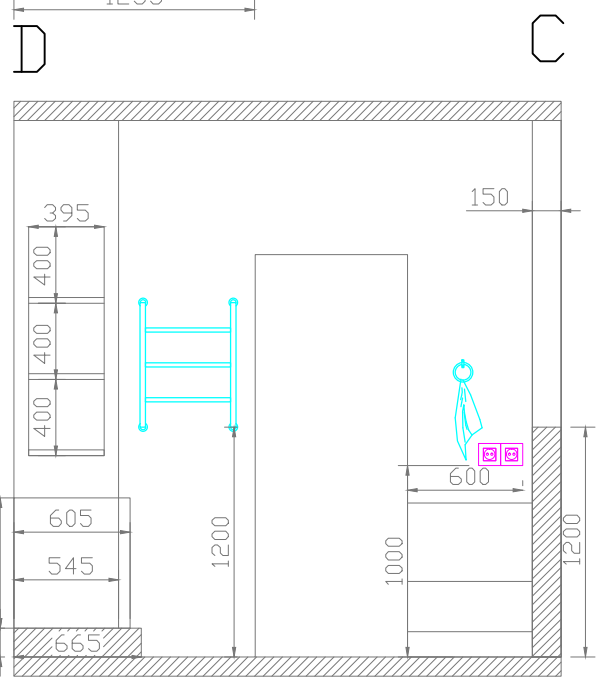
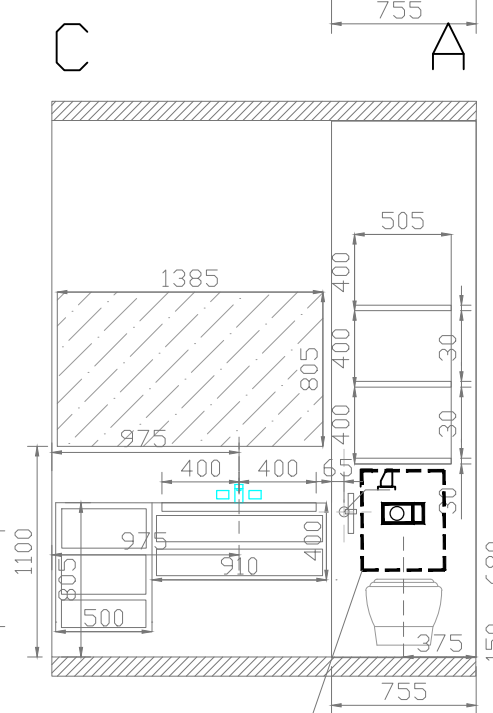
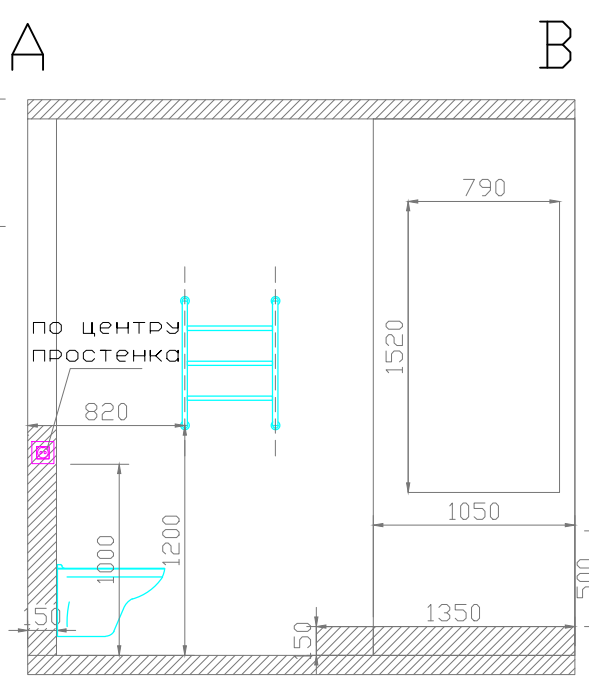
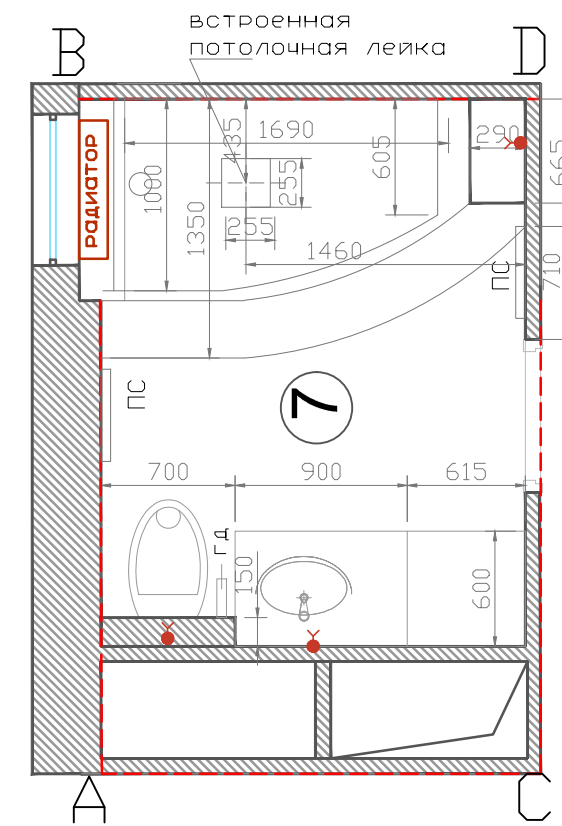
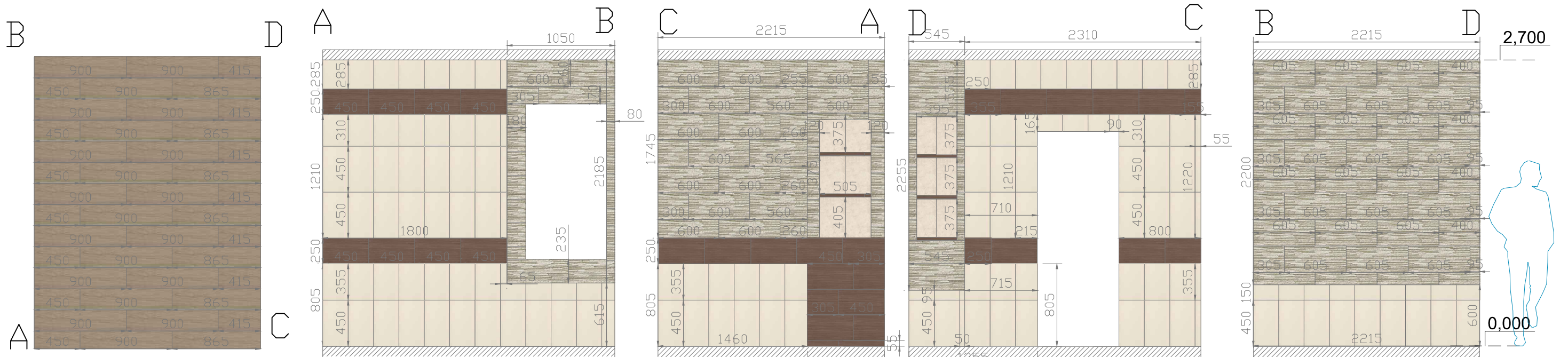
Должность	Ф.И.О.	Подпись	Дата	Г. Москва, ул. Мельникова, 3 корп. 7, кв. 24	Стадия	Лист	Листов
Рук.проекта	Власова М.В.				3 этап	13	17
Дизайнер	Китова О.Н.						
Архитектор	Китова О.Н.						
Заказчик	Клименко И.Н.						

План отделки



Развертки стен ванной.

Помещение - 7



Условные обозначения:
A, B обозначение разверток стен
 розетка/
 выключатель/
 регулятор теплого пола/
 электровывод

высота от пола и размер люка определяются на месте, по согласованию с сантехником и дизайнером

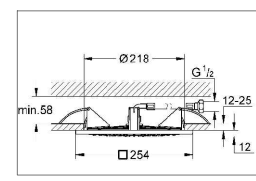
Плитка Тауре 3D
 Размер: 260x60,5
 Кол-во шт.- 10 м²

Плитка Play Мока
 Размер: 25x45
 Кол-во шт.- 11

Плитка Play Креп
 Размер: 25x45
 Кол-во шт.- 11 м²

Керамогранит
 Размер: 22,5x90
 Кол-во шт.- 6,3 м²


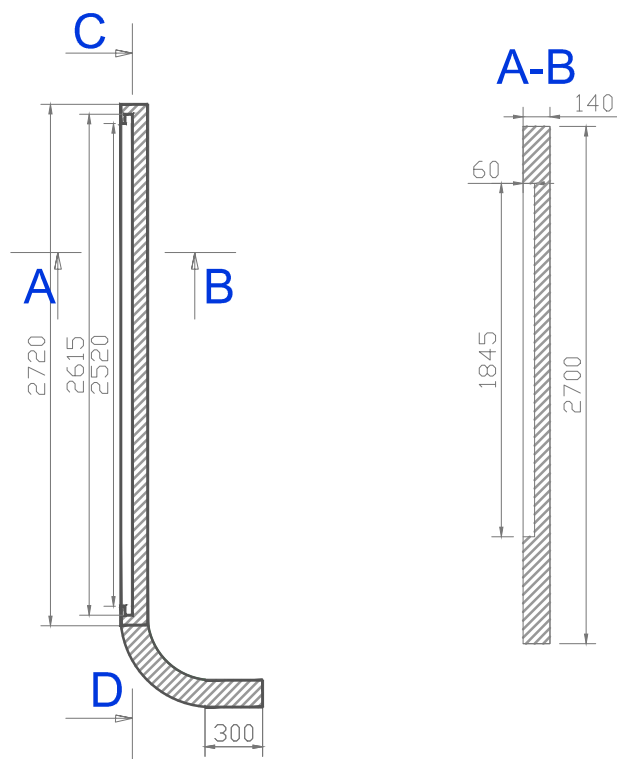

Схема встройки лейки




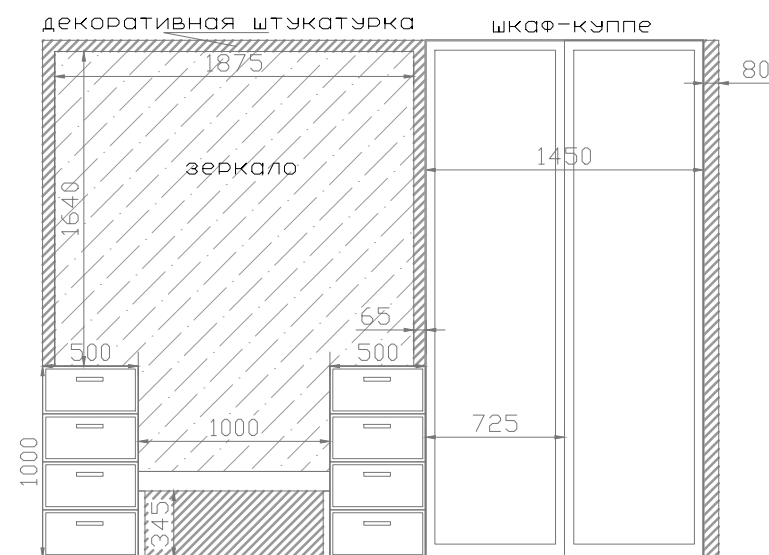
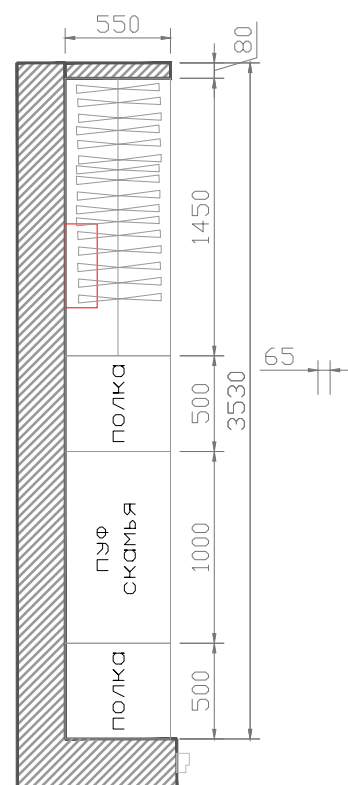
Примечания:

1. Размеры с чертежей снимать запрещено
2. В случае выявления несоответствий незамедлительно проинформировать дизайнера
3. Кол-во материалов отделки дано без учета на подрезку, транспортировку и т.д.
4. Технологию нанесения фотопечати, декоративной штукатурки и т.д. уточнить у производителя
5. Лист смотреть со всей проектной документацией
6. Заказную мебель выполнять по замерам производителя/поставщика
7. Материал отделки смотри лист "План отделки"
8. Монтажные схемы сантехнического оборудования уточнить у поставщика

Должность	Ф.И.О.	Подпись	Дата	Г. Москва, ул. Мельникова, 3 корп. 7, кв. 24	Стадия	Лист	Листов
Рук.проекта	Власова М.В.				3	15	17
Дизайнер	Китова О.Н.				<div style="border: 1px solid black; padding: 5px; text-align: center;"> LIFE ART <small>DESIGN STUDIO</small> </div>		
Заказчик	Клименко И.Н.						
Развертки стен ванной. Помещение - 7							



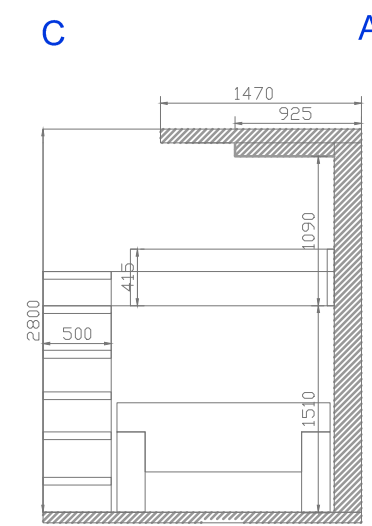
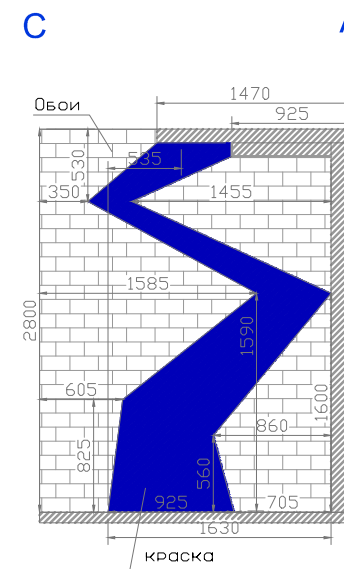
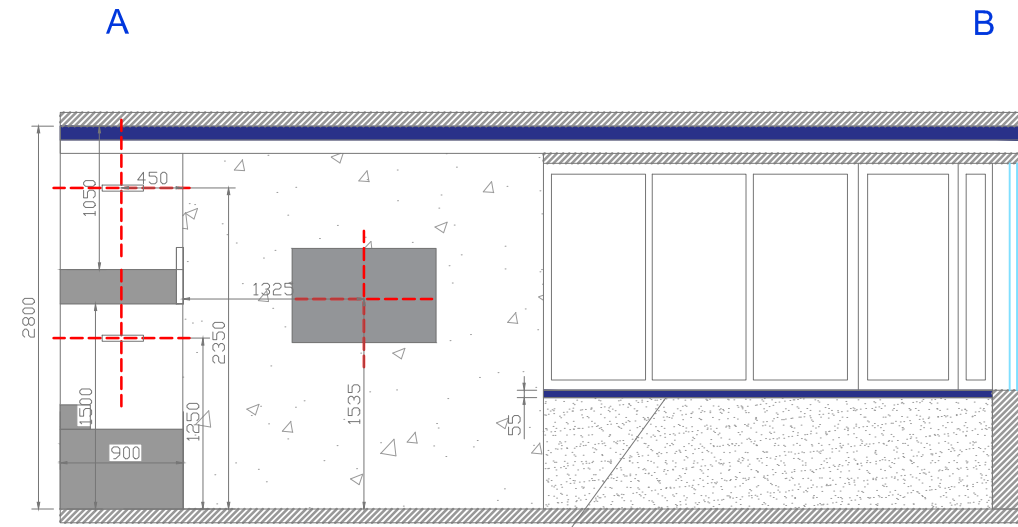
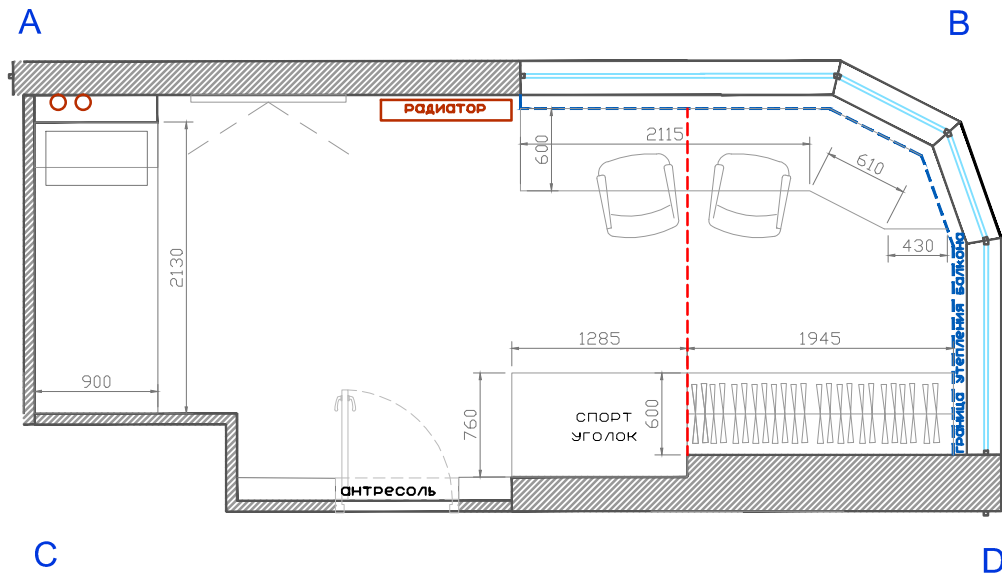
Развертка стены в холле



Должность	Ф.И.О.	Подпись	Дата	Г. Москва, ул. Мельникова, 3 корп. 7, кв. 24	Стадия	Лист	Листов
Рук.проекта	Власова М.В.				3	16	17
Дизайнер	Китова О.Н.						
Заказчик	Клименко И.Н.			Развертки стен холла			




Развертки стен детской





Должность	Ф.И.О.	Подпись	Дата	Г. Москва, ул. Мельникова, 3 корп. 7, кв. 24	Стадия	Лист	Листов
Рук.проекта	Власова М.В.				3 этап	17	17
Дизайнер	Китова О.Н.						
Архитектор	Китова О.Н.						
Заказчик	Клименко И.Н.						
Развертки стен детской							


Визуализации. Коридор




Должность	Ф.И.О.	Подпись	Дата	Г. Москва, ул. Мельникова, 3 корп. 7, кв. 24	Стадия	Лист	Листов
Рук.проекта	Власова М.В.				3 этап	18-3	3
Дизайнер	Китова О.Н.						
Архитектор	Китова О.Н.						
Заказчик	Клименко И.Н.						
				Визуализация. Холл			


Визуализации. Коридор



Должность	Ф.И.О.	Подпись	Дата	Г. Москва, ул. Мельникова, 3 корп. 7, кв. 24	Стадия	Лист	Листов
Рук.проекта	Власова М.В.				3 этап	18-2	3
Дизайнер	Китова О.Н.			План с расстановкой мебели. и электрики			
Архитектор	Китова О.Н.						
Заказчик	Клименко И.Н.						

Визуализации. Коридор




Должность	Ф.И.О.	Подпись	Дата	Г. Москва, ул. Мельникова, 3 корп. 7, кв. 24	Стадия	Лист	Листов
Рук.проекта	Власова М.В.				3 этап	18-3	3
Дизайнер	Китова О.Н.			План с расстановкой мебели. и электрики			
Архитектор	Китова О.Н.						
Заказчик	Клименко И.Н.						

Визуализации. Детская



Должность	Ф.И.О.	Подпись	Дата	Г. Москва, ул. Мельникова, 3 корп. 7, кв. 24	Стадия	Лист	Листов
Рук.проекта	Власова М.В.				3 этап	19-1	4
Дизайнер	Китова О.Н.			Визуализации. Детская	<div style="border: 1px solid black; padding: 5px; text-align: center;"> LIFE ART <small>DESIGN</small> </div>		
Архитектор	Китова О.Н.						
Заказчик	Клименко И.Н.						

Визуализации. Детская



Должность	Ф.И.О.	Подпись	Дата	Г. Москва, ул. Мельникова, 3 корп. 7, кв. 24	Стадия	Лист	Листов
Рук.проекта	Власова М.В.				3 этап	19-2	4
Дизайнер	Китова О.Н.			Визуализации. Детская	<div style="border: 1px solid black; padding: 5px; text-align: center;"> LIFE ART <small>DESIGN</small> </div>		
Архитектор	Китова О.Н.						
Заказчик	Клименко И.Н.						


Визуализации. Детская



Должность	Ф.И.О.	Подпись	Дата	Г. Москва, ул. Мельникова, 3 корп. 7, кв. 24	Стадия	Лист	Листов
Рук.проекта	Власова М.В.				3 этап	19-3	4
Дизайнер	Китова О.Н.			Визуализации. Детская	<div style="border: 1px solid black; padding: 5px; text-align: center;"> LIFE ART <small>DESIGN</small> </div>		
Архитектор	Китова О.Н.						
Заказчик	Клименко И.Н.						


Визуализации. Детская



Должность	Ф.И.О.	Подпись	Дата	Г. Москва, ул. Мельникова, 3 корп. 7, кв. 24	Стадия	Лист	Листов
Рук.проекта	Власова М.В.				3 этап	19-4	4
Дизайнер	Китова О.Н.						
Архитектор	Китова О.Н.						
Заказчик	Клименко И.Н.						
				Визуализации. Детская			


Визуализации. Гостиная



Должность	Ф.И.О.	Подпись	Дата	Г. Москва, ул. Мельникова, 3 корп. 7, кв. 24	Стадия	Лист	Листов
Рук.проекта	Власова М.В.					3 этап	20-1
Дизайнер	Китова О.Н.						
Архитектор	Китова О.Н.						
Заказчик	Клименко И.Н.						
Визуализации. Гостиная							

Визуализации. Гостиная



Должность	Ф.И.О.	Подпись	Дата	Г. Москва, ул. Мельникова, 3 корп. 7, кв. 24	Стадия	Лист	Листов
Рук.проекта	Власова М.В.				3 этап	20-2	4
Дизайнер	Китова О.Н.						
Архитектор	Китова О.Н.						
Заказчик	Клименко И.Н.						
				Визуализации. Гостиная			

Визуализации. Гостиная



Должность	Ф.И.О.	Подпись	Дата	Г. Москва, ул. Мельникова, 3 корп. 7, кв. 24	Стадия	Лист	Листов
Рук.проекта	Власова М.В.				3 этап	20-3	4
Дизайнер	Китова О.Н.			Визуализации. Гостиная	<div style="border: 1px solid black; padding: 5px; text-align: center;"> LIFE ART <small>DESIGN</small> </div>		
Архитектор	Китова О.Н.						
Заказчик	Клименко И.Н.						


Визуализации. Гостиная



Должность	Ф.И.О.	Подпись	Дата	Г. Москва, ул. Мельникова, 3 корп. 7, кв. 24	Стадия	Лист	Листов
Рук.проекта	Власова М.В.				3 этап	20-4	4
Дизайнер	Китова О.Н.			Визуализации. Гостиная	<div style="border: 1px solid black; padding: 5px; text-align: center;"> LIFE ART <small>DESIGN</small> </div>		
Архитектор	Китова О.Н.						
Заказчик	Клименко И.Н.						


Визуализации. Гостиная



Должность	Ф.И.О.	Подпись	Дата	Г. Москва, ул. Мельникова, 3 корп. 7, кв. 24	Стадия	Лист	Листов
Рук.проекта	Власова М.В.				3 этап	21-1	7
Дизайнер	Китова О.Н.						
Архитектор	Китова О.Н.						
Заказчик	Клименко И.Н.						
				Визуализации. Гостиная			


Визуализации. Гостиная



Должность	Ф.И.О.	Подпись	Дата	Г. Москва, ул. Мельникова, 3 корп. 7, кв. 24	Стадия	Лист	Листов
Рук.проекта	Власова М.В.				3 этап	21-2	7
Дизайнер	Китова О.Н.			Визуализации. Гостиная			
Архитектор	Китова О.Н.						
Заказчик	Клименко И.Н.						


Визуализации. Гостиная



Должность	Ф.И.О.	Подпись	Дата	Г. Москва, ул. Мельникова, 3 корп. 7, кв. 24	Стадия	Лист	Листов
Рук.проекта	Власова М.В.				3 этап	21-3	7
Дизайнер	Китова О.Н.			Визуализации. Гостиная			
Архитектор	Китова О.Н.						
Заказчик	Клименко И.Н.						


Визуализации. Гостиная



Должность	Ф.И.О.	Подпись	Дата	Г. Москва, ул. Мельникова, 3 корп. 7, кв. 24	Стадия	Лист	Листов
Рук.проекта	Власова М.В.				3 этап	21-4	7
Дизайнер	Китова О.Н.						
Архитектор	Китова О.Н.						
Заказчик	Клименко И.Н.						
				Визуализации. Гостиная			


Визуализации. Гостиная



Должность	Ф.И.О.	Подпись	Дата	Г. Москва, ул. Мельникова, 3 корп. 7, кв. 24	Стадия	Лист	Листов
Рук.проекта	Власова М.В.				3 этап	21-5	7
Дизайнер	Китова О.Н.						
Архитектор	Китова О.Н.						
Заказчик	Клименко И.Н.						
				Визуализации. Гостиная			


Визуализации. Гостиная



Должность	Ф.И.О.	Подпись	Дата	Г. Москва, ул. Мельникова, 3 корп. 7, кв. 24	Стадия	Лист	Листов
Рук.проекта	Власова М.В.				3 этап	21-6	7
Дизайнер	Китова О.Н.						
Архитектор	Китова О.Н.						
Заказчик	Клименко И.Н.						
				Визуализации. Гостиная			


Визуализации. Гостиная



Должность	Ф.И.О.	Подпись	Дата	Г. Москва, ул. Мельникова, 3 корп. 7, кв. 24	Стадия	Лист	Листов
Рук.проекта	Власова М.В.				3 этап	21-7	7
Дизайнер	Китова О.Н.						
Архитектор	Китова О.Н.						
Заказчик	Клименко И.Н.						
				Визуализации. Гостиная			


Визуализации. Спальня



Должность	Ф.И.О.	Подпись	Дата	Г. Москва, ул. Мельникова, 3 корп. 7, кв. 24	Стадия	Лист	Листов
Рук.проекта	Власова М.В.				3 этап	22-1	6
Дизайнер	Китова О.Н.			Визуализации. Спальня			
Архитектор	Китова О.Н.						
Заказчик	Клименко И.Н.						


Визуализации. Спальня



Должность	Ф.И.О.	Подпись	Дата	Стадия	Лист	Листов
Рук.проекта	Власова М.В.			Г. Москва, ул. Мельникова, 3 корп. 7, кв. 24	3 этап	22-2
Дизайнер	Китова О.Н.					
Архитектор	Китова О.Н.			Визуализации. Спальня		6
Заказчик	Клименко И.Н.					


Визуализации. Спальня




Должность	Ф.И.О.	Подпись	Дата	Г. Москва, ул. Мельникова, 3 корп. 7, кв. 24	Стадия	Лист	Листов
Рук.проекта	Власова М.В.				3 этап	22-3	6
Дизайнер	Китова О.Н.						
Архитектор	Китова О.Н.						
Заказчик	Клименко И.Н.						
				Визуализации. Спальня			


Визуализации. Спальня



Должность	Ф.И.О.	Подпись	Дата	Г. Москва, ул. Мельникова, 3 корп. 7, кв. 24	Стадия	Лист	Листов
Рук.проекта	Власова М.В.				3 этап	22-4	6
Дизайнер	Китова О.Н.						
Архитектор	Китова О.Н.						
Заказчик	Клименко И.Н.						
				Визуализации. Спальня			


Визуализации. Спальня



Должность	Ф.И.О.	Подпись	Дата	Г. Москва, ул. Мельникова, 3 корп. 7, кв. 24	Стадия	Лист	Листов
Рук.проекта	Власова М.В.				3 этап	22-5	6
Дизайнер	Китова О.Н.						
Архитектор	Китова О.Н.						
Заказчик	Клименко И.Н.						
				Визуализации. Спальня			


Визуализации. Спальня



Должность	Ф.И.О.	Подпись	Дата	Г. Москва, ул. Мельникова, 3 корп. 7, кв. 24	Стадия	Лист	Листов
Рук.проекта	Власова М.В.				3 этап	22-6	6
Дизайнер	Китова О.Н.						
Архитектор	Китова О.Н.						
Заказчик	Клименко И.Н.						
				Визуализации. Спальня			


Визуализации. Санузел



Должность	Ф.И.О.	Подпись	Дата	Г. Москва, ул. Мельникова, 3 корп. 7, кв. 24	Стадия	Лист	Листов
Рук.проекта	Власова М.В.				3 этап	23-1	2
Дизайнер	Китова О.Н.			Визуализации. Санузел			
Архитектор	Китова О.Н.						
Заказчик	Клименко И.Н.						


Визуализации. Санузел



Должность	Ф.И.О.	Подпись	Дата	Г. Москва, ул. Мельникова, 3 корп. 7, кв. 24	Стадия	Лист	Листов
Рук.проекта	Власова М.В.				3 этап	23-2	2
Дизайнер	Китова О.Н.						
Архитектор	Китова О.Н.						
Заказчик	Клименко И.Н.						
				Визуализации. Санузел			


Визуализации. Ванная



Должность	Ф.И.О.	Подпись	Дата	Г. Москва, ул. Мельникова, 3 корп. 7, кв. 24	Стадия	Лист	Листов
Рук.проекта	Власова М.В.				3 этап	24-1	2
Дизайнер	Китова О.Н.						
Архитектор	Китова О.Н.						
Заказчик	Клименко И.Н.						
				Визуализации. Ванная			

Визуализации. Ванная



Должность	Ф.И.О.	Подпись	Дата	Г. Москва, ул. Мельникова, 3 корп. 7, кв. 24	Стадия	Лист	Листов
Рук.проекта	Власова М.В.				3 этап	24-2	2
Дизайнер	Китова О.Н.			Визуализации. Ванная			
Архитектор	Китова О.Н.						
Заказчик	Клименко И.Н.						

