

ОБЩИЕ ДАННЫЕ

- Общая площадь квартиры после монтажных работ - **27.96 кв.м.**;
- Средняя высота проектируемых помещений - **2930/2960/3030**;
- Все размеры даны в миллиметрах;
- В местах вновь созданных мокрых зон предусмотреть дополнительную гидроизоляцию;
- Перед отделкой стен, выровнять стены штукатуркой с последующими дополнительными замерами помещений и уточнением площади квартиры;
- Размеры с пометкой **"*"** требуют корректировки.
- Возводимые стены, на которые будут воздействовать доп.нагрузки от мебели, техники и прочих деталей интерьера требуют дополнительного усиления соответственно возникшим нагрузкам;
- Просмотр проектной документации осуществлять в цветной публикации (в том числе печатной).

ПОЯСНИТЕЛЬНАЯ ЗАПИСКА ПО РЕАЛИЗАЦИИ ДИЗАЙН-ПРОЕКТА

1. Расчет всех отделочных материалов произведен без учета запаса.
2. Во избежание цветовых искажений, перед покупкой отделочных материалов необходимо обязательно посмотреть образцы в различных условиях освещения (естественное, искусственное). Если при просмотре в салоне вас не устраивает цвет или фактура использованного в дизайн-проекте материала, то менеджер салона может дополнительно проконсультировать вас и предложить альтернативные варианты.
3. В дизайн-проекте указаны размеры мебели и других изделий индивидуального изготовления без учета отделки стен, полов и потолков.
4. Перед началом изготовления мебели и других изделий индивидуального производства **ОБЯЗАТЕЛЬНО** проведение замера представителем производителя.
5. Замеры производятся только **ПОСЛЕ ЗАВЕРШЕНИЯ ЧИСТОВОЙ ОТДЕЛКИ** помещения, в котором планируется установка мебели и других изделий индивидуального производства.
Чистовая отделка включает в себя:
 - Укладку финишного покрытия пола.
 - Завершенную отделку поверхностей стен (в том числе керамогранитом и/или керамической плиткой).
 - Возведение конструкций потолков и других конструкций, установку подоконников.
 Производителем **ОБЯЗАТЕЛЬНО** уточняется:
 - Расположение осветительного оборудования и электрофурнитуры.
 - Наличие дополнительных декоративных элементов - гипсовых панелей, декоративных МДФ панелей, плинтусов, молдингов, зеркал и зеркальных панно, реечных конструкций, столешниц, радиаторов и конвекторов, и т.д.
 При производстве замеров при отсутствии чистовой отделки, размеры согласовываются с представителем подрядчика по отделочным работам, в таком случае, ответственность за предоставленную информацию ложится на подрядную организацию.
- В урегулировании споров, в случае предоставления недостоверной информации представителем подрядчика, студия «Envo Design» и ее представители участия не принимают и не несут ответственности.
6. Цвета и фактуры мебели в проекте даются с определенной степенью условности. Подбор фактур и оттенков осуществляется по палитре и образцам производителя. Образцы согласовываются Клиентом с производителем в индивидуальном порядке, либо при участии представителя дизайн-студии «Envo Design».
7. По завершению монтажа рекомендуем производить проверку установленной мебели на ее **ПОЛНОЕ ФУНКЦИОНИРОВАНИЕ**. Ответственность за функционирование мебели принимает на себя производитель.
8. Если при просмотре в салоне вас не устраивает образец мебели, использованный в дизайн-проекте, то менеджер салона сможет дать дополнительную консультацию и предложить альтернативные варианты. Также вы можете прислать фотографии образцов представителю студии «Envo Design» для получения рекомендаций.
9. Клиент осведомлен, что данным проектом предусмотрены перепланировка и (или) переустройство помещения, которые на основании действующего законодательства должны быть согласованы в установленном порядке, для чего может потребоваться разработка проекта переустройства и (или) перепланировки помещения.

Ведомость рабочих чертежей Дизайн-проекта квартиры

Лист	Наименование	Примечание
1	Общие данные; Ведомость рабочих чертежей	
2	Обмерная схема до реконструкции	
3	Схема демонтажа стен	
4	Схема подготовки выравнивания стен	
5-6	Схема монтажа стен	
7-8	Схема отделки стен / Схема облицовки стен	
9	Обмерная схема после реконструкции	
10	Схема расстановки мебели с освещением	
11	Схема расстановки мебели с обозначениями	
12	Схема расстановки мебели с размерами	
13-14	Схема дверных проемов; Спецификация дверных проемов	
15-16	Схема инженерных сетей; Схема сантехники	
17	Схема размещения теплого пола	
18-19	Схема напольных покрытий; Ведомость отделки полов	
20-20/1	Схема потолочных конструкций;Схема размещения системы кондиционирования	
21-22	Схема размещения светильников; Ведомость осветительных приборов по помещениям	
23	Схема размещения розеток	
24	Фрагмент кухонного гарнитура с размещением розеток	
25	Схема размещения выключателей	
26	Схема размещения выключателей, сценарии	
27	Спецификация эл.рамок и вставок (механизмов)	
28-29	Дизайн Помещение 1 - Прихожая	
30-31	Дизайн Помещение 2 - Гардеробная	
32-38	Дизайн Помещение 3 - Кухня-гостиная	
39-43	Дизайн Помещение 4 - Санузел	
44-45	Ведомость отделки помещений	



ВИЗУАЛИЗАЦИЯ ПОМЕЩЕНИЯ 3 - КУХНЯ-ГОСТИНАЯ




ВИЗУАЛИЗАЦИЯ ПОМЕЩЕНИЯ 3 - КУХНЯ-ГОСТИНАЯ



ВИЗУАЛИЗАЦИЯ ПОМЕЩЕНИЯ 3 - КУХНЯ-ГОСТИНАЯ




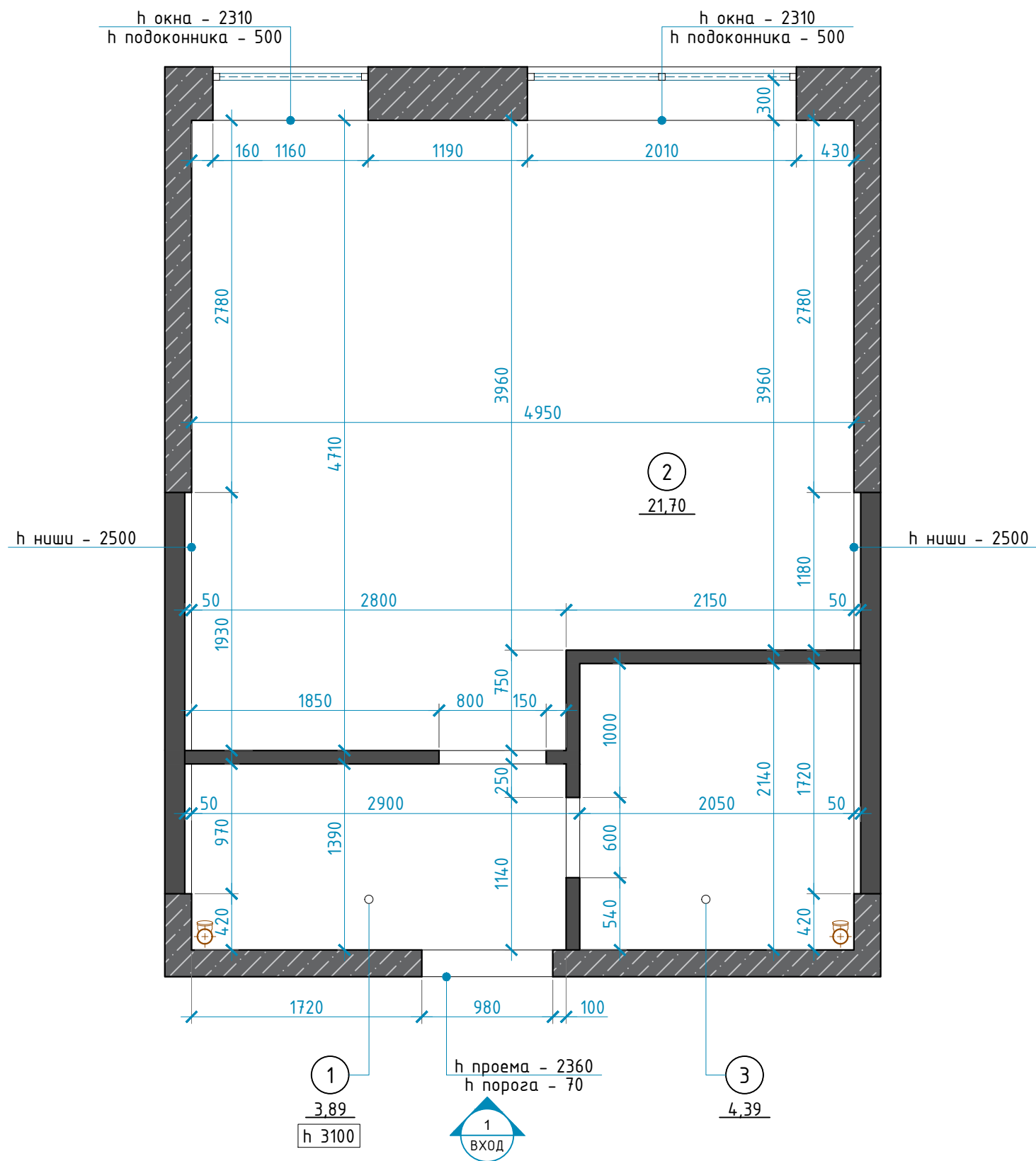
ВИЗУАЛИЗАЦИЯ ПОМЕЩЕНИЯ 3 - КУХНЯ-ГОСТИНАЯ





ВИЗУАЛІЗАЦІЯ ПОМЕЩЕННЯ 4 - САНУЗЕЛ





Помещение по плану	Экспликация помещений	Площадь, м ²
1	Помещение 1	3,89
2	Помещение 2	21,70
3	Помещение 3	4,39
	Общая площадь	29,98

УСЛОВНЫЕ ОБОЗНАЧЕНИЯ

	Существующие стены
	Существующие стены ж/б
	Инженерные коммуникации

① - Номер помещения	0.00 - Площадь
h 0000	- Высота помещения

ОБЩИЕ ХАРАКТЕРИСТИКИ И ДОПОЛНЕНИЯ:

Общая площадь (обмерная) - 29.98 кв.м.
 h средняя потолка (обмерная) - 3100 мм
 h входной двери - 2360 мм

ПРИМЕЧАНИЕ:

1. Перед началом работ и отделкой стен, выровнять стены штукатуркой с последующими дополнительными замерами помещений;
2. Уровень чистого пола принят за отм.±0.000;
3. Все размеры указаны в миллиметрах и округляются для удобства проведения строительных работ (отклонения в плоскостях, за счет неровности стен = ±5-25мм).

ДИЗАЙН ПРОЕКТ ИНТЕРЬЕРА КВАРТИРЫ

АДРЕС ОБЪЕКТА:
 МОСКВА, ЖК "НЕВСКИЙ"

ОПИСАНИЕ ПРОЕКТА

- Рабочая документация
- Ведомости
- Интерьеры

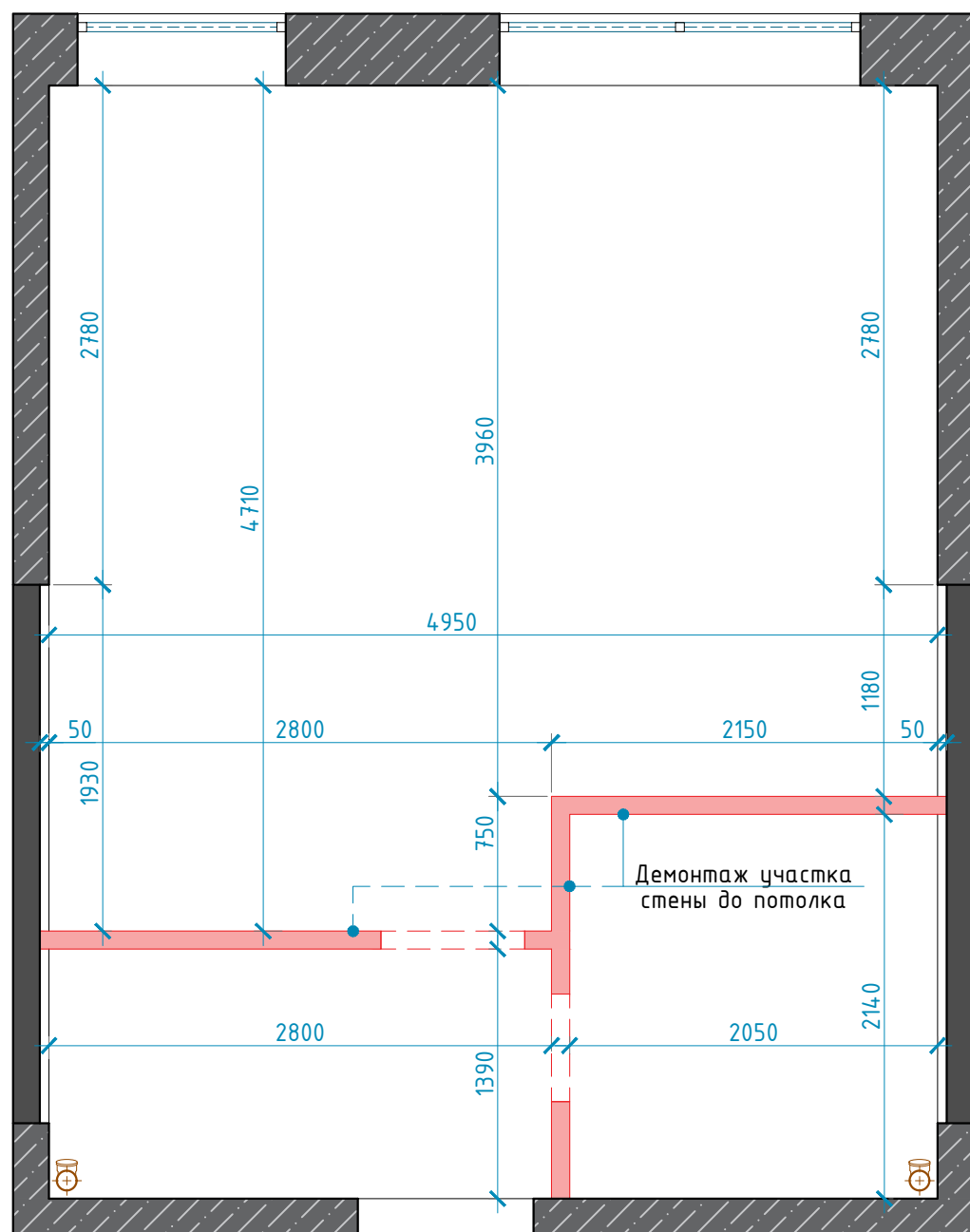
Заказчик	Величко Т.
Дизайнер	Трусевия В.
Руководитель	

ОБМЕРНАЯ СХЕМА ДО РЕКОНСТРУКЦИИ

COPYRIGHT OVER ALL DESIGNS AND DRAWINGS SHALL REMAIN THE PROPERTY OF ENVO DESIGN. ALTERATION OR UNAUTHORISED USED OF THIS DOCUMENT IS PROHIBITED. ALL MEASUREMENTS IN MM IF NOTHING ELSE IS STATED. ALL CONTRACTORS MUST VERIFY ALL DIMENSIONS ON SITE RELATIVE TO THE WORK SHOWN ON THE DRAWING BEFORE COMMENCING WORK. ANY ERRORS OR OMISSIONS ARE TO BE REPORTED BACK TO ARCHITECT. IF IN DOUBT ASK ARCHITECT. ALL WORK TO BE CARRIED OUT STRICTLY IN ACCORDANCE WITH NATIONAL BUILDING REGULATIONS AND LOCAL AUTHORITY REGULATIONS.

Авторские права принадлежат студии Envo Design. Изменения или использование без разрешения запрещены законом. Все размеры в миллиметрах, если не указано иное. Все подрядчики должны проверять все размеры непосредственно на объекте до начала работ. Любые ошибки и упущения должны быть согласованы с дизайнером. По всем вопросам связываться с представителем студии Envo Design.

Стадия	Лист	Листов
РД	02	45



УСЛОВНЫЕ ОБОЗНАЧЕНИЯ

	Существующие стены
	Существующие стены ж/б
	Демонтируемый участок стены
	Демонтируемые проемы
	Инженерные коммуникации

ПРИМЕЧАНИЕ:

- Во время демонтаж. работ, исключить возможность разрушения несущих ж/б конструкций здания, при производстве работ использовать безударный метод (электропилы, алмазные резачки, иное);
- Все подрядчики, как генеральные, так и субподряде, несут полную ответственность за все размеры и отметки, выполненные на чертеже;
- Если в чертеже имеются несоответствия, то они должны быть доведены до сведения Дизайнера, который предоставит письменные указания о том, какой информации необходимо следовать;
- Все размеры округляются для удобства строительных работ. Точные размеры требуется уточнить после проведения подготовительных работ;
- Данный план выполнен на основании первичного обмера, и рассматривается только совместно со схемой возводимых стен и обмерной схемой после реконструкции.

ДИЗАЙН ПРОЕКТ ИНТЕРЬЕРА КВАРТИРЫ

АДРЕС ОБЪЕКТА:
МОСКВА, ЖК "НЕВСКИЙ"

ОПИСАНИЕ ПРОЕКТА

- Рабочая документация
- Ведомости
- Интерьеры

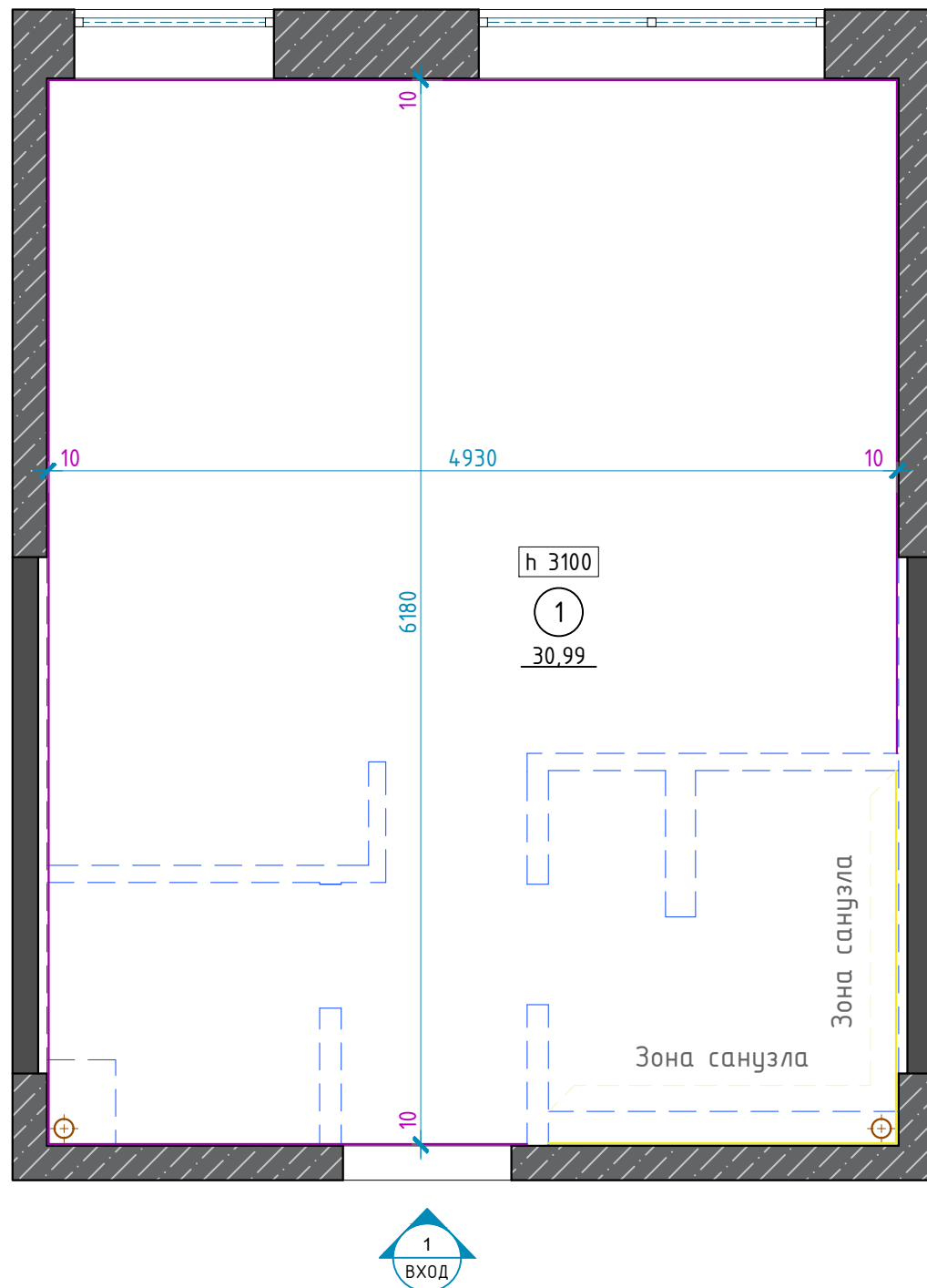
Заказчик	Величко Т.
Дизайнер	Трусевича В.
Руководитель	

СХЕМА ДЕМОНТАЖА СТЕН

COPYRIGHT OVER ALL DESIGNS AND DRAWINGS SHALL REMAIN THE PROPERTY OF ENVO DESIGN. ALTERATION OR UNAUTHORISED USED OF THIS DOCUMENT IS PROHIBITED. ALL MEASUREMENTS IN MM IF NOTHING ELSE IS STATED. ALL CONTRACTORS MUST VERIFY ALL DIMENSIONS ON SITE RELATIVE TO THE WORK SHOWN ON THE DRAWING BEFORE COMMENCING WORK. ANY ERRORS OR OMISSIONS ARE TO BE REPORTED BACK TO ARCHITECT. IF IN DOUBT ASK ARCHITECT. ALL WORK TO BE CARRIED OUT STRICTLY IN ACCORDANCE WITH NATIONAL BUILDING REGULATIONS AND LOCAL AUTHORITY REGULATIONS.

Авторские права принадлежат студии Envo Design. Изменения или использование без разрешения запрещены законом. Все размеры в миллиметрах, если не указано иное. Все подрядчики должны проверять все размеры непосредственно на объекте до начала работ. Любые ошибки и упущения должны быть согласованы с дизайнером. По всем вопросам связываться с представителем студии Envo Design.

Стадия	Лист	Листов
РД	03	45



ПРИМЕЧАНИЕ:

1. Выполнить оштукатуривание поверхностей стен, для исключения кривизны в горизонтальных и вертикальных осях;
2. Точные толщины слоев клея для плитки определить по месту, с сохранением проектируемых габаритов стен;
3. Данный план выполнен на основании первичного обмера, и рассматривается только совместно со схемой возводимых стен и обмерной схемой после реконструкции.

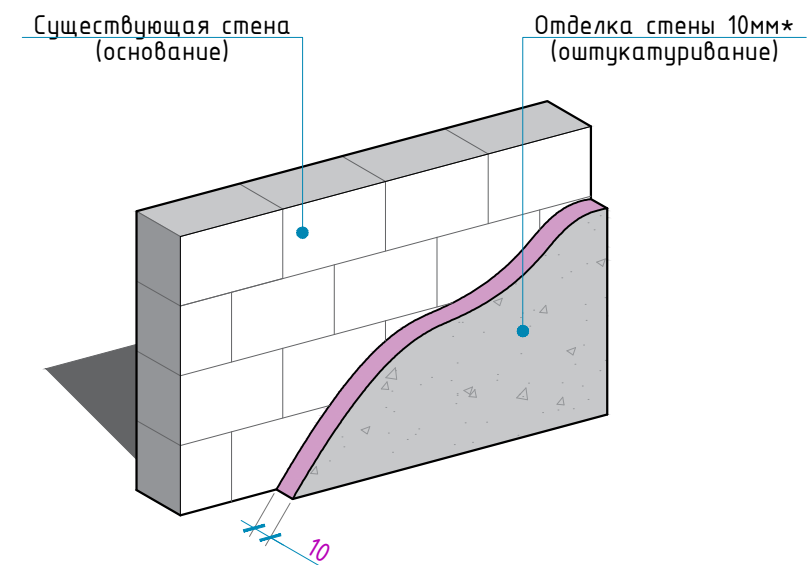
Помещение по плану	Экспликация помещений	Площадь, м ²
1	Общее пространство	30,99
	Общая площадь	30,99

УСЛОВНЫЕ ОБОЗНАЧЕНИЯ

	Существующие стены
	Существующие стены ж/б
	Проектируемые стены
	Выравнивающий слой 10 мм

Выравнивающий слой графически отмечен на следующих листах и не предполагает дополнительной повторной отделки.

ОТДЕЛКА СТЕНЫ СЛОЙ 10 мм*



ДИЗАЙН ПРОЕКТ ИНТЕРЬЕРА
КВАРТИРЫ

АДРЕС ОБЪЕКТА:
МОСКВА, ЖК "НЕВСКИЙ"

ОПИСАНИЕ ПРОЕКТА

- Рабочая документация
- Ведомости
- Интерьеры

Заказчик	Величко Т.
Дизайнер	Трусевича В.
Руководитель	

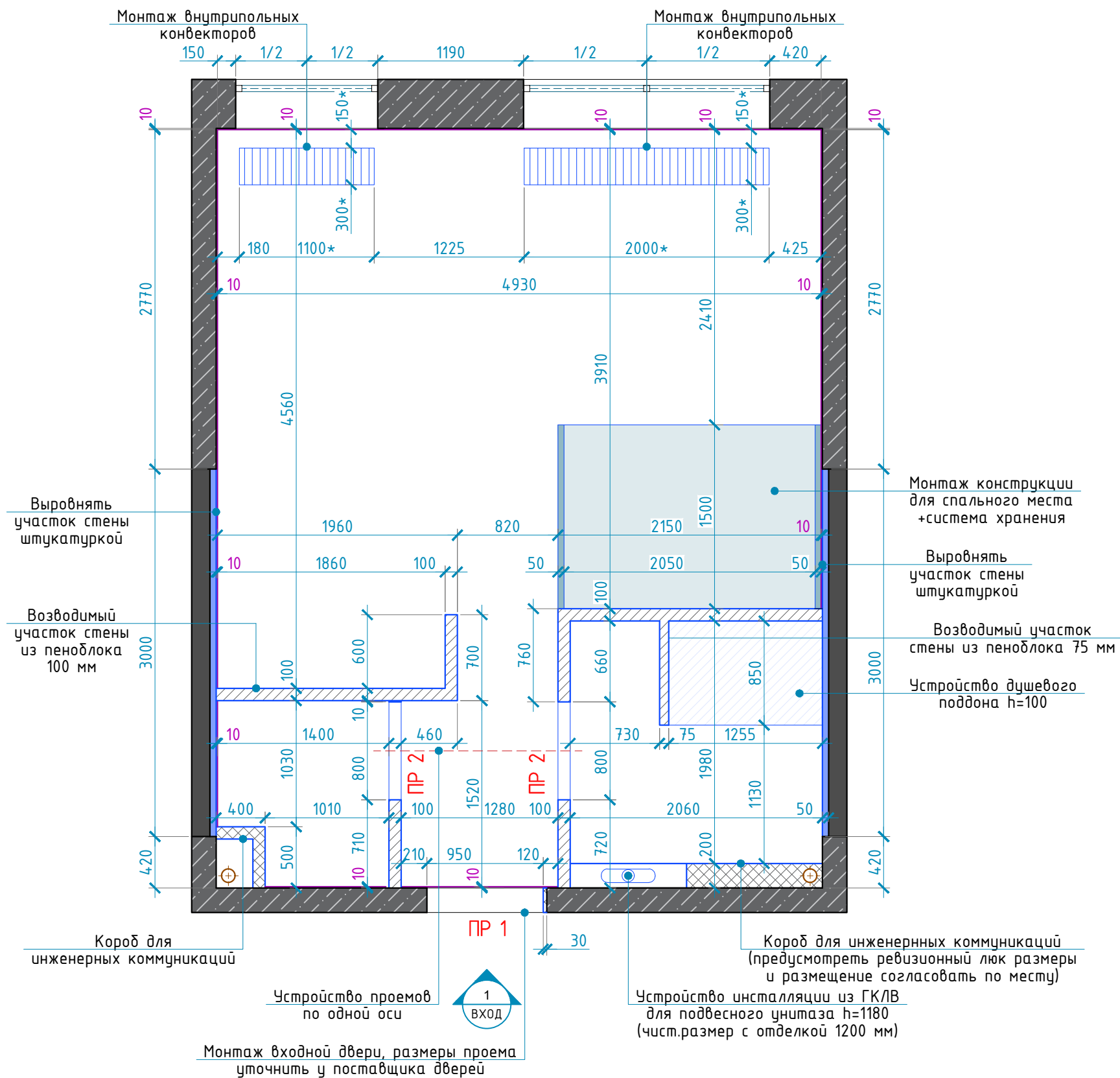
**СХЕМА ПОДГОТОВКИ
ВЫРАВНИВАНИЯ СТЕН**

COPYRIGHT OVER ALL DESIGNS AND DRAWINGS SHALL REMAIN THE PROPERTY OF ENVO DESIGN. ALTERATION OR UNAUTHORISED USED OF THIS DOCUMENT IS PROHIBITED. ALL MEASUREMENTS IN MM IF NOTHING ELSE IS STATED. ALL CONTRACTORS MUST VERIFY ALL DIMENSIONS ON SITE RELATIVE TO THE WORK SHOWN ON THE DRAWING BEFORE COMMENCING WORK. ANY ERRORS OR OMISSIONS ARE TO BE REPORTED BACK TO ARCHITECT. IF IN DOUBT ASK ARCHITECT. ALL WORK TO BE CARRIED OUT STRICTLY IN ACCORDANCE WITH NATIONAL BUILDING REGULATIONS AND LOCAL AUTHORITY REGULATIONS.

Авторские права принадлежат студии Envo Design. Изменения или использование без разрешения запрещены законом. Все размеры в миллиметрах, если не указано иное. Все подрядчики должны проверять все размеры непосредственно на объекте до начала работ. Любые ошибки и упущения должны быть согласованы с дизайнером. По всем вопросам связываться с представителем студии Envo Design.

Стадия	Лист	Листов
РД	04	45

2022 г.



УСЛОВНЫЕ ОБОЗНАЧЕНИЯ

	Существующие стены
	Существующие стены ж/б
	Возводимый уч.стены из пеноблока
	Возводимый уч.стены из ГКЛ/ГКЛБ
	Устройство проемов
	Монтаж внутрипольного конвектора
	Инсталляция для подвесного унитаза

СПЕЦИФИКАЦИЯ ПРОЕМОВ

Марка	Размеры
ПР 1	950x2360(h)
ПР 2	800x2360*(h)

* Размеры проемов уточнить согласно тех.карты производителя

Проектом предусмотрено устройство стяжки h=70мм(*) с учетом напольного покрытия (состав стяжки уточнить по месту)

ПРИМЕЧАНИЕ:

1. Все размеры округляются для удобства строительных работ. Точные размеры требуется уточнить после проведения подготовительных работ;
2. Произвести монтаж сантех. оборудования, привязку к оборудованию см. "схема инженерных сетей";
3. Предусмотреть люки доступа к коммуникациям. Расположение люков доступа согласовать с дизайнером перед монтажом;
4. Высотные отметки дверных проемов даны от чистого пола;
5. Перед отделкой стен, выровнять стены штукатуркой с последующими дополнительными замерами помещений и уточнением площади квартиры.

ДИЗАЙН ПРОЕКТ ИНТЕРЬЕРА КВАРТИРЫ

АДРЕС ОБЪЕКТА:
МОСКВА, ЖК "НЕВСКИЙ"

ОПИСАНИЕ ПРОЕКТА

- Рабочая документация
- Ведомости
- Интерьеры

Заказчик	Величко Т.
Дизайнер	Трусевича В.
Руководитель	

СХЕМА МОНТАЖА СТЕН

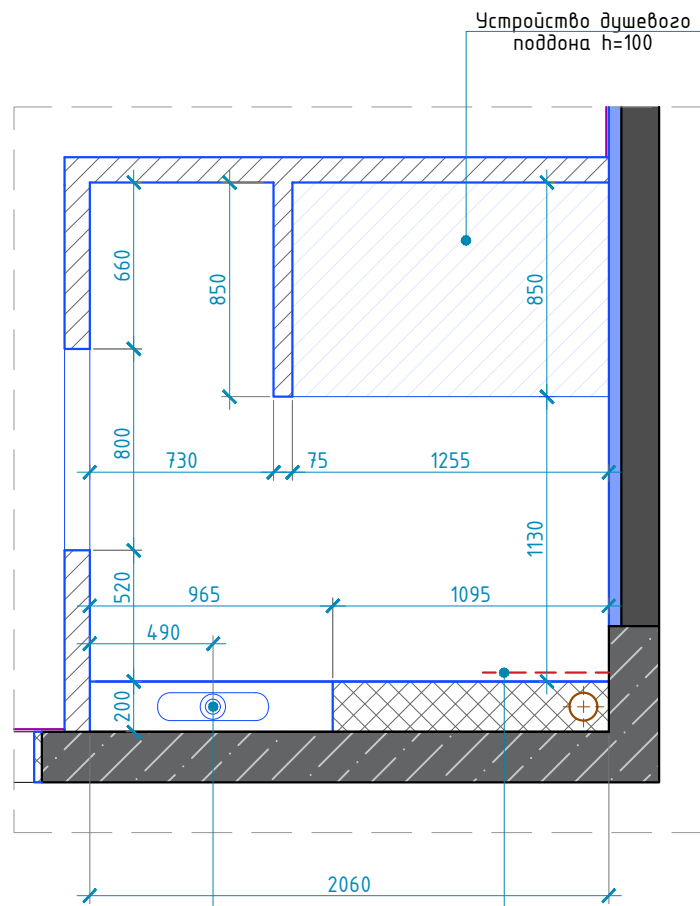
COPYRIGHT OVER ALL DESIGNS AND DRAWINGS SHALL REMAIN THE PROPERTY OF ENVO DESIGN. ALTERATION OR UNAUTHORISED USED OF THIS DOCUMENT IS PROHIBITED. ALL MEASUREMENTS IN MM IF NOTHING ELSE IS STATED. ALL CONTRACTORS MUST VERIFY ALL DIMENSIONS ON SITE RELATIVE TO THE WORK SHOWN ON THE DRAWING BEFORE COMMENCING WORK. ANY ERRORS OR OMISSIONS ARE TO BE REPORTED BACK TO ARCHITECT. IF IN DOUBT ASK ARCHITECT. ALL WORK TO BE CARRIED OUT STRICTLY IN ACCORDANCE WITH NATIONAL BUILDING REGULATIONS AND LOCAL AUTHORITY REGULATIONS.

Авторские права принадлежат студии Envo Design. Изменения или использование без разрешения запрещены законом. Все размеры в миллиметрах, если не указано иное. Все подрядчики должны проверять все размеры непосредственно на объекте до начала работ. Любые ошибки и упущения должны быть согласованы с дизайнером. По всем вопросам связываться с представителем студии Envo Design.

Стадия	Лист	Листов
РД	05	45

2022 г.

РАЗМЕРНАЯ СХЕМА ПОМЕЩЕНИЯ № 3



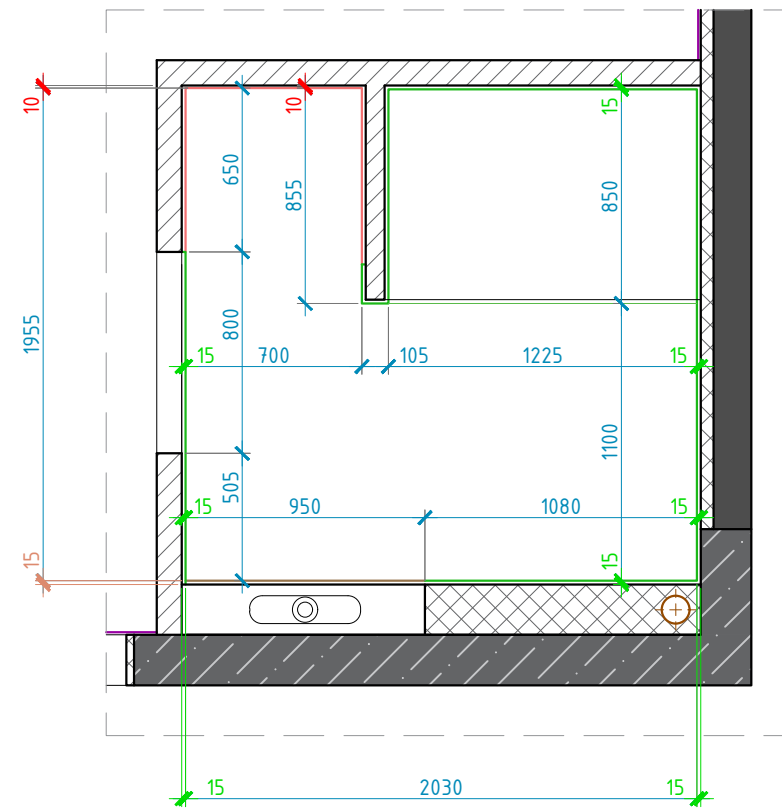
Устройство инсталляции из ГКЛВ для подвесного унитаза h=1180 (чист.размер с отделкой 1200 мм)

Короб для инженерных коммуникаций (предусмотреть ревизионный люк размеры и размещение согласовать по месту)

УСЛОВНЫЕ ОБОЗНАЧЕНИЯ

	Существующие стены
	Существующие стены ж/б
	Возводимый уч.стены из пеноблока 100 мм
	Возводимый уч. стены из ГКЛ/ГКЛВ
	Устройство проемов
	Инсталляция для подвесного унитаза
	Отделка стены слой 10 мм
	Отделка стен плиткой 15 мм
	Отделка стен МДФ панелями 15 мм

СХЕМА ОТДЕЛКИ ПОМЕЩЕНИЯ №3



ПРИМЕЧАНИЕ:

1. Все размеры округляются для удобства строительных работ. Точные размеры требуется уточнить после проведения подготовительных работ;
2. Произвести монтаж сантех. оборудования, привязки к оборудованию см. "схема инженерных сетей";
3. Предусмотреть люки доступа к коммуникациям. Расположение люков доступа согласовать с дизайнером перед монтажом;
4. Высотные отметки дверных проемов даны от чистого пола;
5. Перед отделкой стен, выровнять стены штукатуркой с последующими дополнительными замерами помещений и уточнением площади квартиры.

ДИЗАЙН ПРОЕКТ ИНТЕРЬЕРА КВАРТИРЫ

АДРЕС ОБЪЕКТА:
МОСКВА, ЖК "НЕВСКИЙ"

ОПИСАНИЕ ПРОЕКТА

- Рабочая документация
- Ведомости
- Интерьеры

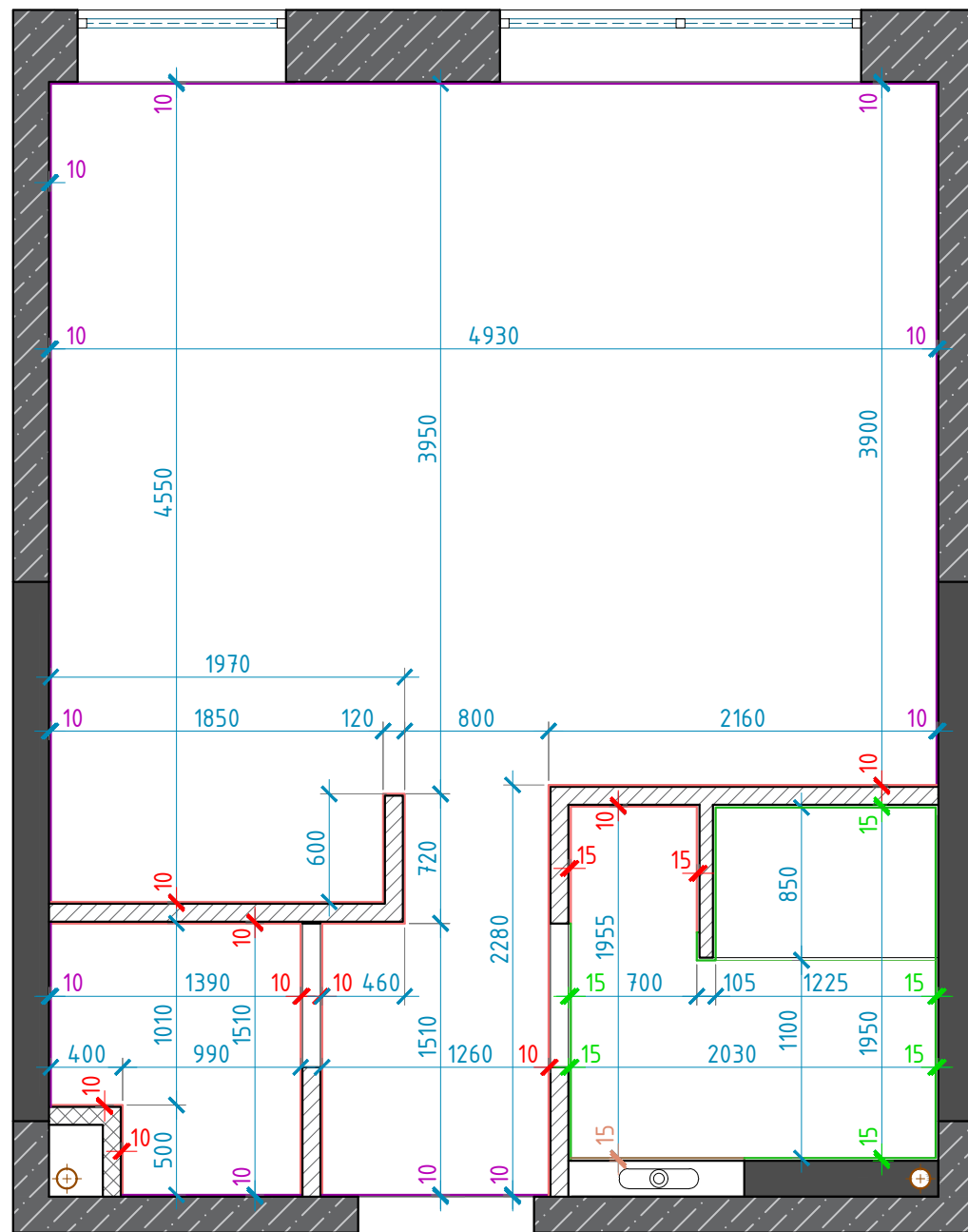
Заказчик	Величко Т.
Дизайнер	Трусевича В.
Руководитель	

СХЕМА МОНТАЖА СТЕН (ПО ПОМЕЩЕНИЯМ)

COPYRIGHT OVER ALL DESIGNS AND DRAWINGS SHALL REMAIN THE PROPERTY OF ENVO DESIGN. ALTERATION OR UNAUTHORIZED USE OF THIS DOCUMENT IS PROHIBITED. ALL MEASUREMENTS IN MM IF NOTHING ELSE IS STATED. ALL CONTRACTORS MUST VERIFY ALL DIMENSIONS ON SITE RELATIVE TO THE WORK SHOWN ON THE DRAWING BEFORE COMMENCING WORK. ANY ERRORS OR OMISSIONS ARE TO BE REPORTED BACK TO ARCHITECT. IF IN DOUBT ASK ARCHITECT. ALL WORK TO BE CARRIED OUT STRICTLY IN ACCORDANCE WITH NATIONAL BUILDING REGULATIONS AND LOCAL AUTHORITY REGULATIONS.

Авторские права принадлежат студии Envo Design. Изменения или использование без разрешения запрещены законом. Все размеры в миллиметрах, если не указано иное. Все подрядчики должны проверять все размеры непосредственно на объекте до начала работ. Любые ошибки и упущения должны быть согласованы с дизайнером. По всем вопросам связываться с представителем студии Envo Design.

Стадия	Лист	Листов
РД	06	45



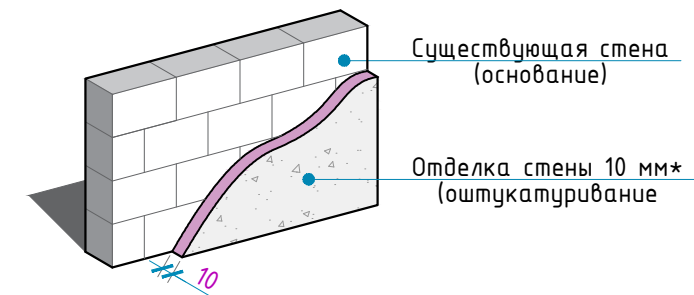
ПРИМЕЧАНИЕ:

1. Выполнить оштукатуривание поверхностей стен, для исключения кривизны в горизонтальных и вертикальных осях;
2. Точные толщины слоев клея для плитки определить по месту, с сохранением проектируемых габаритов стен;
3. Данный план выполнен на основании первичного обмера, и рассматривается только совместно со схемой возводимых стен и обмерной схемой после реконструкции.

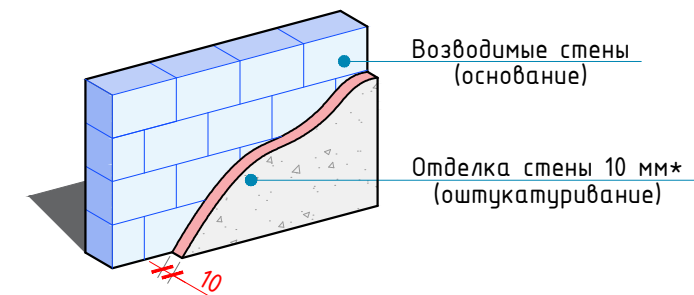
УСЛОВНЫЕ ОБОЗНАЧЕНИЯ

	Существующие стены
	Существующие стены ж/б
	Отделка стены слой 10 мм
	Отделка стены слой 10 мм
	Отделка стены слой 15 мм
	Отделка стены слой 15 мм

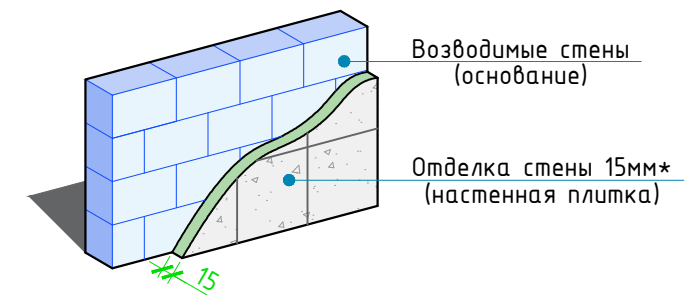
ОТДЕЛКА СТЕН СЛОЙ 10 мм*



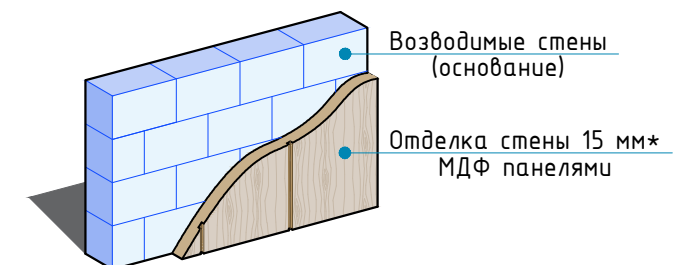
ОТДЕЛКА СТЕН СЛОЙ 10 мм*



ОТДЕЛКА СТЕН СЛОЙ 15 мм*



ОТДЕЛКА СТЕН СЛОЙ 15 мм*



ДИЗАЙН ПРОЕКТ ИНТЕРЬЕРА
КВАРТИРЫ

АДРЕС ОБЪЕКТА:
МОСКВА, ЖК "НЕВСКИЙ"

ОПИСАНИЕ ПРОЕКТА

- Рабочая документация
- Ведомости
- Интерьеры

Заказчик	Величко Т.
Дизайнер	Трусевия В.
Руководитель	

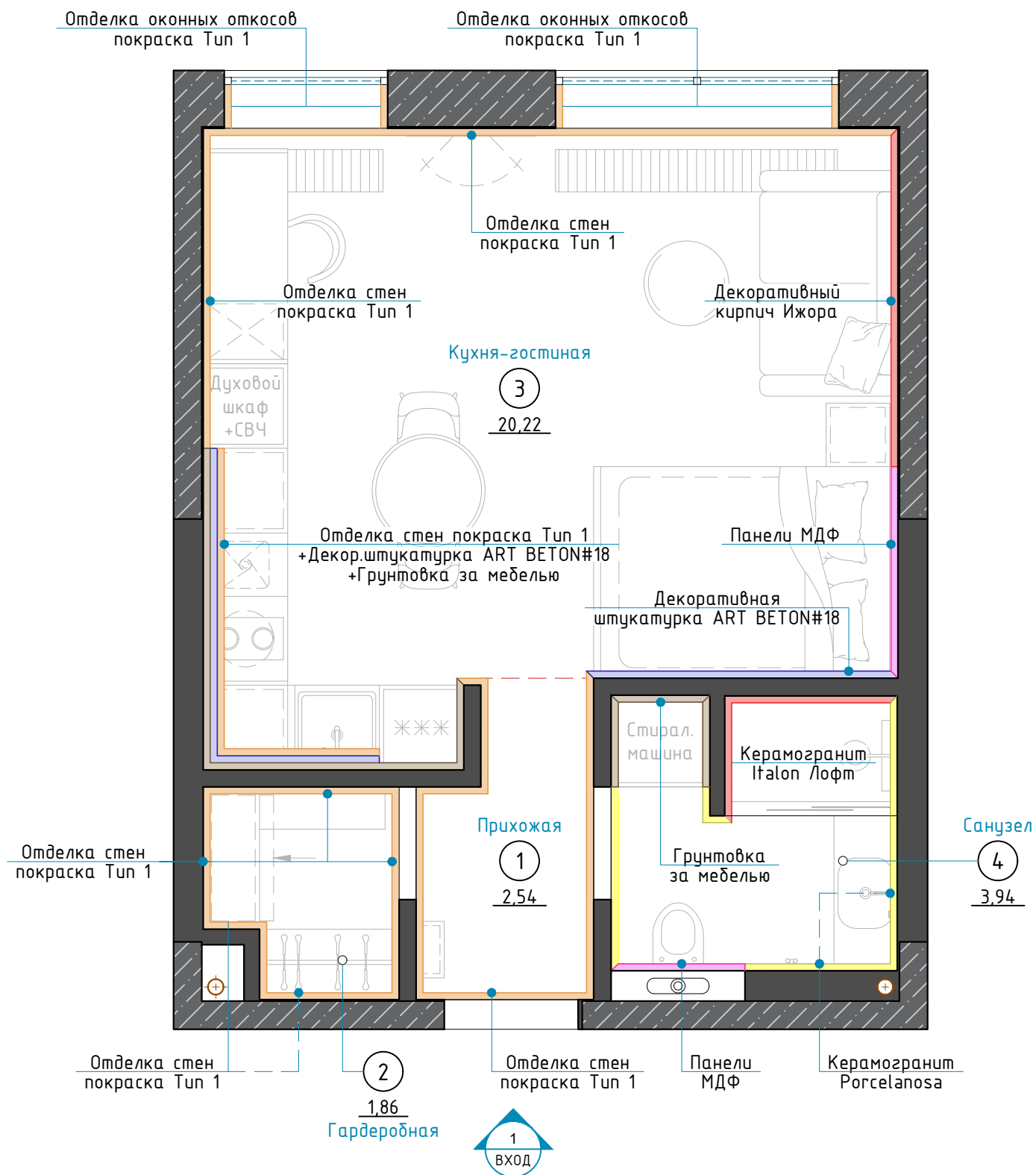
СХЕМА ОТДЕЛКИ СТЕН

COPYRIGHT OVER ALL DESIGNS AND DRAWINGS SHALL REMAIN THE PROPERTY OF ENVO DESIGN. ALTERATION OR UNAUTHORIZED USED OF THIS DOCUMENT IS PROHIBITED. ALL MEASUREMENTS IN MM IF NOTHING ELSE IS STATED. ALL CONTRACTORS MUST VERIFY ALL DIMENSIONS ON SITE RELATIVE TO THE WORK SHOWN ON THE DRAWING BEFORE COMMENCING WORK. ANY ERRORS OR OMISSIONS ARE TO BE REPORTED BACK TO ARCHITECT. IF IN DOUBT ASK ARCHITECT. ALL WORK TO BE CARRIED OUT STRICTLY IN ACCORDANCE WITH NATIONAL BUILDING REGULATIONS AND LOCAL AUTHORITY REGULATIONS.

Авторские права принадлежат студии Envo Design. Изменения или использование без разрешения запрещены законом. Все размеры в миллиметрах, если не указано иное. Все подрячки должны проверять все размеры непосредственно на объекте до начала работ. Любые ошибки и упущения должны быть согласованы с дизайнером. По всем вопросам связываться с представителем студии Envo Design.

Студия	Лист	Листов
РД	07	45

2022 г.



ПРИМЕЧАНИЕ:

1. Перед началом работ и отделкой стен, выровнять стены штукатуркой с последующими дополнительными замерами помещений;
2. Количество материалов приведено в спецификации отделочных материалов;
3. Данный лист рассматривать совместно с развертками стен помещений.

Помещение по плану	Экспликация помещений	Площадь, м²
1	Прихожая	2,54
2	Гардеробная	1,90
3	Кухня-гостиная	20,44
4	Санузел	3,08
	Общая площадь	27,96

① - Номер помещения | 0.00 - Площадь

h 0000 - Высота помещения

ВЕДОМОСТЬ ОТДЕЛКИ СТЕН

№	Помещение	Материалы отделки
1	Прихожая	Отделка стен покраска Тип 1 (Armonia от San Marco Russia)
2	Гардеробная	Отделка стен покраска Тип 1 (Armonia от San Marco Russia)
3	Кухня-гостиная	Отделка стен покраска Тип 1 (Armonia от San Marco Russia)
		Декоративный кирпич Ижора
		Панели МДФ
		Декоративная штукатурка Venicolor BETHON#18
		Керамогранит Тип 1 (отделка фартука)
		Грунтовка стен за мебелью
4	Санузел	Панели МДФ
		Керамогранит Porcelanosa BOTTEGA
		Керамогранит Italon Лoфт Мурлэнд
		Грунтовка стен за мебелью

ДИЗАЙН ПРОЕКТ ИНТЕРЬЕРА КВАРТИРЫ

АДРЕС ОБЪЕКТА:
МОСКВА, ЖК "НЕВСКИЙ"

ОПИСАНИЕ ПРОЕКТА

- Рабочая документация
- Ведомости
- Интерьеры

Заказчик	Величко Т.
Дизайнер	Трусевича В.
Руководитель	

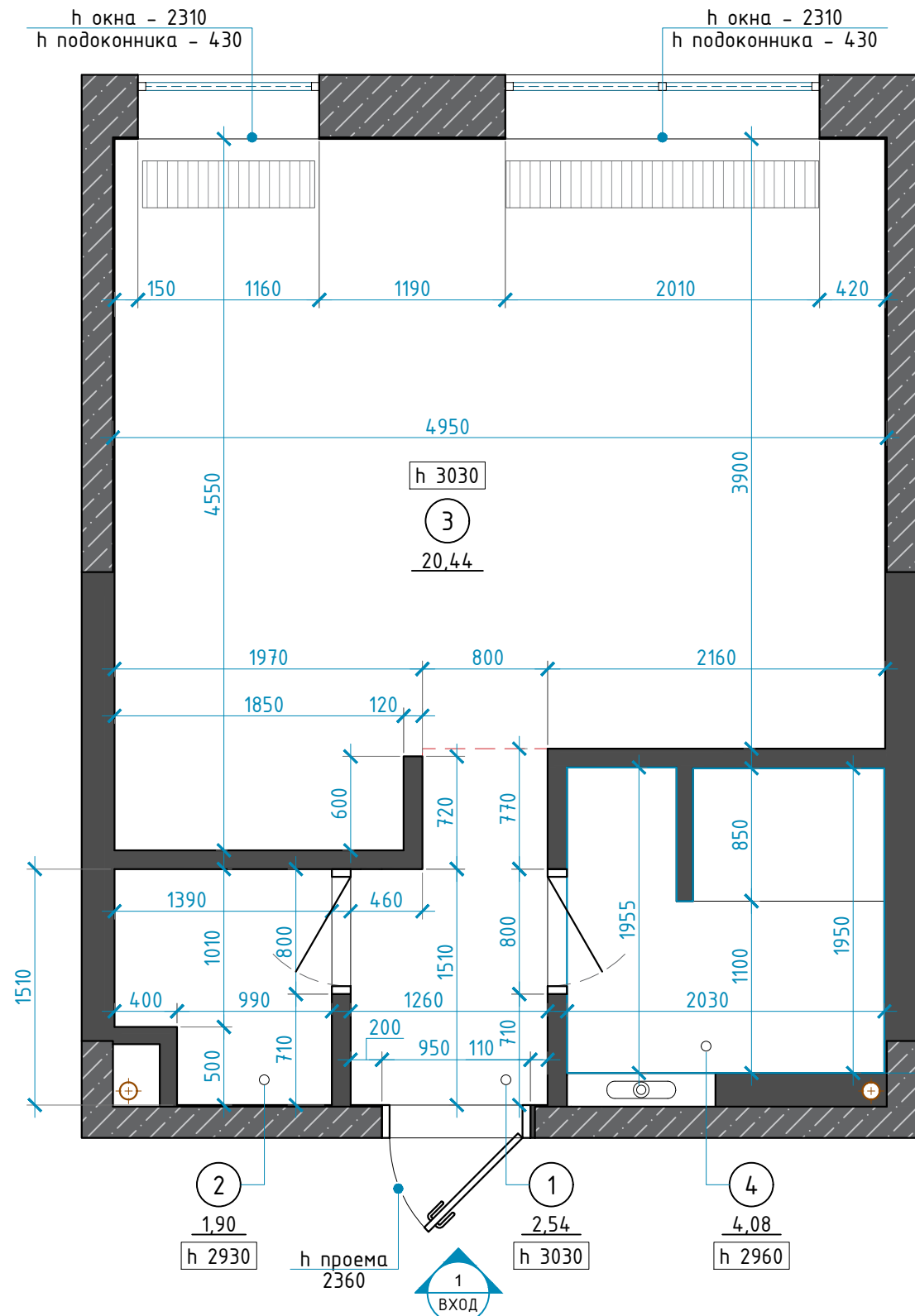
СХЕМА ОБЛИЦОВКИ СТЕН

COPYRIGHT OVER ALL DESIGNS AND DRAWINGS SHALL REMAIN THE PROPERTY OF ENVO DESIGN. ALTERATION OR UNAUTHORISED USED OF THIS DOCUMENT IS PROHIBITED. ALL MEASUREMENTS IN MM IF NOTHING ELSE IS STATED. ALL CONTRACTORS MUST VERIFY ALL DIMENSIONS ON SITE RELATIVE TO THE WORK SHOWN ON THE DRAWING BEFORE COMMENCING WORK. ANY ERRORS OR OMISSIONS ARE TO BE REPORTED BACK TO ARCHITECT. IF IN DOUBT ASK ARCHITECT. ALL WORK TO BE CARRIED OUT STRICTLY IN ACCORDANCE WITH NATIONAL BUILDING REGULATIONS AND LOCAL AUTHORITY REGULATIONS.

Авторские права принадлежат студии Envo Design. Изменения или использование без разрешения запрещены законом. Все размеры в миллиметрах, если не указано иное. Все подрядчики должны проверять все размеры непосредственно на объекте до начала работ. Любые ошибки и упущения должны быть согласованы с дизайнером. По всем вопросам связываться с представителем студии Envo Design.

Стадия	Лист	Листов
РД	08	45

2022 г.



①	- Номер помещения	0.00	- Площадь
h 0000	- Высота помещения		

ПРИМЕЧАНИЕ:

1. Перед началом работ и отделкой стен, выровнять стены штукатуркой с последующими дополнительными замерами помещений;
2. Уровень чистого пола принят за отм.±0.000;
3. Все размеры указаны в миллиметрах и округляются для удобства проведения строительных работ (отклонения в плоскостях, за счет неровности стен = ±5-25мм).

Помещение по плану	Экспликация помещений	Площадь, м ²
1	Прихожая	2,54
2	Гардеробная	1,90
3	Кухня-гостиная	20,44
4	Санузел	3,08
Общая площадь		27,96

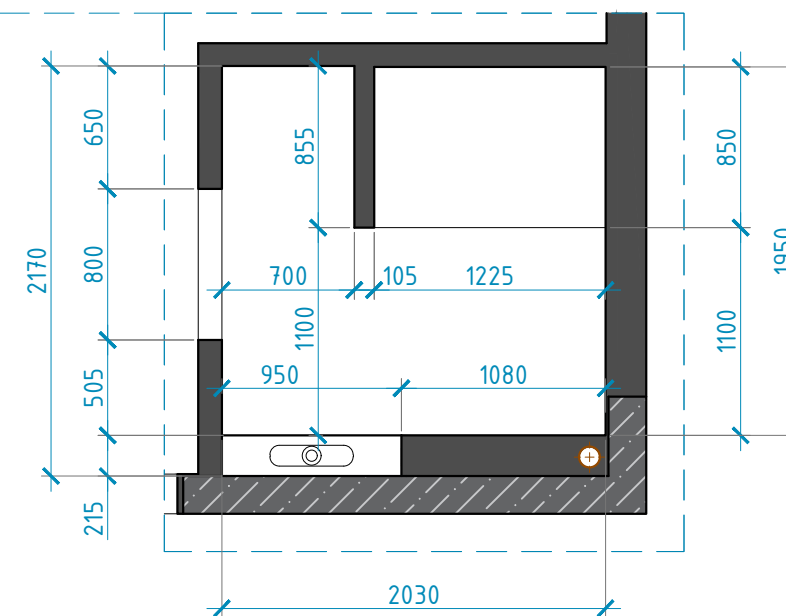
УСЛОВНЫЕ ОБОЗНАЧЕНИЯ

	Существующие стены
	Существующие стены ж/б
	Инженерные коммуникации
	Внутрипольный радиатор

ОБЩИЕ ХАРАКТЕРИСТИКИ И ДОПОЛНЕНИЯ:

Общая площадь помещений - 27.96 кв.м.
 h средняя потолок по помещениям - 2930/2960/3030 мм
 h средняя дверного проема - 2360* мм
 h входной двери - 2360 мм

ПОМЕЩЕНИЕ №4 - САНУЗЕЛ



ДИЗАЙН ПРОЕКТ ИНТЕРЬЕРА КВАРТИРЫ

АДРЕС ОБЪЕКТА:
МОСКВА, ЖК "НЕВСКИЙ"

ОПИСАНИЕ ПРОЕКТА

- Рабочая документация
- Ведомости
- Интерьеры

Заказчик	Величко Т.
Дизайнер	Трусевия В.
Руководитель	

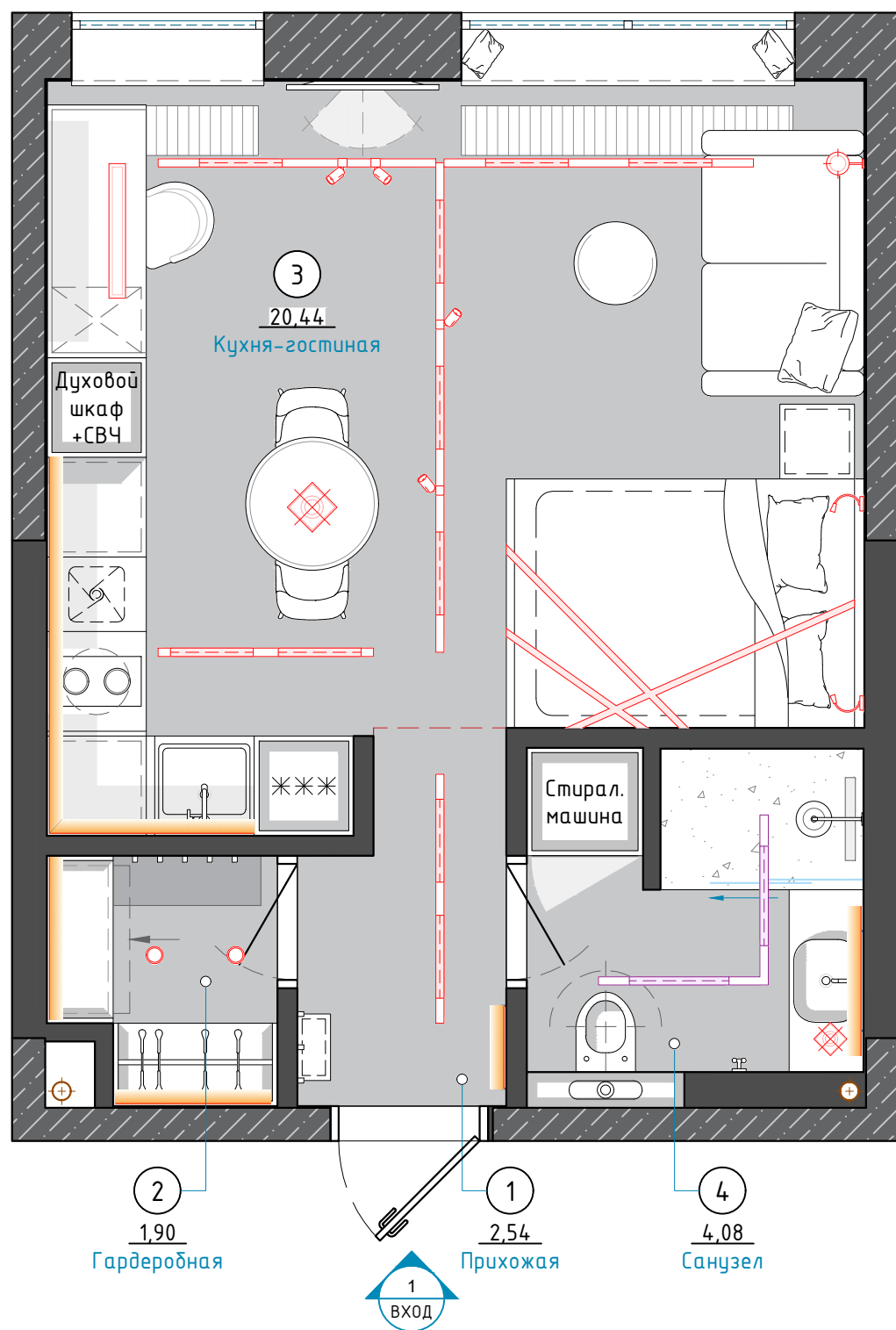
ОБМЕРНАЯ СХЕМА ПОСЛЕ РЕКОНСТРУКЦИИ

COPYRIGHT OVER ALL DESIGNS AND DRAWINGS SHALL REMAIN THE PROPERTY OF ENVO DESIGN. ALTERATION OR UNAUTHORISED USED OF THIS DOCUMENT IS PROHIBITED. ALL MEASUREMENTS IN MM IF NOTHING ELSE IS STATED. ALL CONTRACTORS MUST VERIFY ALL DIMENSIONS ON SITE RELATIVE TO THE WORK SHOWN ON THE DRAWING BEFORE COMMENCING WORK. ANY ERRORS OR OMISSIONS ARE TO BE REPORTED BACK TO ARCHITECT. IF IN DOUBT ASK ARCHITECT. ALL WORK TO BE CARRIED OUT STRICTLY IN ACCORDANCE WITH NATIONAL BUILDING REGULATIONS AND LOCAL AUTHORITY REGULATIONS.

Авторские права принадлежат студии Envo Design. Изменения или использование без разрешения запрещены законом. Все размеры в миллиметрах, если не указано иное. Все подрядчики должны проверять все размеры непосредственно на объекте до начала работ. Любые ошибки и упущения должны быть согласованы с дизайнером. По всем вопросам связываться с представителем студии Envo Design.

Стадия	Лист	Листов
РД	09	45

2022 г.



ПРИМЕЧАНИЕ:

1. Размеры мебели согласовать с производителем, при проведении отделочных работ, выполнить доп.замеры привязок;
2. Все размеры являются проектируемыми. Перед заказом встраиваемой мебели или иного оборудования требуется предварительный замер фирмы производителя;
3. Данный лист рассматривать совместно с развертками стен помещений.

Помещение по плану	Экспликация помещений	Площадь, м ²
1	Прихожая	2,54
2	Гардеробная	1,90
3	Кухня-гостиная	20,44
4	Санузел	3,08
	Общая площадь	27,96

① - Номер помещения	0.00 - Площадь
h 0000	- Высота помещения

ОБЩИЕ ХАРАКТЕРИСТИКИ И ДОПОЛНЕНИЯ:

Общая площадь помещений - 27.96 кв.м.
 h средняя потолок по помещениям - 2930/2960/3030 мм
 h средняя дверного проема - 2360* мм
 h входной двери - 2360 мм

УСЛОВНЫЕ ОБОЗНАЧЕНИЯ

	Мебельная подсветка
	Точечный светильник
	Трековая система (споты)
	Накладная трековая система
	Встроенная трековая система
	Подвесной светильник
	Бра

ДИЗАЙН ПРОЕКТ ИНТЕРЬЕРА КВАРТИРЫ

АДРЕС ОБЪЕКТА:
МОСКВА, ЖК "НЕВСКИЙ"

ОПИСАНИЕ ПРОЕКТА

- Рабочая документация
- Ведомости
- Интерьеры

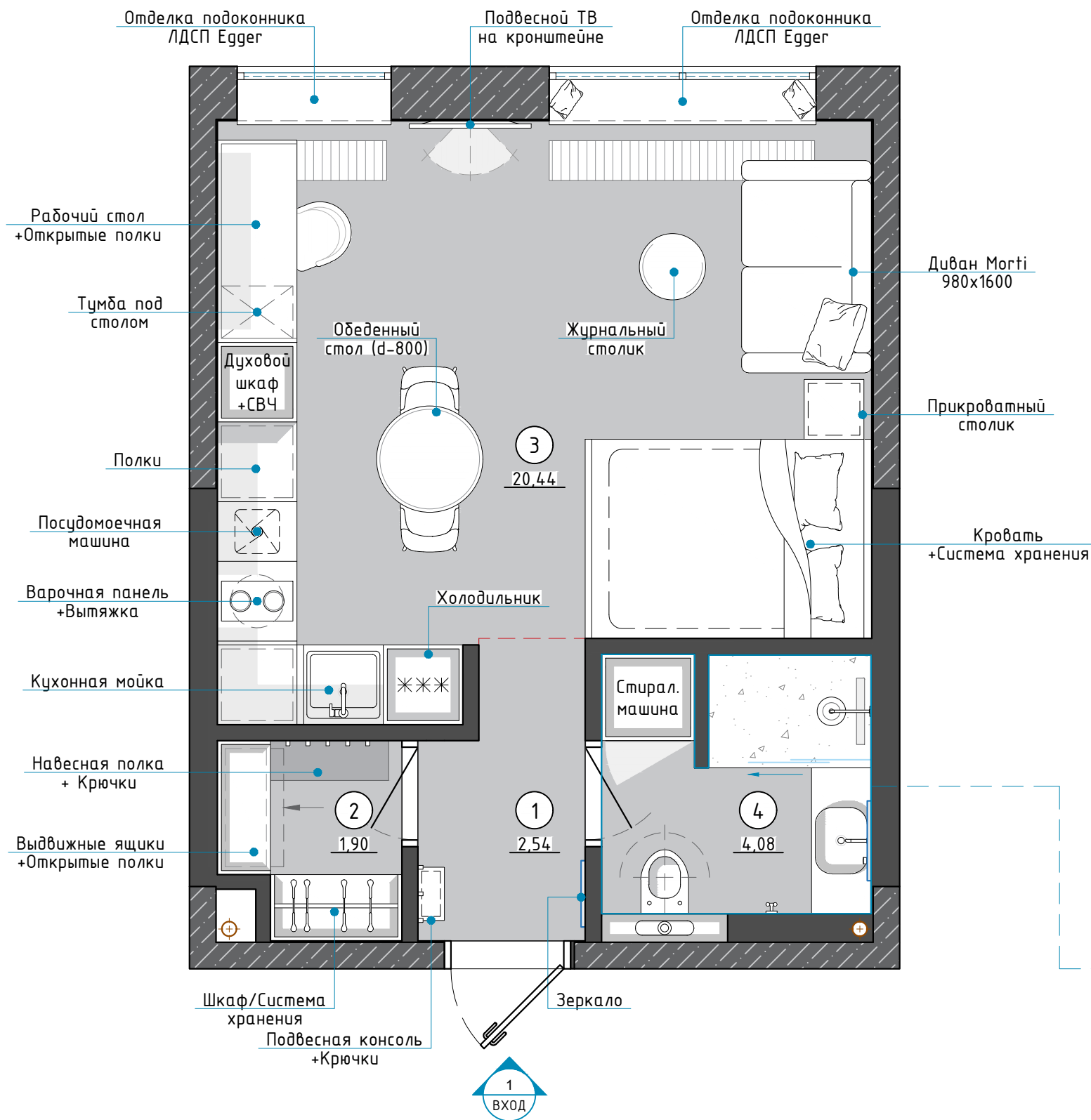
Заказчик	Величко Т.
Дизайнер	Трусевия В.
Руководитель	

СХЕМА РАССТАНОВКИ МЕБЕЛИ С ОСВЕЩЕНИЕМ

COPYRIGHT OVER ALL DESIGNS AND DRAWINGS SHALL REMAIN THE PROPERTY OF ENVO DESIGN. ALTERATION OR UNAUTHORISED USED OF THIS DOCUMENT IS PROHIBITED. ALL MEASUREMENTS IN MM IF NOTHING ELSE IS STATED. ALL CONTRACTORS MUST VERIFY ALL DIMENSIONS ON SITE RELATIVE TO THE WORK SHOWN ON THE DRAWING BEFORE COMMENCING WORK. ANY ERRORS OR OMISSIONS ARE TO BE REPORTED BACK TO ARCHITECT. IF IN DOUBT ASK ARCHITECT. ALL WORK TO BE CARRIED OUT STRICTLY IN ACCORDANCE WITH NATIONAL BUILDING REGULATIONS AND LOCAL AUTHORITY REGULATIONS.

Авторские права принадлежат студии Envo Design. Изменения или использование без разрешения запрещены законом. Все размеры в миллиметрах, если не указано иное. Все подрядчики должны проверять все размеры непосредственно на объекте до начала работ. Любые ошибки и упущения должны быть согласованы с дизайнером. По всем вопросам связываться с представителем студии Envo Design.

Стадия	Лист	Листов
РД	10	45



ПРИМЕЧАНИЕ:

1. Размеры мебели согласовать с производителем, при проведении отделочных работ, выполнить доп.замеры привязок;
2. Все размеры являются проектируемыми. Перед заказом встраиваемой мебели или иного оборудования требуется предварительный замер фирмы производителя;
3. Данный лист рассматривать совместно с развертками стен помещений.

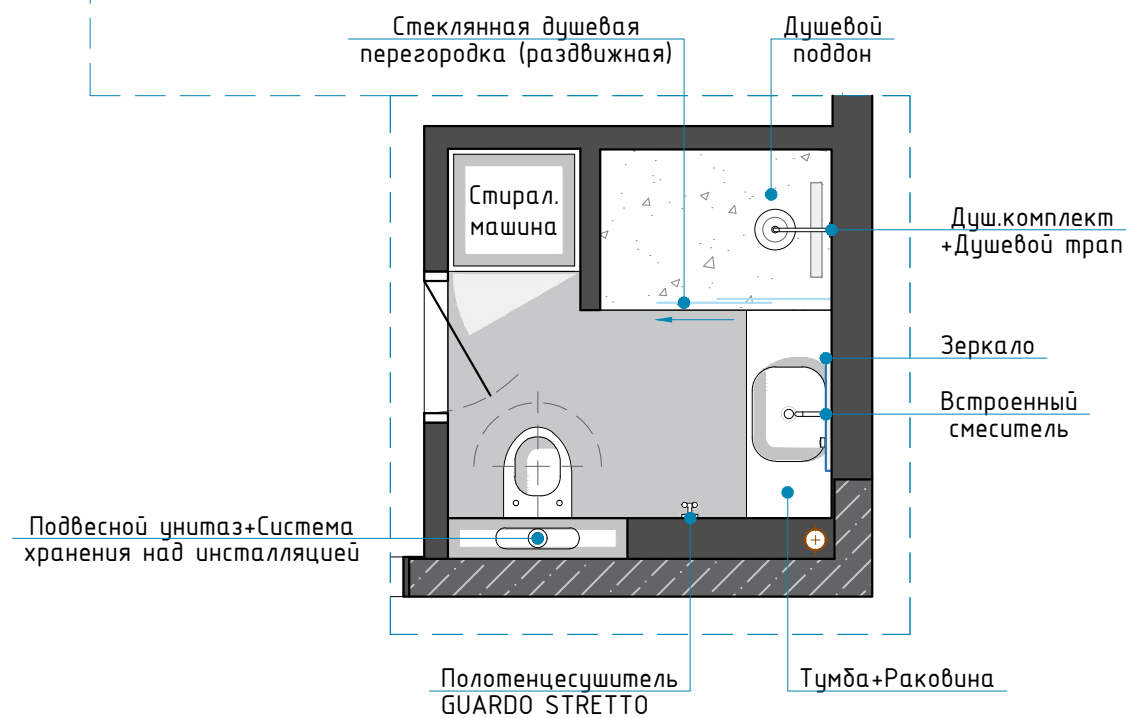
Помещение по плану	Экспликация помещений	Площадь, м ²
1	Прихожая	2,54
2	Гардеробная	1,90
3	Кухня-гостиная	20,44
4	Санузел	3,08
	Общая площадь	27,96

① - Номер помещения	0.00 - Площадь
h 0000	- Высота помещения

ОБЩИЕ ХАРАКТЕРИСТИКИ И ДОПОЛНЕНИЯ:

Общая площадь помещений - 27.96 кв.м.
 h средняя потолок по помещениям - 2930/2960/3030 мм
 h средняя дверного проема - 2360* мм
 h входной двери - 2360 мм

ПОМЕЩЕНИЕ №4 - САНУЗЕЛ



ДИЗАЙН ПРОЕКТ ИНТЕРЬЕРА КВАРТИРЫ

АДРЕС ОБЪЕКТА:
МОСКВА, ЖК "НЕВСКИЙ"

ОПИСАНИЕ ПРОЕКТА

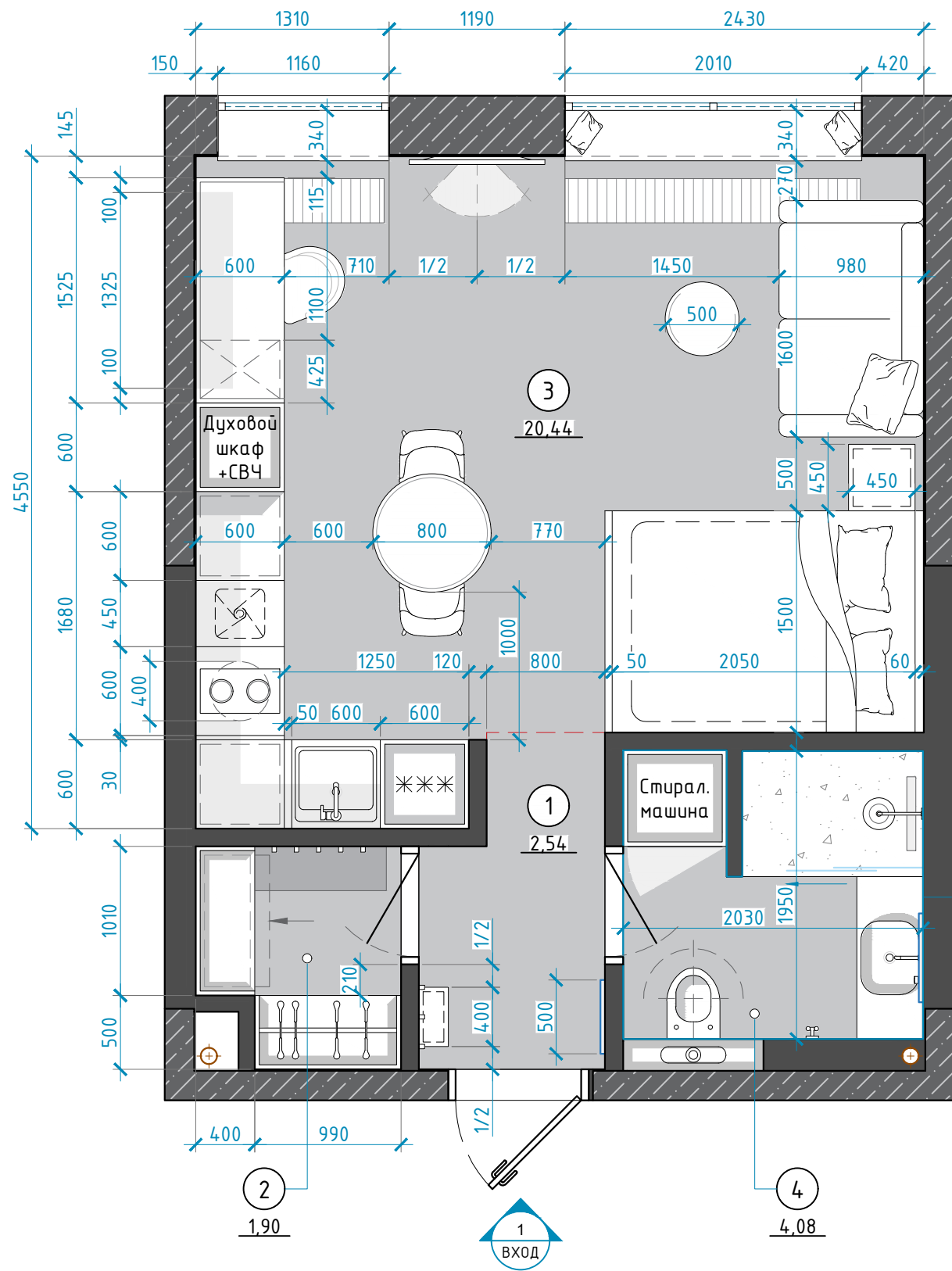
- Рабочая документация
- Ведомости
- Интерьеры

Заказчик	Величко Т.
Дизайнер	Трусевича В.
Руководитель	

СХЕМА РАССТАНОВКИ МЕБЕЛИ С ОБОЗНАЧЕНИЯМИ

COPYRIGHT OVER ALL DESIGNS AND DRAWINGS SHALL REMAIN THE PROPERTY OF ENVO DESIGN. ALTERATION OR UNAUTHORIZED USE OF THIS DOCUMENT IS PROHIBITED. ALL MEASUREMENTS IN MM IF NOTHING ELSE IS STATED. ALL CONTRACTORS MUST VERIFY ALL DIMENSIONS ON SITE RELATIVE TO THE WORK SHOWN ON THE DRAWING BEFORE COMMENCING WORK. ANY ERRORS OR OMISSIONS ARE TO BE REPORTED BACK TO ARCHITECT. IF IN DOUBT ASK ARCHITECT. ALL WORK TO BE CARRIED OUT STRICTLY IN ACCORDANCE WITH NATIONAL BUILDING REGULATIONS AND LOCAL AUTHORITY REGULATIONS.
 Авторские права принадлежат студии Envo Design. Изменения или использование без разрешения запрещены законом. Все размеры в миллиметрах, если не указано иное. Все подрядчики должны проверять все размеры непосредственно на объекте до начала работ. Любые ошибки и упущения должны быть согласованы с дизайнером. По всем вопросам связываться с представителем студии Envo Design.

Стадия	Лист	Листов
РД	11	45



ПРИМЕЧАНИЕ:

1. Размеры мебели согласовать с производителем, при проведении отделочных работ, выполнить доп.замеры привязок;
2. Все размеры являются проектируемыми. Перед заказом встраиваемой мебели или иного оборудования требуется предварительный замер фирмы производителя;
3. Данный лист рассматривать совместно с развертками стен помещений.

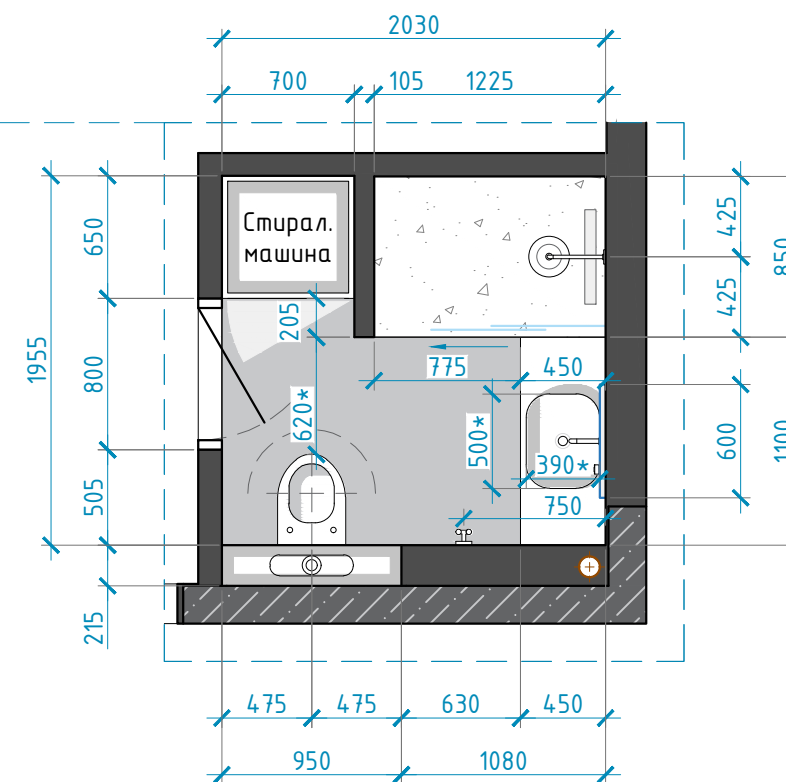
Помещение по плану	Экспликация помещений	Площадь, м ²
1	Прихожая	2,54
2	Гардеробная	1,90
3	Кухня-гостиная	20,44
4	Санузел	3,08
	Общая площадь	27,96

① - Номер помещения	0.00 - Площадь
h 0000	- Высота помещения

ОБЩИЕ ХАРАКТЕРИСТИКИ И ДОПОЛНЕНИЯ:

Общая площадь помещений - 27.96 кв.м.
 h средняя потолок по помещениям - 2930/2960/3030 мм
 h средняя дверного проема - 2360* мм
 h входной двери - 2360 мм

ПОМЕЩЕНИЕ №4 - САНУЗЕЛ



ДИЗАЙН ПРОЕКТ ИНТЕРЬЕРА КВАРТИРЫ

АДРЕС ОБЪЕКТА:
МОСКВА, ЖК "НЕВСКИЙ"

ОПИСАНИЕ ПРОЕКТА

- Рабочая документация
- Ведомости
- Интерьеры

Заказчик	Велчко Т.
Дизайнер	Трусевия В.
Руководитель	

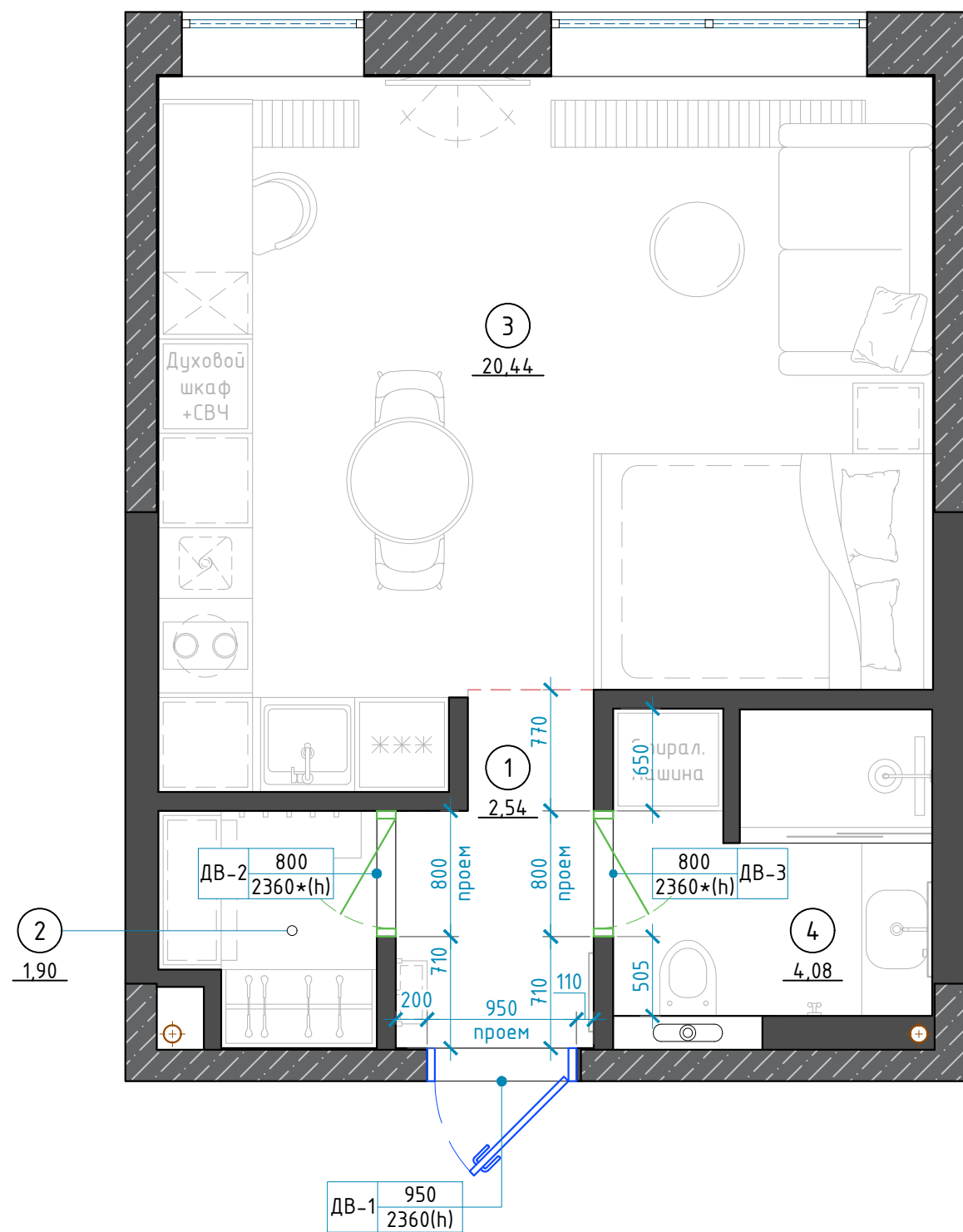
СХЕМА РАССТАНОВКИ МЕБЕЛИ С РАЗМЕРАМИ

COPYRIGHT OVER ALL DESIGNS AND DRAWINGS SHALL REMAIN THE PROPERTY OF ENVO DESIGN. ALTERATION OR UNAUTHORISED USED OF THIS DOCUMENT IS PROHIBITED. ALL MEASUREMENTS IN MM IF NOTHING ELSE IS STATED. ALL CONTRACTORS MUST VERIFY ALL DIMENSIONS ON SITE RELATIVE TO THE WORK SHOWN ON THE DRAWING BEFORE COMMENCING WORK. ANY ERRORS OR OMISSIONS ARE TO BE REPORTED BACK TO ARCHITECT. IF IN DOUBT ASK ARCHITECT. ALL WORK TO BE CARRIED OUT STRICTLY IN ACCORDANCE WITH NATIONAL BUILDING REGULATIONS AND LOCAL AUTHORITY REGULATIONS.

Авторские права принадлежат студии Envo Design. Изменения или использование без разрешения запрещены законом. Все размеры в миллиметрах, если не указано иное. Все подрядчики должны проверять все размеры непосредственно на объекте до начала работ. Любые ошибки и упущения должны быть согласованы с дизайнером. По всем вопросам связываться с представителем студии Envo Design.

Стадия	Лист	Листов
РД	12	45

2022 г.



ПРИМЕЧАНИЕ:

1. Заказ дверей осуществлять после демонтажа существующих дверных блоков, возведения новых перегородок и обмера дверных проемов;
2. На планах чертежей и таблице спецификации проемов, указаны размеры проемов. Размер полотна, определяется и уточняется у фирмы-поставщика дверных коробов;
3. При заказе дверей уточнить направление открывание дверей;
4. Монтажные узлы при заполнении дверных и оконных проемов разрабатывается фирмой производителем;
5. Рассматривать совместно со спецификацией заполнения дверных проемов.

Помещение по плану	Экспликация помещений	Площадь, м ²
1	Прихожая	2,54
2	Гардеробная	1,90
3	Кухня-гостиная	20,44
4	Санузел	3,08
	Общая площадь	27,96

УСЛОВНЫЕ ОБОЗНАЧЕНИЯ

	Дверь входная
	Дверь межкомнатная скрытого монтажа
ДВ	0.000 - ширина проема 0.000 - высота проема

Маркировка	Проем	Полотно
ДВ-1	950x2360(h)	-
ДВ-2	800x2360*(h)	700x2300(h)
ДВ-3	800x2360*(h)	700x2300(h)

ДИЗАЙН ПРОЕКТ ИНТЕРЬЕРА
КВАРТИРЫ

АДРЕС ОБЪЕКТА:
МОСКВА, ЖК "НЕВСКИЙ"

ОПИСАНИЕ ПРОЕКТА

- Рабочая документация
- Ведомости
- Интерьеры

Заказчик	Величко Т.
Дизайнер	Трусевича В.
Руководитель	

СХЕМА ДВЕРНЫХ ПРОЕМОВ

COPYRIGHT OVER ALL DESIGNS AND DRAWINGS SHALL REMAIN THE PROPERTY OF ENVO DESIGN. ALTERATION OR UNAUTHORISED USED OF THIS DOCUMENT IS PROHIBITED. ALL MEASUREMENTS IN MM IF NOTHING ELSE IS STATED. ALL CONTRACTORS MUST VERIFY ALL DIMENSIONS ON SITE RELATIVE TO THE WORK SHOWN ON THE DRAWING BEFORE COMMENCING WORK. ANY ERRORS OR OMISSIONS ARE TO BE REPORTED BACK TO ARCHITECT. IF IN DOUBT ASK ARCHITECT. ALL WORK TO BE CARRIED OUT STRICTLY IN ACCORDANCE WITH NATIONAL BUILDING REGULATIONS AND LOCAL AUTHORITY REGULATIONS.

Авторские права принадлежат студии Envo Design. Изменения или использование без разрешения запрещены законом. Все размеры в миллиметрах, если не указано иное. Все подрядчики должны проверять все размеры непосредственно на объекте до начала работ. Любые ошибки и упущения должны быть согласованы с дизайнером. По всем вопросам связываться с представителем студии Envo Design.

Стадия	Лист	Листов
РД	13	45

2022 г.

СПЕЦИФИКАЦИЯ ПРОЕМОВ

Марка	Наименование	Кол-во	Размер проема	Размер полотна	Ориентация	Эскиз	Марка	Наименование	Кол-во	Размер проема	Размер полотна	Ориентация	Эскиз
ДВ-1	Отделка входной двери декоративной панелью Guardian, цвет 22 графит нубук	1	950x2360(h)	-	Правая из проема		ДВ-3	Дверь межкомнатная, скрытого монтажа	1	800x2360*(h)	700x2300(h)	Правая из проема	
ДВ-2	Дверь межкомнатная, скрытого монтажа	1	800x2360*(h)	700x2300(h)	Левая из проема								

УСЛОВНЫЕ ОБОЗНАЧЕНИЯ

	Проем
	Проем скрытого монтажа
ДВ	Дверь входная/межкомнатная

* Размеры проемов уточнить согласно тех.карты производителя

ПРИМЕЧАНИЕ:

- Заказ дверей осуществлять после демонтажа существующих дверных блоков, возведения новых перегородок и обмера дверных проемов;
- На планах чертежей и таблице спецификации проемов, указаны размеры проемов. Размер полотна, определяется и уточняется у фирмы-поставщика дверных коробов;
- При заказе дверей уточнить направление открывание дверей;
- Монтажные узлы при заполнении дверных и оконных проемов разрабатывается фирмой производителем;
- Рассматривать совместно со схемой дверных проемов.

ДИЗАЙН ПРОЕКТ ИНТЕРЬЕРА
КВАРТИРЫ

АДРЕС ОБЪЕКТА:
МОСКВА, ЖК "НЕВСКИЙ"

ОПИСАНИЕ ПРОЕКТА

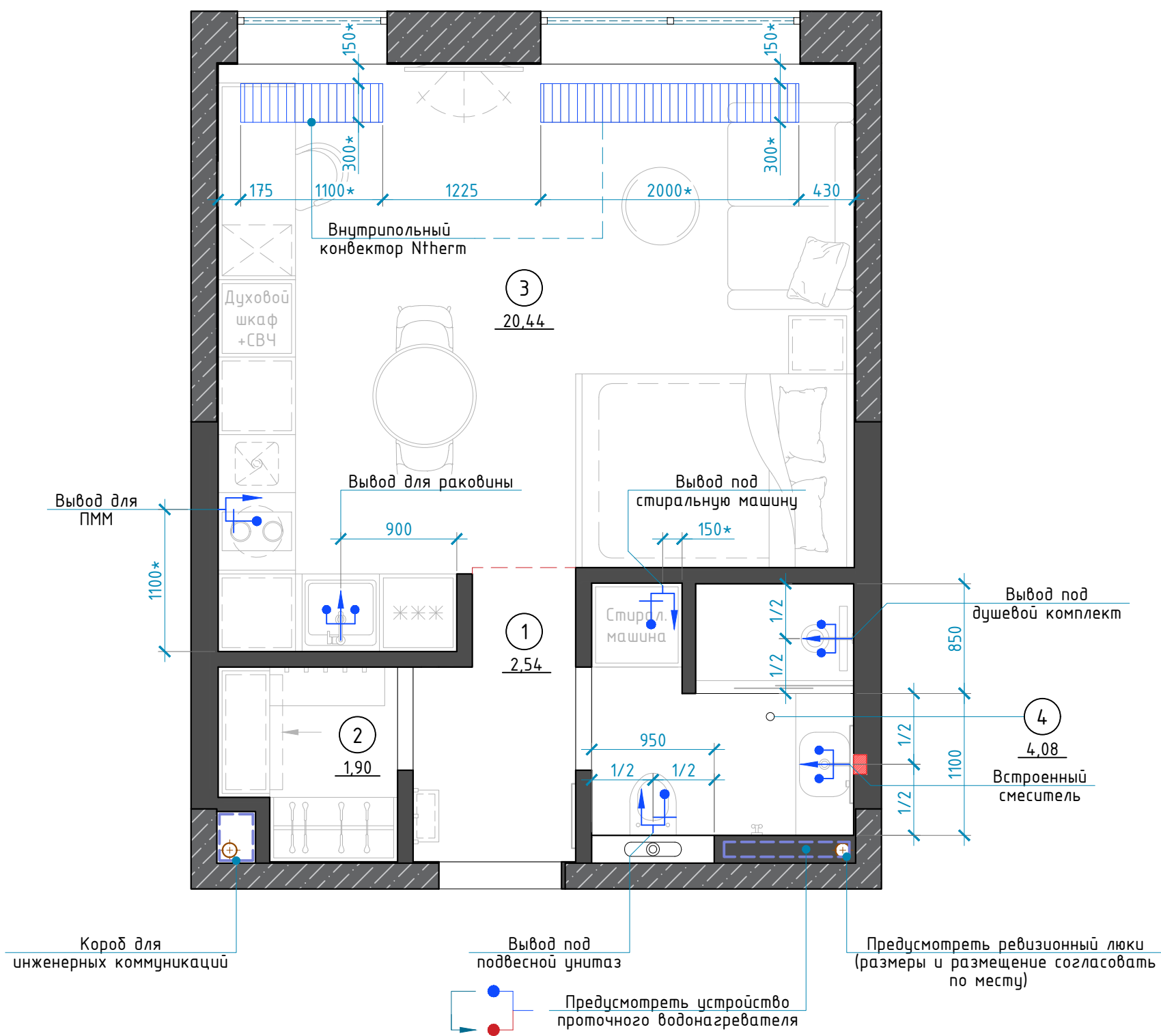
- Рабочая документация
- Ведомости
- Интерьеры

Заказчик	Величко Т.
Дизайнер	Трусевича В.
Руководитель	

СПЕЦИФИКАЦИЯ ДВЕРНЫХ
ПРОЕМОВ

COPYRIGHT OVER ALL DESIGNS AND DRAWINGS SHALL REMAIN THE PROPERTY OF ENVO DESIGN. ALTERATION OR UNAUTHORISED USED OF THIS DOCUMENT IS PROHIBITED. ALL MEASUREMENTS IN MM IF NOTHING ELSE IS STATED. ALL CONTRACTORS MUST VERIFY ALL DIMENSIONS ON SITE RELATIVE TO THE WORK SHOWN ON THE DRAWING BEFORE COMMENCING WORK. ANY ERRORS OR OMISSIONS ARE TO BE REPORTED BACK TO ARCHITECT. IF IN DOUBT ASK ARCHITECT. ALL WORK TO BE CARRIED OUT STRICTLY IN ACCORDANCE WITH NATIONAL BUILDING REGULATIONS AND LOCAL AUTHORITY REGULATIONS.
Авторские права принадлежат студии Envo Design. Изменения или использование без разрешения запрещены законом. Все размеры в миллиметрах, если не указано иное. Все подрядчики должны проверять все размеры непосредственно на объекте до начала работ. Любые ошибки и упущения должны быть согласованы с дизайнером. По всем вопросам связываться с представителем студии Envo Design.

Стадия	Лист	Листов
РД	14	45



Помещение по плану	Экспликация помещений	Площадь, м ²
1	Прихожая	2,54
2	Гардеробная	1,90
3	Кухня-гостиная	20,44
4	Санузел	3,08
	Общая площадь	27,96

Схема инженерных сетей размещена условно. Точное расположение подключения вводов/выводов согласовать с фирмой производителем оборудования и кухонного гарнитура.

УСЛОВНЫЕ ОБОЗНАЧЕНИЯ

	Вывод горячей и холодной воды
	Канализационный выпуск
	Вывод холодной воды
	Короб инженерных коммуникаций
	Внутрипольный конвектор

ПРИМЕЧАНИЕ:

1. Точные привязки выводов для сантехнического оборудования и бытовых приборов принять согласно схеме расстановки мебели, и рекомендаций производителя сантехники;
2. Требуемые выводы для посудомоечной, стиральной машины, смотреть у производителя оборудования;
3. Размеры помеченные "*" даны для справки и требуют согласования с дизайнером на месте;
4. Размещение датчиков протечки воды согласовать на месте с Дизайнером.

ДИЗАЙН ПРОЕКТ ИНТЕРЬЕРА КВАРТИРЫ

АДРЕС ОБЪЕКТА:
МОСКВА, ЖК "НЕВСКИЙ"

ОПИСАНИЕ ПРОЕКТА

- Рабочая документация
- Ведомости
- Интерьеры

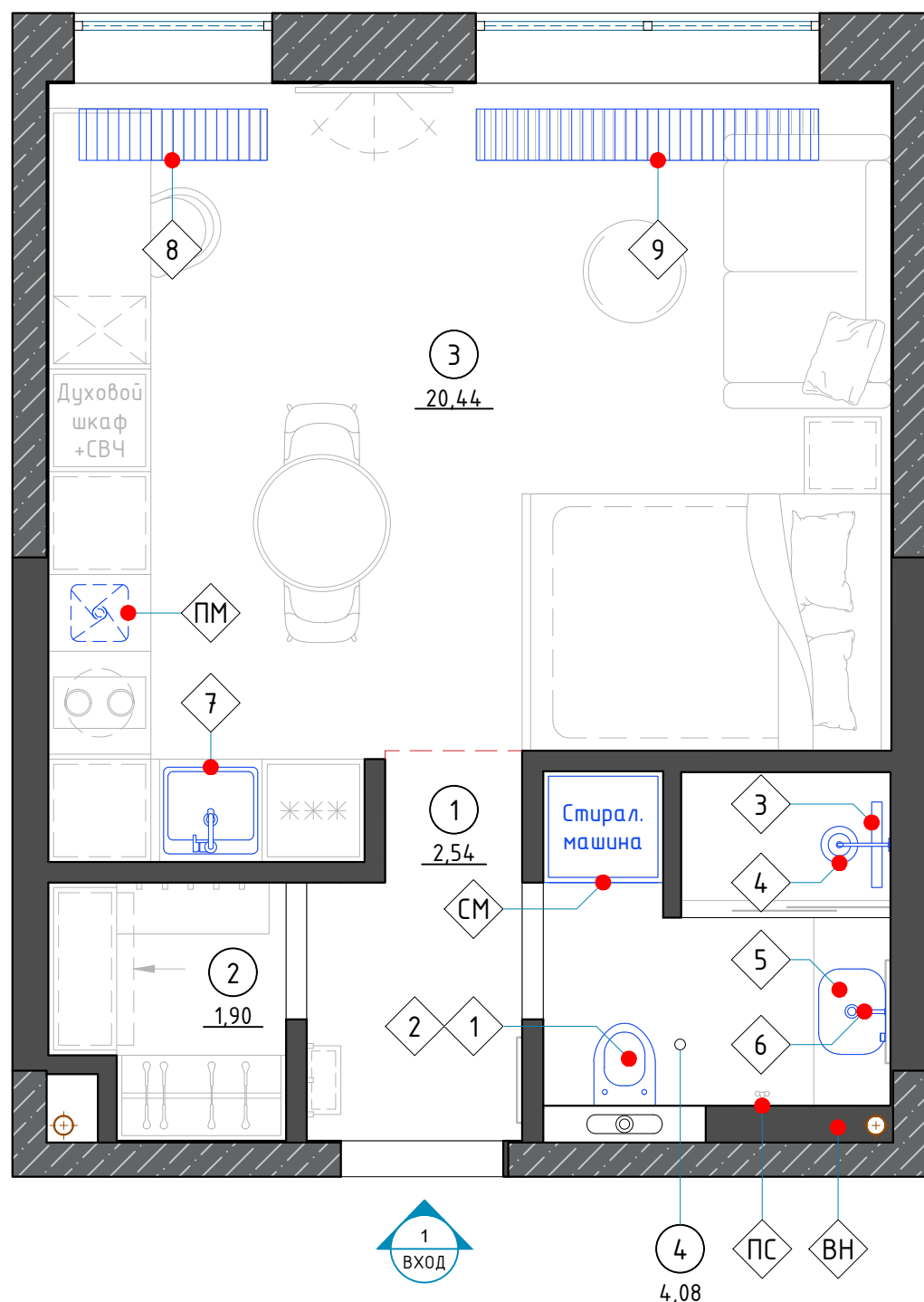
Заказчик	Величко Т.
Дизайнер	Трусевича В.
Руководитель	

СХЕМА ИНЖЕНЕРНЫХ СЕТЕЙ

COPYRIGHT OVER ALL DESIGNS AND DRAWINGS SHALL REMAIN THE PROPERTY OF ENVO DESIGN. ALTERATION OR UNAUTHORIZED USE OF THIS DOCUMENT IS PROHIBITED. ALL MEASUREMENTS IN MM IF NOTHING ELSE IS STATED. ALL CONTRACTORS MUST VERIFY ALL DIMENSIONS ON SITE RELATIVE TO THE WORK SHOWN ON THE DRAWING BEFORE COMMENCING WORK. ANY ERRORS OR OMISSIONS ARE TO BE REPORTED BACK TO ARCHITECT. IF IN DOUBT ASK ARCHITECT. ALL WORK TO BE CARRIED OUT STRICTLY IN ACCORDANCE WITH NATIONAL BUILDING REGULATIONS AND LOCAL AUTHORITY REGULATIONS.

Авторские права принадлежат студии Envo Design. Изменения или использование без разрешения запрещены законом. Все размеры в миллиметрах, если не указано иное. Все подрядчики должны проверять все размеры непосредственно на объекте до начала работ. Любые ошибки и упущения должны быть согласованы с дизайнером. По всем вопросам связываться с представителем студии Envo Design.

Стадия	Лист	Листов
РД	15	45



ПРИМЕЧАНИЕ:

1. План сантехники смотреть совместно с инструкциями по каждой позиции оборудования;
2. Рассматривать совместно с развертками по помещениям.
3. Точное место размещения проточного водонагревателя согласовать по месту.

Помещение по плану	Экспликация помещений	Площадь, м ²
1	Прихожая	2,54
2	Гардеробная	1,90
3	Кухня-гостиная	20,44
4	Санузел	3,08
	Общая площадь	27,96

СПЕЦИФИКАЦИЯ САНТЕХНИКИ		
Поз.	Наименование	Кол. шт.
1	Унитаз подвесной IDDIS Blanco BLARDSEi25 безободковый	1
2	Система инсталляции для унитазов IDDIS Profix PRO0000i32 и Кнопка смыва IDDIS Unifix UNI10B0i77 черная	1
3	Душевой лоток AlcaPlast APZ12-750 Optimal	1
4	Смеситель SPAHOME с верхним душем и изливом арт. SPABLBTi06	1
5	Раковина Ceramica Nova Element CN6011	1
6	Смеситель Boheme Uno 465-B с внутренней частью для раковины, черный	1
7	Комплект Мойка кухонная Omoikiri Amadare 55-IN + Смеситель Omoikiri Shinagawa BN для кухонной мойки	1
8	Внутрипольный конвектор Ntherm	1
9	Внутрипольный конвектор Ntherm	1
СМ	Стиральная машина	1
ПМ	Посудомоечная машина	1
ВН	Водонагреватель проточный	1
ПС	Полотенцесушитель GUARDO STRETTO	1

УСЛОВНЫЕ ОБОЗНАЧЕНИЯ

1	Марка сантехники
---	------------------

ДИЗАЙН ПРОЕКТ ИНТЕРЬЕРА КВАРТИРЫ

АДРЕС ОБЪЕКТА:
МОСКВА, ЖК "НЕВСКИЙ"

ОПИСАНИЕ ПРОЕКТА

- Рабочая документация
- Ведомости
- Интерьеры

Заказчик	Величко Т.
Дизайнер	Трусевича В.
Руководитель	

СХЕМА САНТЕХНИКИ

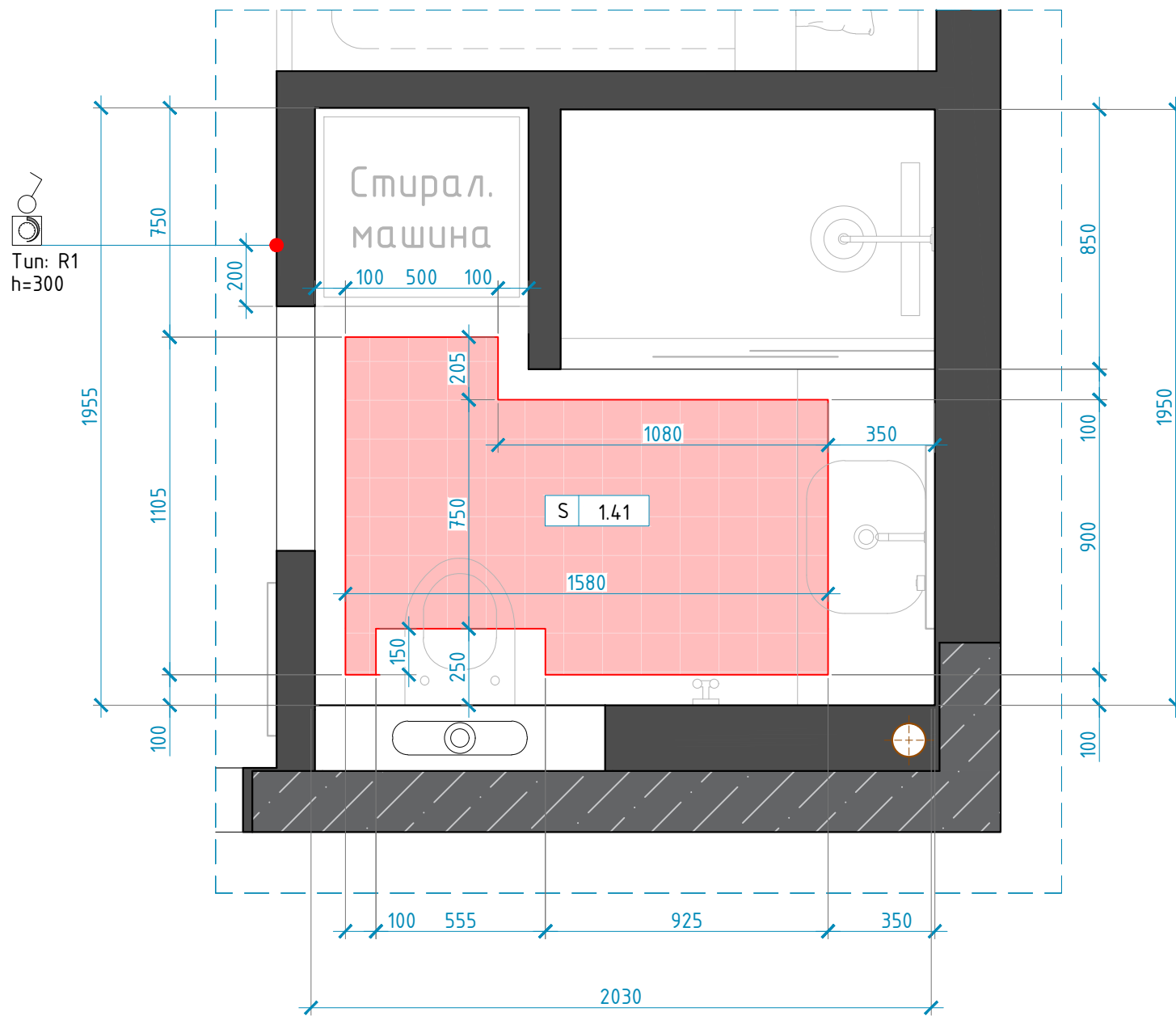
COPYRIGHT OVER ALL DESIGNS AND DRAWINGS SHALL REMAIN THE PROPERTY OF ENVO DESIGN. ALTERATION OR UNAUTHORISED USED OF THIS DOCUMENT IS PROHIBITED. ALL MEASUREMENTS IN MM IF NOTHING ELSE IS STATED. ALL CONTRACTORS MUST VERIFY ALL DIMENSIONS ON SITE RELATIVE TO THE WORK SHOWN ON THE DRAWING BEFORE COMMENCING WORK. ANY ERRORS OR OMISSIONS ARE TO BE REPORTED BACK TO ARCHITECT. IF IN DOUBT ASK ARCHITECT. ALL WORK TO BE CARRIED OUT STRICTLY IN ACCORDANCE WITH NATIONAL BUILDING REGULATIONS AND LOCAL AUTHORITY REGULATIONS.

Авторские права принадлежат студии Envo Design. Изменения или использование без разрешения запрещены законом. Все размеры в миллиметрах, если не указано иное. Все подрядчики должны проверять все размеры непосредственно на объекте до начала работ. Любые ошибки и упущения должны быть согласованы с дизайнером. По всем вопросам связываться с представителем студии Envo Design.

Стадия	Лист	Листов
РД	16	45

2022 г.

СХЕМА ТЕПЛОГО ПОЛА В САНУЗЛЕ



ВЕДОМОСТЬ ТЕПЛЫХ ПОЛОВ

Помещение по плану	Экспликация помещений	Площадь, м²
1	Прихожая	-
2	Гардеробная	-
3	Кухня-гостиная	-
4	Санузел	1,41
	Общая площадь	1,41

УСЛОВНЫЕ ОБОЗНАЧЕНИЯ

	Существующий электрич.теплый пол
	Площадь отдельного уч.теплого пола
	Расположение регул.теплого пола

УСЛОВНЫЕ ОБОЗНАЧЕНИЯ ВСТАВОК (МЕХАНИЗМОВ)

Симв.	Класс защиты	Наименование
	IP20	Спец.-Регулятор теплого пола

ПРИМЕЧАНИЕ:

1. Укладку электрического теплого пола выполнить согласно технических рекомендаций производителя;
2. Данный лист рассматривать совместно с планом мебели, план не является окончательным, и может быть использован для предварительного осмечивания строительных работ;
3. Количество теплого пола указано без запаса;
4. Привязка регуляторов к проему может быть скорректировано, в зависимости от ширины наличника.

ДИЗАЙН ПРОЕКТ ИНТЕРЬЕРА
КВАРТИРЫ

АДРЕС ОБЪЕКТА:
МОСКВА, ЖК "НЕВСКИЙ"

ОПИСАНИЕ ПРОЕКТА

- Рабочая документация
- Ведомости
- Интерьеры

Заказчик	Величко Т.
Дизайнер	Трусевича В.
Руководитель	

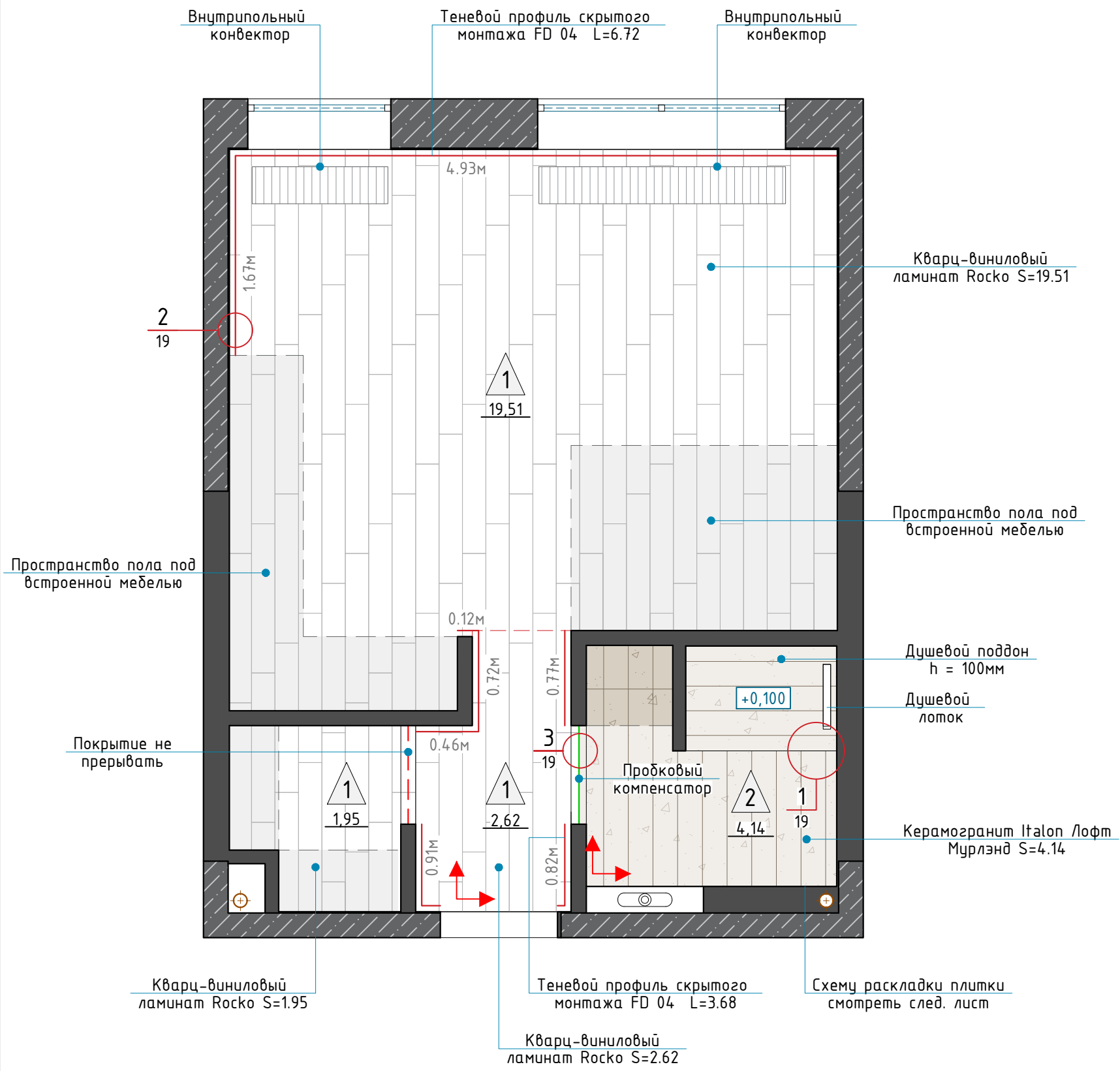
СХЕМА РАЗМЕЩЕНИЯ
ТЕПЛОГО ПОЛА

COPYRIGHT OVER ALL DESIGNS AND DRAWINGS SHALL REMAIN THE PROPERTY OF ENVO DESIGN. ALTERATION OR UNAUTHORISED USED OF THIS DOCUMENT IS PROHIBITED. ALL MEASUREMENTS IN MM IF NOTHING ELSE IS STATED. ALL CONTRACTORS MUST VERIFY ALL DIMENSIONS ON SITE RELATIVE TO THE WORK SHOWN ON THE DRAWING BEFORE COMMENCING WORK. ANY ERRORS OR OMISSIONS ARE TO BE REPORTED BACK TO ARCHITECT. IF IN DOUBT ASK ARCHITECT. ALL WORK TO BE CARRIED OUT STRICTLY IN ACCORDANCE WITH NATIONAL BUILDING REGULATIONS AND LOCAL AUTHORITY REGULATIONS.

Авторские права принадлежат студии Envo Design. Изменения или использование без разрешения запрещены законом. Все размеры в миллиметрах, если не указано иное. Все подрядчики должны проверять все размеры непосредственно на объекте до начала работ. Любые ошибки и упущения должны быть согласованы с дизайнером. По всем вопросам связываться с представителем студии Envo Design.

Стадия	Лист	Листов
РД	17	45

2022 г.

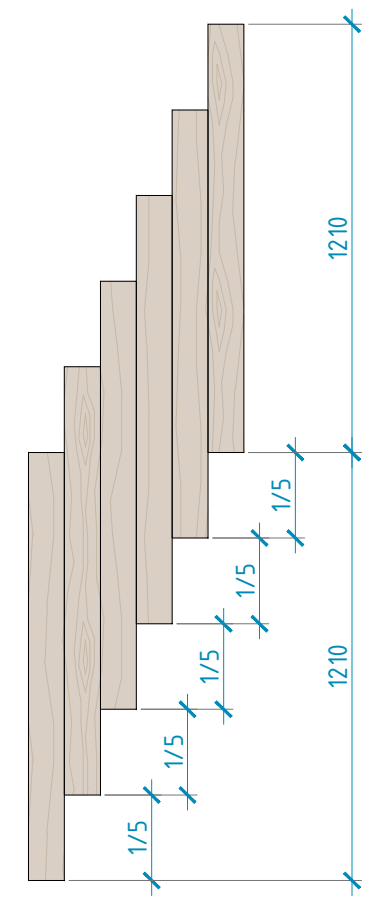


УСЛОВНЫЕ ОБОЗНАЧЕНИЯ

	Маркировка типов покрытий
	Пробковый компенсатор
	Покрытие не прерывать
	Пространство пола под мебелью
	Точка начала укладки покрытия
	Теневой профиль

Количество отделочных материалов рассчитать при заказе, ведомость материалов приводится без запаса, и учета ширины швов.

СХЕМА УКЛАДКИ КВАРЦ-ВИНИЛА



- ПРИМЕЧАНИЕ:
1. За отметку нуля принята отметка чистого пола этажа;
 2. Соединение напольных покрытий производить через пробковый компенсатор;
 3. Стык напольных покрытий в зоне дверного проема должен находиться ровно под дверным полотном в его закрытом положении, т.е. оставаться невидимым;
 4. Количество покрытия указано без запаса на подрезку и учета ширины швов;
 5. Точные размеры подрезки плитки уточняются во время ремонтно-строительных работ на объекте;
 6. Укладку производить в один уровень без перепада высот (если не указано иное).

ДИЗАЙН ПРОЕКТ ИНТЕРЬЕРА КВАРТИРЫ

АДРЕС ОБЪЕКТА:
МОСКВА, ЖК "НЕВСКИЙ"

ОПИСАНИЕ ПРОЕКТА

- Рабочая документация
- Ведомости
- Интерьеры

Заказчик	Величко Т.
Дизайнер	Трусевия В.
Руководитель	

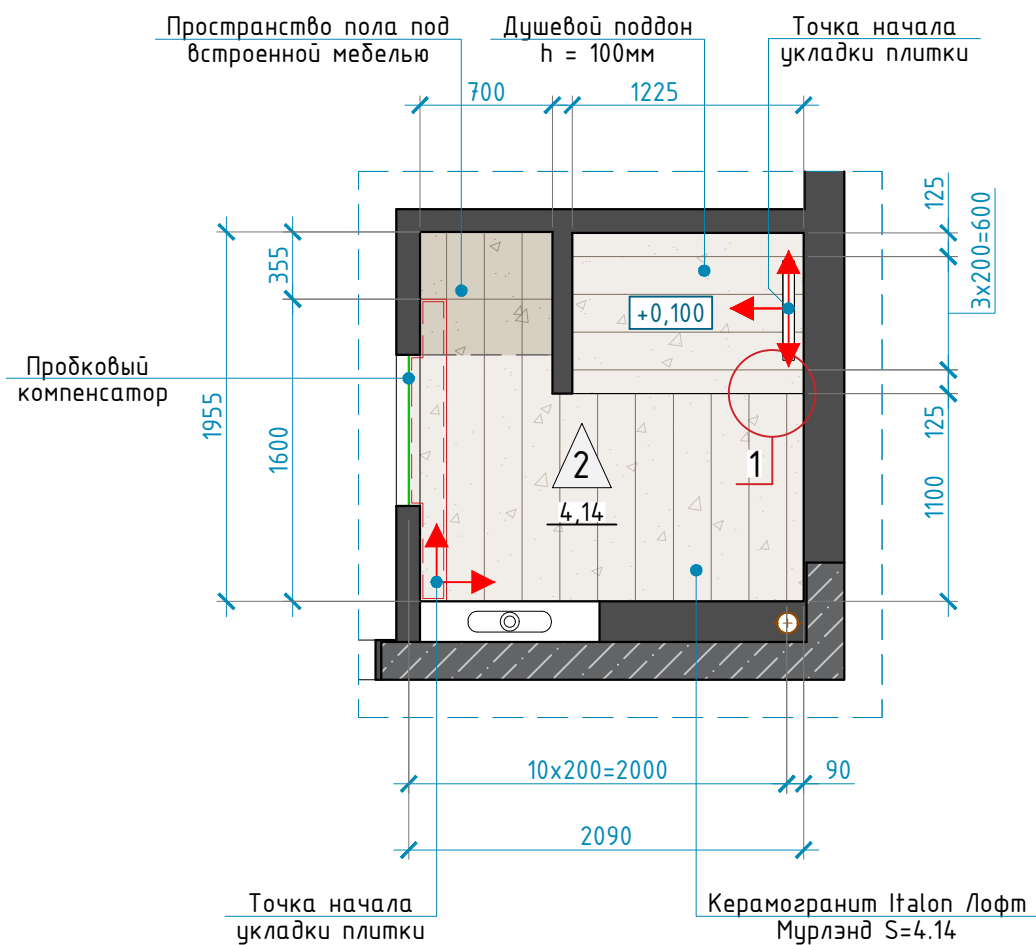
СХЕМА НАПОЛЬНЫХ ПОКРЫТИЙ

COPYRIGHT OVER ALL DESIGNS AND DRAWINGS SHALL REMAIN THE PROPERTY OF ENVO DESIGN. ALTERATION OR UNAUTHORIZED USED OF THIS DOCUMENT IS PROHIBITED. ALL MEASUREMENTS IN MM IF NOTHING ELSE IS STATED. ALL CONTRACTORS MUST VERIFY ALL DIMENSIONS ON SITE RELATIVE TO THE WORK SHOWN ON THE DRAWING BEFORE COMMENCING WORK. ANY ERRORS OR OMISSIONS ARE TO BE REPORTED BACK TO ARCHITECT. IF IN DOUBT ASK ARCHITECT. ALL WORK TO BE CARRIED OUT STRICTLY IN ACCORDANCE WITH NATIONAL BUILDING REGULATIONS AND LOCAL AUTHORITY REGULATIONS.

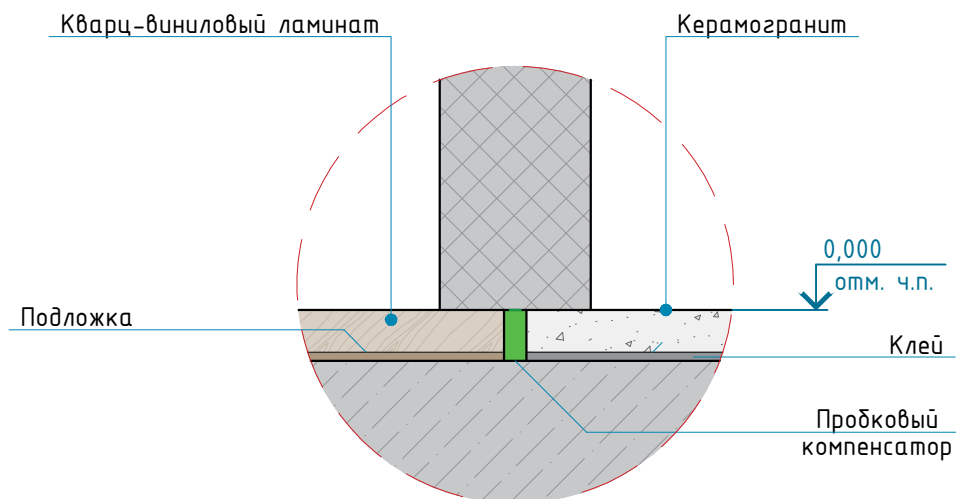
Авторские права принадлежат студии Envo Design. Изменения или использование без разрешения запрещены законом. Все размеры в миллиметрах, если не указано иное. Все подрядчики должны проверять все размеры непосредственно на объекте до начала работ. Любые ошибки и упущения должны быть согласованы с дизайнером. По всем вопросам связываться с представителем студии Envo Design.

Стадия	Лист	Листов
РД	18	45

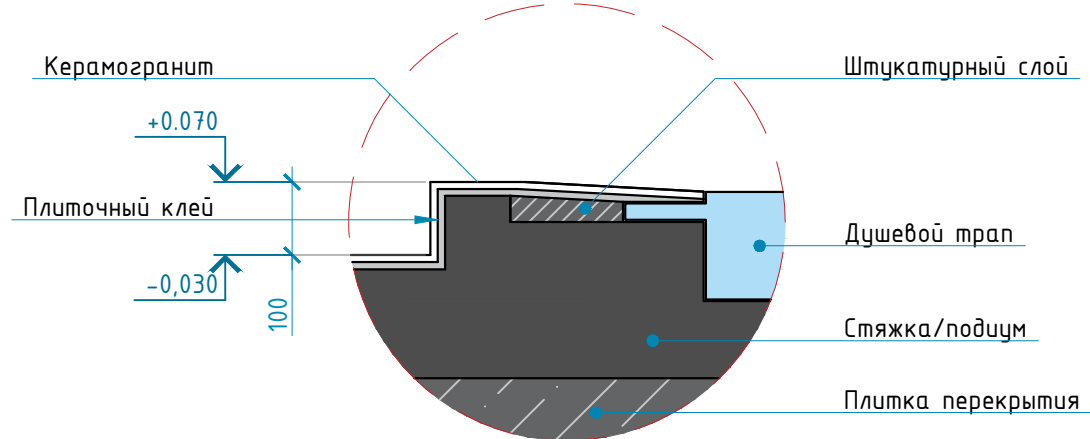
СХЕМА РАСКЛАДКИ ПЛИТКИ В САУЗЛЕ



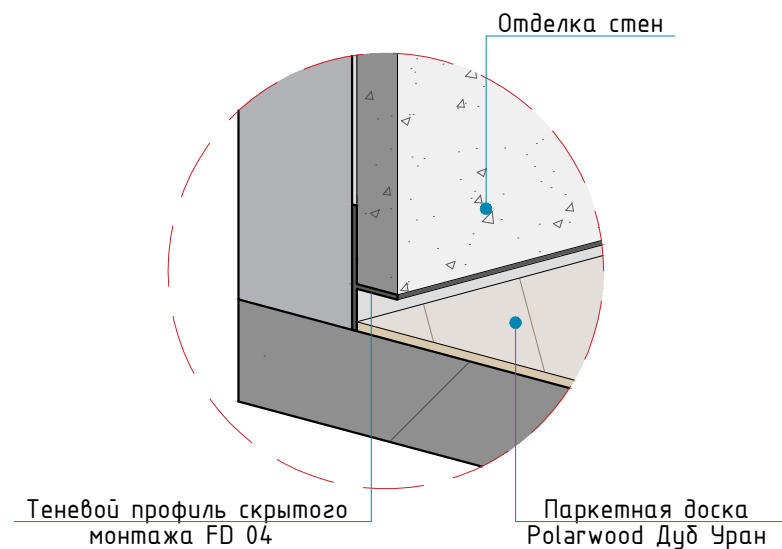
УЗЕЛ 3



УЗЕЛ 1



УЗЕЛ 2



ВЕДОМОСТЬ ОТДЕЛКИ ПОЛОВ						
Марка поз.	Эскиз изделия		Наименование	Размеры изделия	Площадь м ²	Кол-во/ м.погон.
	На чертеже	В натуре				
1			Кварц-виниловый ламинат Rosko R076 Бочонок Бурдон	1210x192x5(h)	24.08	
2			Керамогранит Italon Лофт Мурленд	200x1600	4.14	
			Теневой профиль скрытого монтажа FD 04	15x42(h)x2500		10.40

ПРИМЕЧАНИЕ:

1. За отметку нуля принята отметка чистого пола этажа;
2. Соединение напольных покрытий производить через пробковый компенсатор;
3. Стык напольных покрытий в зоне дверного проема должен находиться ровно под дверным полотном в его закрытом положении, т.е. оставаться невидимым;
4. Количество покрытия указано без запаса на подрезку и учета ширины швов;
5. Точные размеры подрезки плитки уточняются во время ремонтно-строительных работ на объекте;
6. Укладку производить в один уровень без перепада высот (если не указано иное).

ДИЗАЙН ПРОЕКТ ИНТЕРЬЕРА КВАРТИРЫ

АДРЕС ОБЪЕКТА:
МОСКВА, ЖК "НЕВСКИЙ"

ОПИСАНИЕ ПРОЕКТА

- Рабочая документация
- Ведомости
- Интерьеры

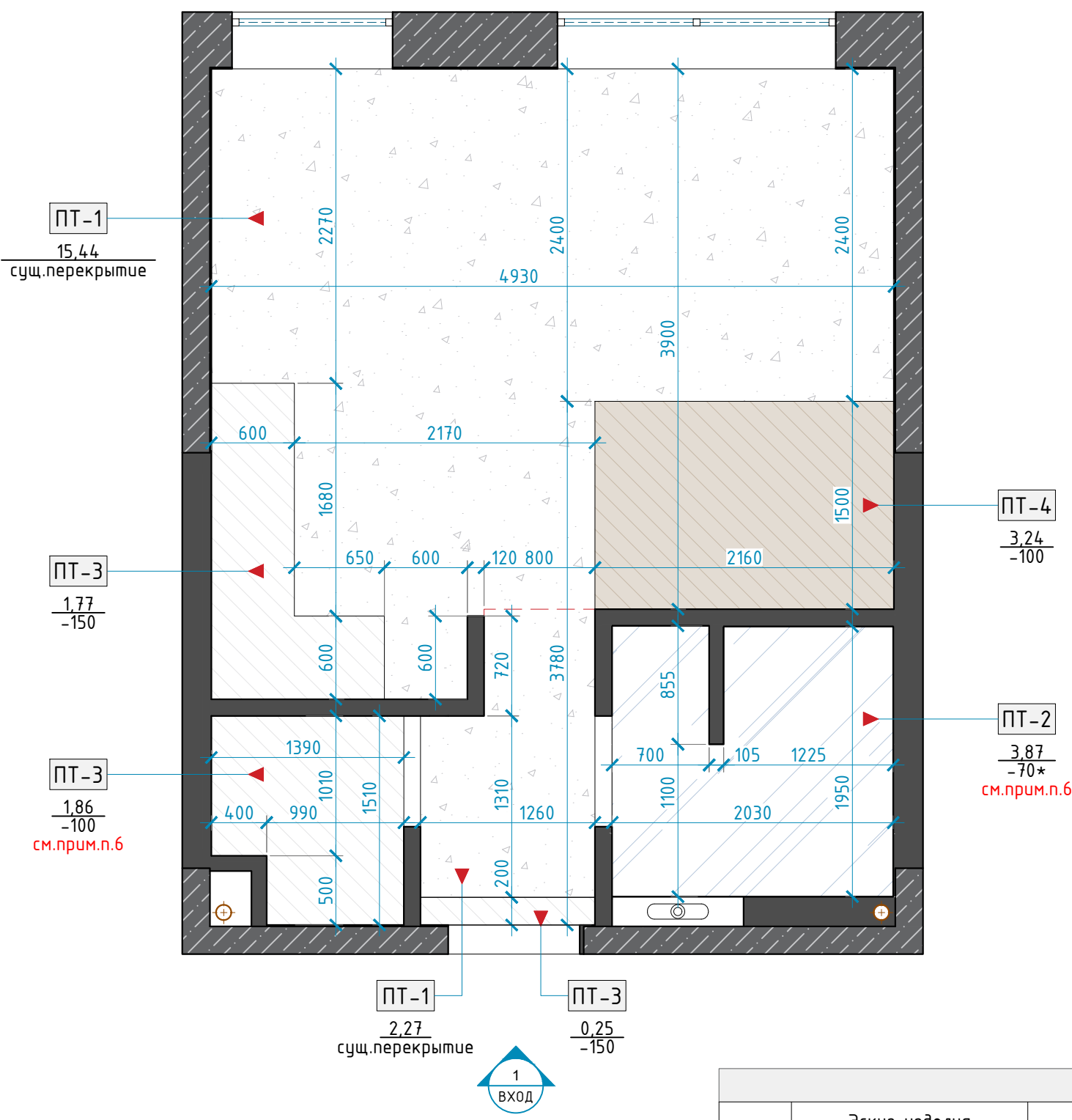
Заказчик	Величко Т.
Дизайнер	Трусевича В.
Руководитель	

СХЕМА НАПОЛЬНЫХ ПОКРЫТИЙ

COPYRIGHT OVER ALL DESIGNS AND DRAWINGS SHALL REMAIN THE PROPERTY OF ENVO DESIGN. ALTERATION OR UNAUTHORISED USED OF THIS DOCUMENT IS PROHIBITED. ALL MEASUREMENTS IN MM IF NOTHING ELSE IS STATED. ALL CONTRACTORS MUST VERIFY ALL DIMENSIONS ON SITE RELATIVE TO THE WORK SHOWN ON THE DRAWING BEFORE COMMENCING WORK. ANY ERRORS OR OMISSIONS ARE TO BE REPORTED BACK TO ARCHITECT. IF IN DOUBT ASK ARCHITECT. ALL WORK TO BE CARRIED OUT STRICTLY IN ACCORDANCE WITH NATIONAL BUILDING REGULATIONS AND LOCAL AUTHORITY REGULATIONS.

Авторские права принадлежат студии Envo Design. Изменения или использование без разрешения запрещены законом. Все размеры в миллиметрах, если не указано иное. Все подрядчики должны проверять все размеры непосредственно на объекте до начала работ. Любые ошибки и упущения должны быть согласованы с дизайнером. По всем вопросам связываться с представителем студии Envo Design.

Стадия	Лист	Листов
РД	19	45



ПТ-1
15,44
сущ.перекрытие

ПТ-3
1,77
-150

ПТ-3
1,86
-100
см.прим.п.6

ПТ-1
2,27
сущ.перекрытие

ПТ-3
0,25
-150

ПТ-4
3,24
-100

ПТ-2
3,87
-70*
см.прим.п.6

УСЛОВНЫЕ ОБОЗНАЧЕНИЯ

ПТ-1	"Туп" потолочных конструкций
-70	Расстояние от перекрытия до потолка
0.00м ²	Площадь потолка по помещению или по высотному уровню
	Оштукатуривание существующего перекрытия
	Потолок натяжной, матовый
	Потолок из ГКЛ, покраска
	Потолок из ГКЛ, отделка МДФ панелями

ПРИМЕЧАНИЕ:

1. Прокладку электрокабеля произвести до монтажа потолочных конструкций;
2. Подробную информацию по свету смотри на соответствующих схемах;
3. Все отметки указаны от ур. черного потолка(перекрытие);
4. Все подрядчики, как генеральные, так и на субподряде, несут полную ответственность за все размеры и отметки, выполненные на чертеже;
5. Расположение вент. решеток согласовать на этапе авторского надзора, согласовать с собственником;
6. Величину опуска потолочных конструкций в санузле и гардеробе согласовать с проектом вентиляции и кондиционирования.

ВЕДОМОСТЬ ОТДЕЛКИ ПОТОЛКОВ

Марка поз.	Эскиз изделия		Наименование	Размеры изделия	Площадь м ²	Кол-во/ м.позон.
	На чертеже	В натуре				
ПТ-1			Отделка существующего перекрытия декоративной штукатуркой Venicolor ВЕТОН#3		17.70	
ПТ-2			Потолок натяжной, матовый		3.87	
ПТ-3			Потолок из ГКЛ, покраска		3.92	
ПТ-4			Потолок из ГКЛ, отделка шпонированными МДФ панелями		3.24	

ДИЗАЙН ПРОЕКТ ИНТЕРЬЕРА КВАРТИРЫ

АДРЕС ОБЪЕКТА:
МОСКВА, ЖК "НЕВСКИЙ"

ОПИСАНИЕ ПРОЕКТА

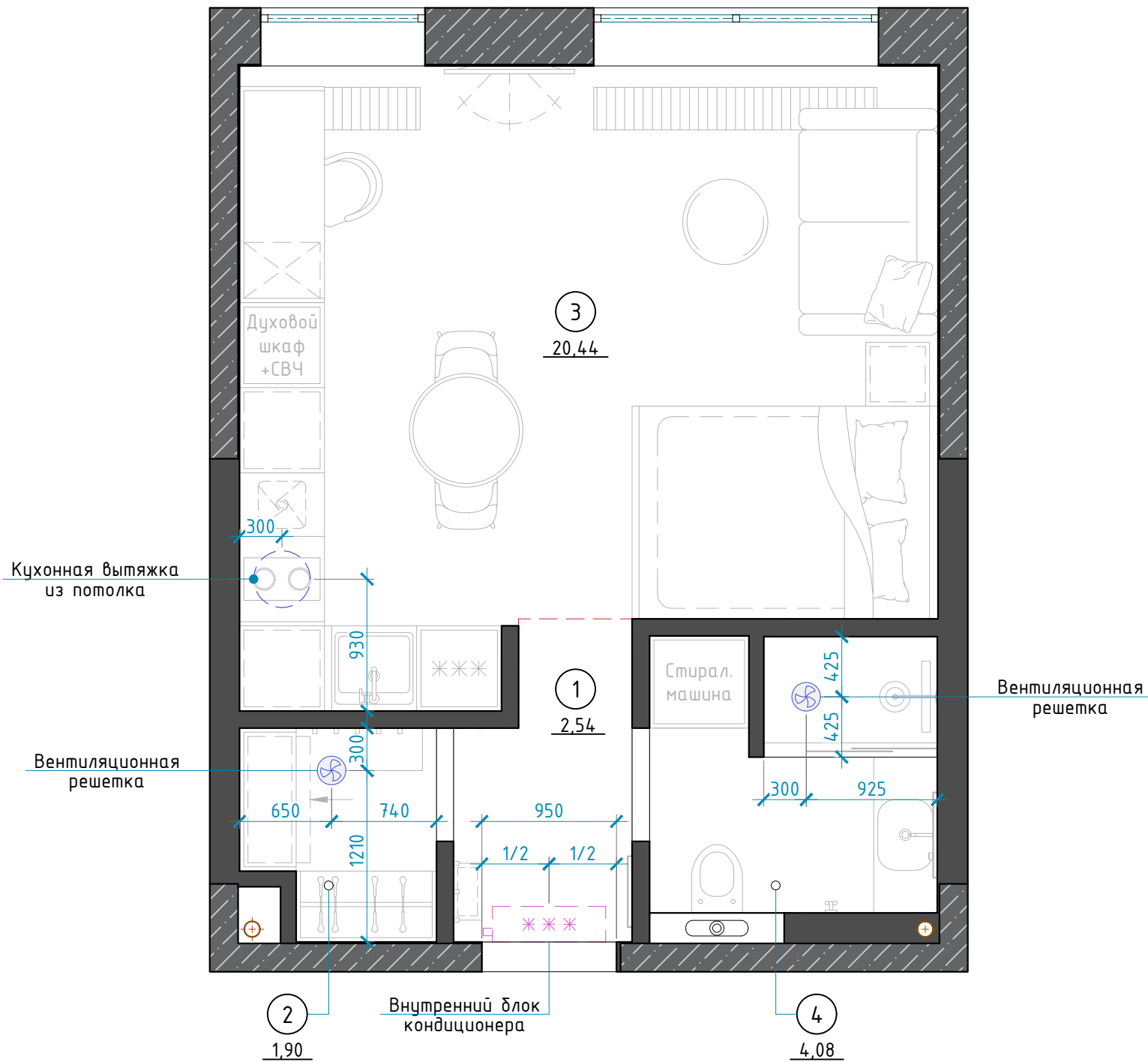
- Рабочая документация
- Ведомости
- Интерьеры

Заказчик	Величко Т.
Дизайнер	Трусевича В.
Руководитель	

СХЕМА ПОТОЛОЧНЫХ КОНСТРУКЦИЙ

COPYRIGHT OVER ALL DESIGNS AND DRAWINGS SHALL REMAIN THE PROPERTY OF ENVO DESIGN. ALTERATION OR UNAUTHORIZED USED OF THIS DOCUMENT IS PROHIBITED. ALL MEASUREMENTS IN MM IF NOTHING ELSE IS STATED. ALL CONTRACTORS MUST VERIFY ALL DIMENSIONS ON SITE RELATIVE TO THE WORK SHOWN ON THE DRAWING BEFORE COMMENCING WORK. ANY ERRORS OR OMISSIONS ARE TO BE REPORTED BACK TO ARCHITECT. IF IN DOUBT ASK ARCHITECT. ALL WORK TO BE CARRIED OUT STRICTLY IN ACCORDANCE WITH NATIONAL BUILDING REGULATIONS AND LOCAL AUTHORITY REGULATIONS.
Авторские права принадлежат студии Envo Design. Изменения или использование без разрешения запрещены законом. Все размеры в миллиметрах, если не указано иное. Все подрядчики должны проверять все размеры непосредственно на объекте до начала работ. Любые ошибки и упущения должны быть согласованы с дизайнером. По всем вопросам связываться с представителем студии Envo Design.

Стадия	Лист	Листов
РД	20	45



Помещение по плану	Экспликация помещений	Площадь, м ²
1	Прихожая	2,54
2	Гардеробная	1,90
3	Кухня-гостиная	20,44
4	Санузел	3,08
	Общая площадь	27,96

УСЛОВНЫЕ ОБОЗНАЧЕНИЯ

	Вентиляционная решетка
	Внутренний блок кондиционера

ПРИМЕЧАНИЕ:

1. Данный проект размещения кондиционеров носит эскизный характер;
2. Точную схему размещения блоков кондиционирования и разводки воздуховодов согласовать с поставщиками и монтажниками оборудования;
3. Точное расположение вентиляционных решеток и люков обслуживания систем вентиляции согласовать с Дизайнером по месту;
4. Данный план рассматривать со схемой потолочных конструкций и схемой расположения светильников.

ДИЗАЙН ПРОЕКТ ИНТЕРЬЕРА
КВАРТИРЫ

АДРЕС ОБЪЕКТА:
МОСКВА, ЖК "НЕВСКИЙ"

ОПИСАНИЕ ПРОЕКТА

- Рабочая документация
- Ведомости
- Интерьеры

Заказчик	Величко Т.
Дизайнер	Трусевия В.
Руководитель	

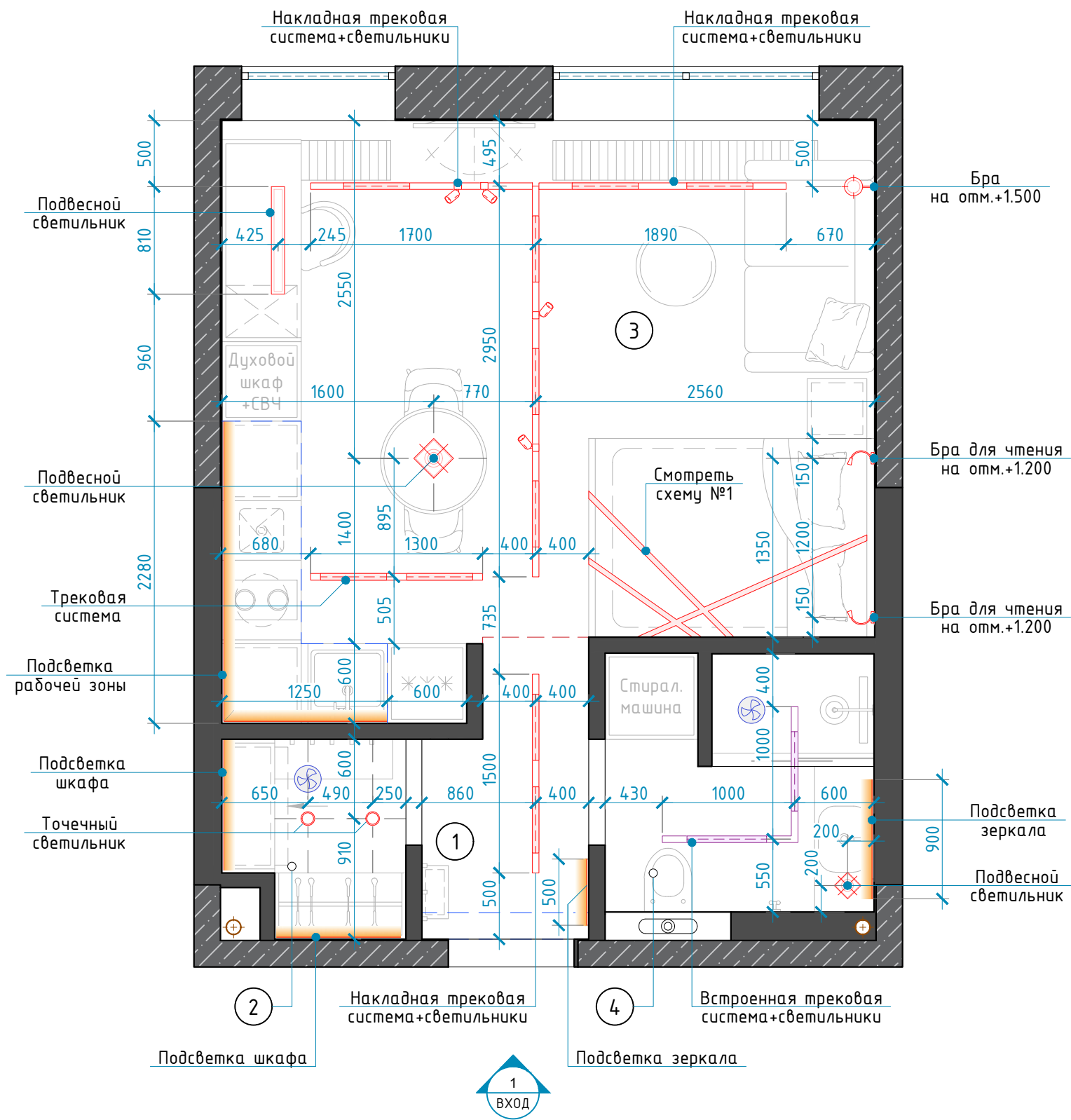
СХЕМА РАЗМЕЩЕНИЯ СИСТЕМЫ КОНДИЦИОНИРОВАНИЯ

COPYRIGHT OVER ALL DESIGNS AND DRAWINGS SHALL REMAIN THE PROPERTY OF ENVO DESIGN. ALTERATION OR UNAUTHORIZED USED OF THIS DOCUMENT IS PROHIBITED. ALL MEASUREMENTS IN MM IF NOTHING ELSE IS STATED. ALL CONTRACTORS MUST VERIFY ALL DIMENSIONS ON SITE RELATIVE TO THE WORK SHOWN ON THE DRAWING BEFORE COMMENCING WORK. ANY ERRORS OR OMISSIONS ARE TO BE REPORTED BACK TO ARCHITECT. IF IN DOUBT ASK ARCHITECT. ALL WORK TO BE CARRIED OUT STRICTLY IN ACCORDANCE WITH NATIONAL BUILDING REGULATIONS AND LOCAL AUTHORITY REGULATIONS.

Авторские права принадлежат студии Envo Design. Изменения или использование без разрешения запрещены законом. Все размеры в миллиметрах, если не указано иное. Все подрядчики должны проверять все размеры непосредственно на объекте до начала работ. Любые ошибки и упущения должны быть согласованы с дизайнером. По всем вопросам связываться с представителем студии Envo Design.

Стадия	Лист	Листов
РД	20/1	45

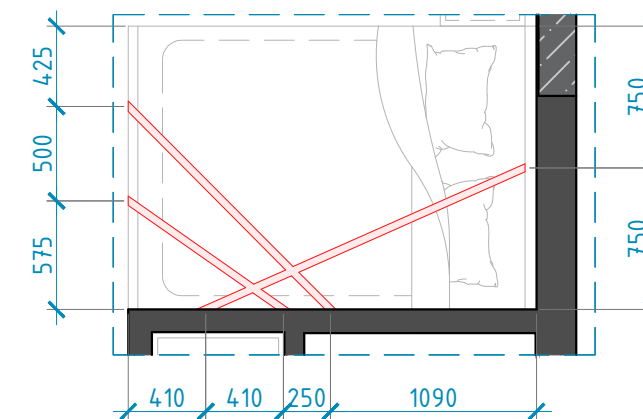
2022 г.



УСЛОВНЫЕ ОБОЗНАЧЕНИЯ

	Ось расположения светильника
	Контур короба из ГКЛ
	Мебельная подсветка
	Точечный светильник
	Трековая система (споты)
	Трековая система (линейный светил.)
	Подвесной светильник
	Бра
	Встроенная трековая система
	Вентиляционная решетка

СХЕМА №1 - ПРОФИЛЬНЫЙ СВЕТИЛЬН.В ЗОНЕ КРОВАТИ



ПРИМЕЧАНИЕ:

1. Все высоты даны от уровня чистого пола;
2. Выполнить дополнительный обмер по факту возведенных перегородок;
3. Все размеры даны от центра позиции;
4. Все выпуски электроосвещения согласовать по месту после возведения перегородок, предусмотреть запас провода;
5. Мощность светильников в проекте не указана;
6. Данный лист рассматривать совместно с планом потолочных конструкций, и с ведомостью осветительных приборов по помещениям;
7. Во влажных помещениях выполнить прокладку эл.-кабеля в изолированной оболочке согласно ГОСТ 14254-96.

ДИЗАЙН ПРОЕКТ ИНТЕРЬЕРА КВАРТИРЫ

АДРЕС ОБЪЕКТА:
МОСКВА, ЖК "НЕВСКИЙ"

ОПИСАНИЕ ПРОЕКТА

- Рабочая документация
- Ведомости
- Интерьеры

Заказчик	Величко Т.
Дизайнер	Трусевича В.
Руководитель	

СХЕМА РАЗМЕЩЕНИЯ СВЕТИЛЬНИКОВ

COPYRIGHT OVER ALL DESIGNS AND DRAWINGS SHALL REMAIN THE PROPERTY OF ENVO DESIGN. ALTERATION OR UNAUTHORIZED USED OF THIS DOCUMENT IS PROHIBITED. ALL MEASUREMENTS IN MM IF NOTHING ELSE IS STATED. ALL CONTRACTORS MUST VERIFY ALL DIMENSIONS ON SITE RELATIVE TO THE WORK SHOWN ON THE DRAWING BEFORE COMMENCING WORK. ANY ERRORS OR OMISSIONS ARE TO BE REPORTED BACK TO ARCHITECT. IF IN DOUBT ASK ARCHITECT. ALL WORK TO BE CARRIED OUT STRICTLY IN ACCORDANCE WITH NATIONAL BUILDING REGULATIONS AND LOCAL AUTHORITY REGULATIONS.

Авторские права принадлежат студии Envo Design. Изменения или использование без разрешения запрещены законом. Все размеры в миллиметрах, если не указано иное. Все подрядчики должны проверять все размеры непосредственно на объекте до начала работ. Любые ошибки и упущения должны быть согласованы с дизайнером. По всем вопросам связываться с представителем студии Envo Design.

Стадия	Лист	Листов
РД	21	45

ВЕДОМОСТЬ ОСВЕТИТЕЛЬНЫХ ПРИБОРОВ ПО ПОМЕЩЕНИЯМ				
	На чертеже	В натуре	Наименование	Кол-во
1 - ПРИХОЖАЯ			Накладная трековая система INFINITY (количество светильников согласовать по месту)	1.50 м.п.
				2 шт.
			Подсветка зеркала	1 шт.
2			Накладной светильник Onpa	2 шт.
			Подсветка шкафа	2 шт.
3 - КУХНЯ-ГОСТИНАЯ			Накладная трековая система INFINITY (количество светильников согласовать по месту) в зоне гостиной	6.54 м.п.
				6 шт.*
				4 шт.*
			Накладная трековая система INFINITY (количество светильников согласовать по месту) в зоне кухни	1.30 м.п.
				2 шт.*
			Подвесной светильник Trumpet Tube Black Linear над рабочим столом	1 шт.
			Подвесной светильник над обеденным столом	1 шт.
			Бра Trumpet Tube Black 100 над диваном	1 шт.
			Бра LOCUS NIGHT RND R над кроватью	2 шт.
			Профильный светильник PROFLINE T40 в зоне кровати	4.37 м.п.
		Подсветка рабочей зоны над кухонным гарнитуром	1 шт.	

ВЕДОМОСТЬ ОСВЕТИТЕЛЬНЫХ ПРИБОРОВ ПО ПОМЕЩЕНИЯМ				
	На чертеже	В натуре	Наименование	Кол-во
4 - САМУЗЕЛ			Встроенная трековая система INFINITY (количество светильников согласовать по месту)	2.00 м.п.
				2 шт.*
			Подвесной светильник Luis Trumpet Tube Black Lamp над барной стойкой	1 шт.
			Подсветка зеркала	1 шт.

ПРИМЕЧАНИЕ:

1. Данный лист рассматривать совместно со схемой размещения светильников;
2. Мощность светильников в проекте не указана;
3. Количество осветительных приборов дополнительно уточнить по месту.

ДИЗАЙН ПРОЕКТ ИНТЕРЬЕРА
КВАРТИРЫ

АДРЕС ОБЪЕКТА:
МОСКВА, ЖК "НЕВСКИЙ"

ОПИСАНИЕ ПРОЕКТА

- Рабочая документация
- Ведомости
- Интерьеры

Заказчик	Величко Т.
Дизайнер	Трусевича В.
Руководитель	

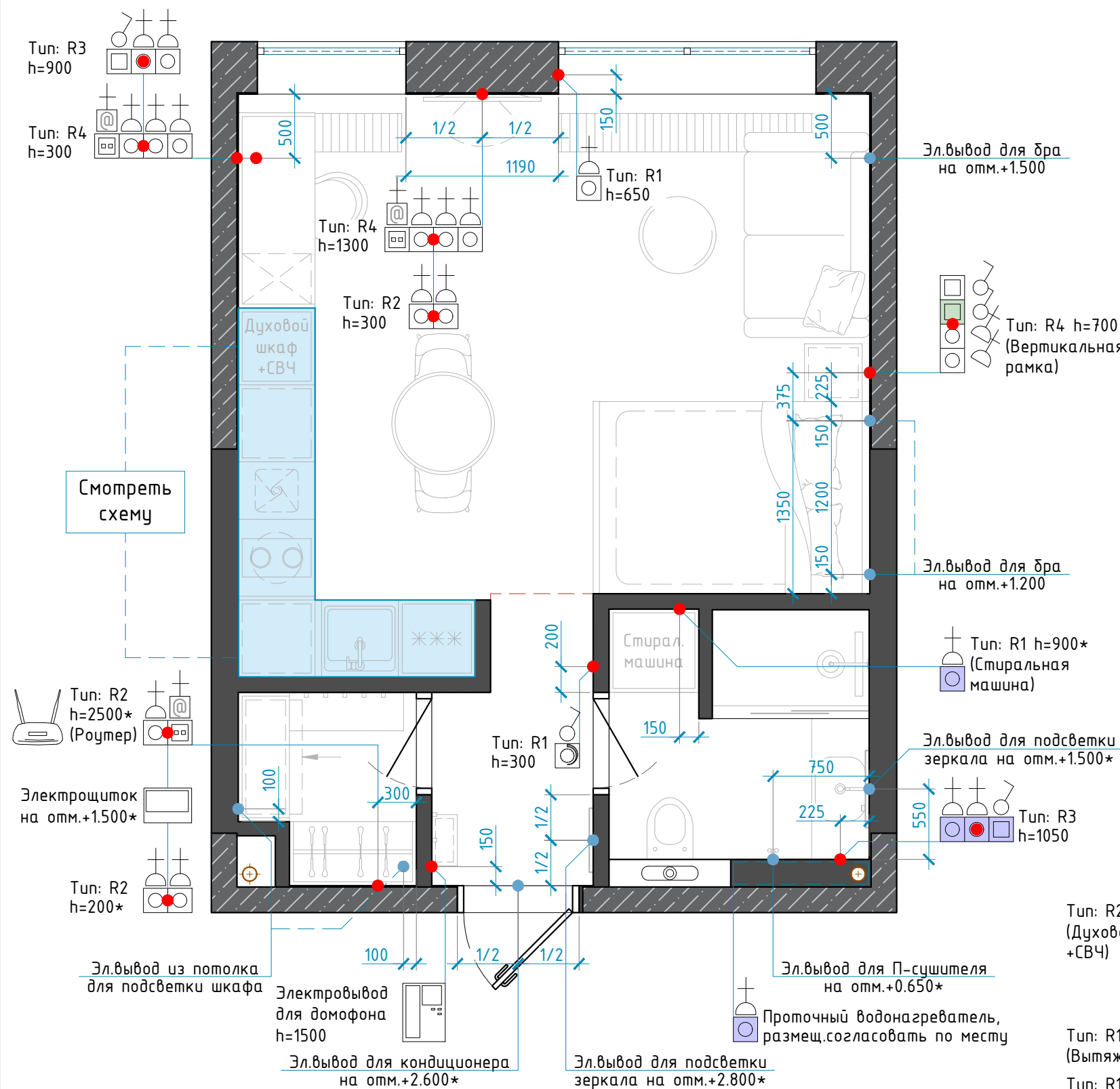
**ВЕДОМОСТЬ ОСВЕТИТЕЛЬНЫХ
ПРИБОРОВ ПО ПОМЕЩЕНИЯМ**

COPYRIGHT OVER ALL DESIGNS AND DRAWINGS SHALL REMAIN THE PROPERTY OF ENVO DESIGN. ALTERATION OR UNAUTHORIZED USED OF THIS DOCUMENT IS PROHIBITED. ALL MEASUREMENTS IN MM IF NOTHING ELSE IS STATED. ALL CONTRACTORS MUST VERIFY ALL DIMENSIONS ON SITE RELATIVE TO THE WORK SHOWN ON THE DRAWING BEFORE COMMENCING WORK. ANY ERRORS OR OMISSIONS ARE TO BE REPORTED BACK TO ARCHITECT. IF IN DOUBT ASK ARCHITECT. ALL WORK TO BE CARRIED OUT STRICTLY IN ACCORDANCE WITH NATIONAL BUILDING REGULATIONS AND LOCAL AUTHORITY REGULATIONS.

Авторские права принадлежат студии Envo Design. Изменения или использование без разрешения запрещены законом. Все размеры в миллиметрах, если не указано иное. Все подрядчики должны проверять все размеры непосредственно на объекте до начала работ. Любые ошибки и упущения должны быть согласованы с дизайнером. По всем вопросам связываться с представителем студии Envo Design.

Стадия	Лист	Листов
РД	22	45

2022 г.

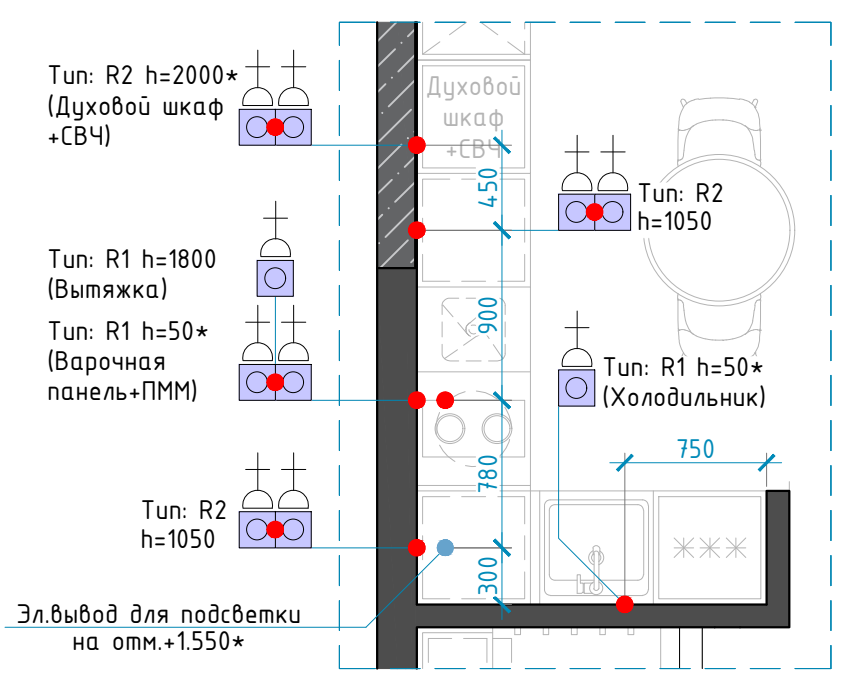


УСЛОВНЫЕ ОБОЗНАЧЕНИЯ

Обозначения	Класс защиты	Наименование
	IP20	Розетка 220V
	IP55	Розетка влагозащищенная
	IP20	Розетка сетевая RJ45 x2
	IP20	Спец.-Регулятор теплого пола
	IP20	Выключатель 1-2х-клавишный
	IP55	Выкл.1-2х-клавишный влагозащищен.
	IP20	Выкл.1-2х-клавишный проходной
		Домофон
		Электрощиток
		Роутер

- - расположение подрозетника (монтажная коробка)
 - - расположение вывода электрокабеля
 - ⊕ - обозначение розетки
 - ⊖ - обозначение выключателя
- R1 R2 R3 R4
- Тип рамки для розетки/выключателя

СХЕМА РАЗМЕЩЕНИЯ РОЗЕТОК В ЗОНЕ ФАРТУКА



Смотреть схему

- ПРИМЕЧАНИЕ:**
1. Все высоты даны от уровня чистого пола;
 2. Все указанные размеры даются до центра позиций, если не указано иное;
 3. Выводы проводов оставлять с запасом до уточнения расположения электро-, осветительного оборудования;
 4. Во влажных помещениях установить влагозащищённые приборы (розетки, выключатели), прокладку электро-кабеля произвести в изолированной оболочке;
 5. Розетки на кухне выдает фирма-изготовитель кухонного гарнитура, после согласования эскиза и выбора кухонной техники;
 6. Выключатели совпадающие с розетками выполнять в одной рамке с розетками;
 7. Размещение розеток за ТВ согласовать с конструкцией кронштейна;
 8. Группы розеток и выключателей располагаются горизонтально параллельно полу.

ДИЗАЙН ПРОЕКТ ИНТЕРЬЕРА КВАРТИРЫ

АДРЕС ОБЪЕКТА:
МОСКВА, ЖК "НЕВСКИЙ"

ОПИСАНИЕ ПРОЕКТА

- Рабочая документация
- Ведомости
- Интерьеры

Заказчик	Величко Т.
Дизайнер	Трусевича В.
Руководитель	

СХЕМА РАЗМЕЩЕНИЯ РОЗЕТОК

COPYRIGHT OVER ALL DESIGNS AND DRAWINGS SHALL REMAIN THE PROPERTY OF ENVO DESIGN. ALTERATION OR UNAUTHORISED USED OF THIS DOCUMENT IS PROHIBITED. ALL MEASUREMENTS IN MM IF NOTHING ELSE IS STATED. ALL CONTRACTORS MUST VERIFY ALL DIMENSIONS ON SITE RELATIVE TO THE WORK SHOWN ON THE DRAWING BEFORE COMMENCING WORK. ANY ERRORS OR OMISSIONS ARE TO BE REPORTED BACK TO ARCHITECT. IF IN DOUBT ASK ARCHITECT. ALL WORK TO BE CARRIED OUT STRICTLY IN ACCORDANCE WITH NATIONAL BUILDING REGULATIONS AND LOCAL AUTHORITY REGULATIONS.

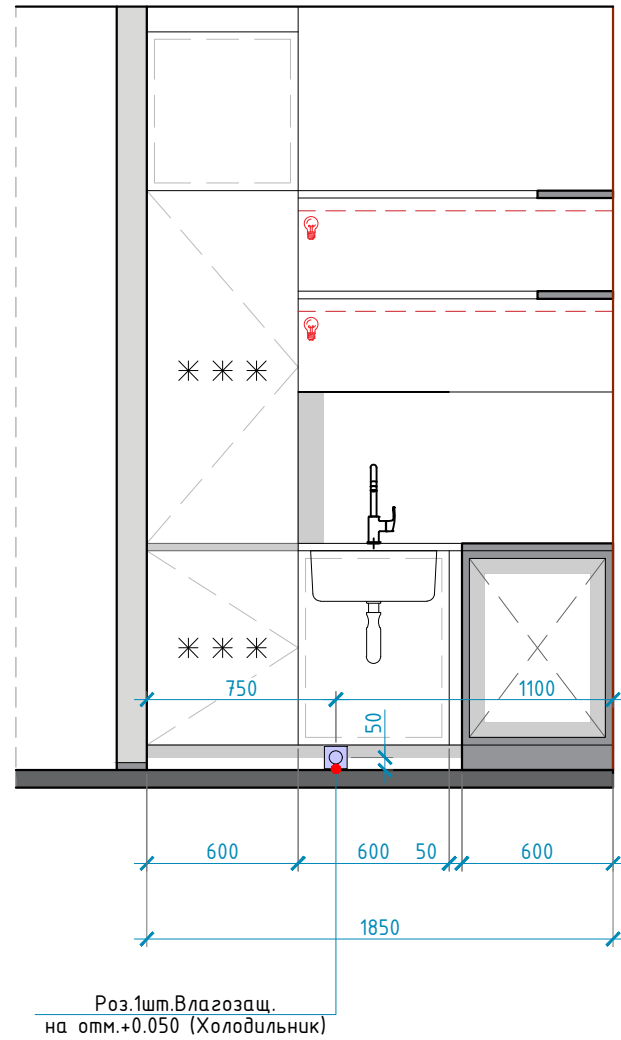
Авторские права принадлежат студии Envo Design. Изменения или использование без разрешения запрещены законом. Все размеры в миллиметрах, если не указано иное. Все подрядчики должны проверять все размеры непосредственно на объекте до начала работ. Любые ошибки и упущения должны быть согласованы с дизайнером. По всем вопросам связываться с представителем студии Envo Design.

Стадия	Лист	Листов
РД	23	45

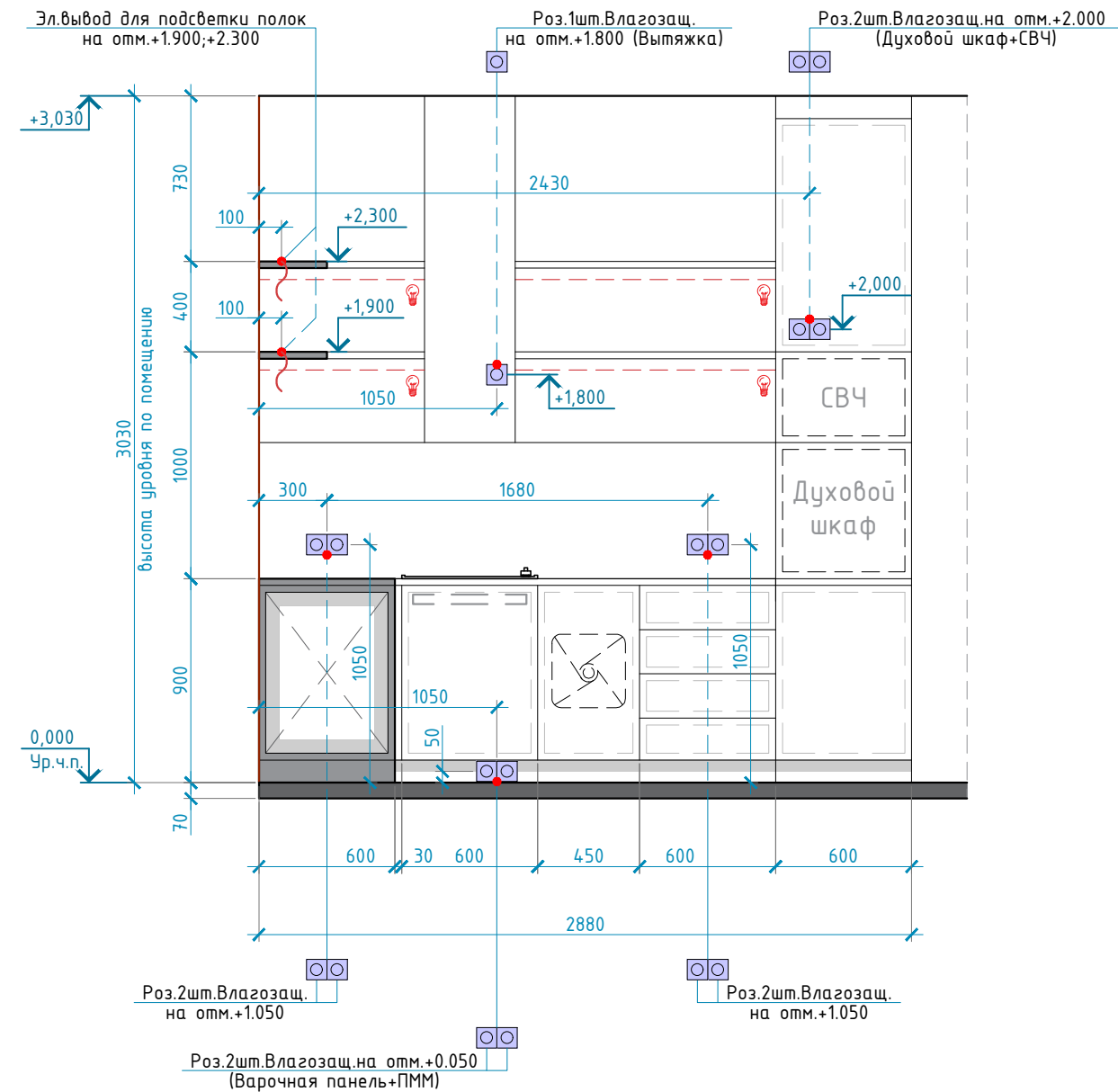
2022 г.

На схеме электрика размещена условно. Точное расположение электроприборов предварительно согласовать с фирмой производителем кухонного гарнитура

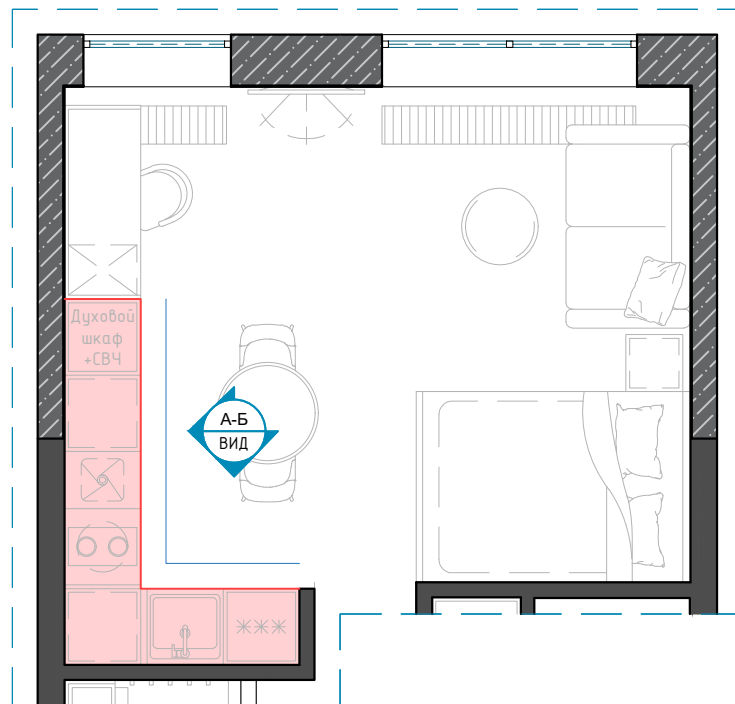
ВИД А (М1:30)



ВИД Б (М1:30)



ПЛАН-СХЕМА



УСЛОВНЫЕ ОБОЗНАЧЕНИЯ:

	Розетка влагозащищенная		Электровывод
	Зона подсветки		

ПРИМЕЧАНИЕ:

1. Все высоты даны от уровня чистого пола;
2. Привязки по электрике даны от центра позиции;
3. Все размеры являются проектируемыми. Перед заказом встраиваемой мебели или иного оборудования требуется предварительный замер фирмы производителя. При проведении отделочных работ выполнить дополнительные замеры привязок;
4. Везде предусмотреть запас провода для корректировки высоты электровыводов, расположения розеток и выключателей на месте крепления.

ДИЗАЙН ПРОЕКТ ИНТЕРЬЕРА КВАРТИРЫ

АДРЕС ОБЪЕКТА:
МОСКВА, ЖК "НЕВСКИЙ"

ОПИСАНИЕ ПРОЕКТА

- Рабочая документация
- Ведомости
- Интерьеры

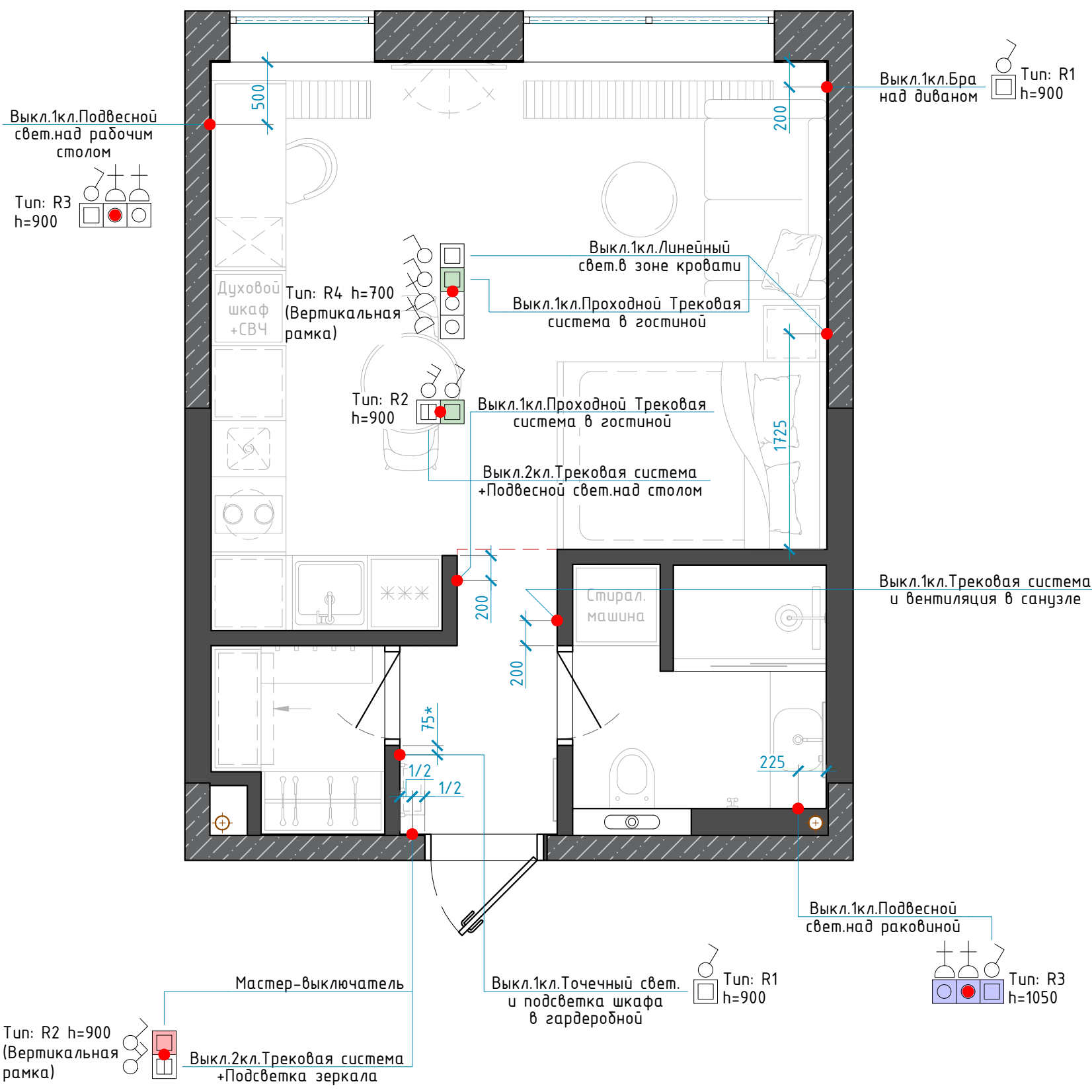
Заказчик	Величко Т.
Дизайнер	Трусевия В.
Руководитель	

ФРАГМЕНТ КУХОННОГО ГАРНИТУРА С РАЗМЕЩЕНИЕМ РОЗЕТОК

COPYRIGHT OVER ALL DESIGNS AND DRAWINGS SHALL REMAIN THE PROPERTY OF ENVO DESIGN. ALTERATION OR UNAUTHORIZED USED OF THIS DOCUMENT IS PROHIBITED. ALL MEASUREMENTS IN MM IF NOTHING ELSE IS STATED. ALL CONTRACTORS MUST VERIFY ALL DIMENSIONS ON SITE RELATIVE TO THE WORK SHOWN ON THE DRAWING BEFORE COMMENCING WORK. ANY ERRORS OR OMISSIONS ARE TO BE REPORTED BACK TO ARCHITECT. IF IN DOUBT ASK ARCHITECT. ALL WORK TO BE CARRIED OUT STRICTLY IN ACCORDANCE WITH NATIONAL BUILDING REGULATIONS AND LOCAL AUTHORITY REGULATIONS.
Авторские права принадлежат студии Envo Design. Изменения или использование без разрешения запрещены законом. Все размеры в миллиметрах, если не указано иное. Все подрядчики должны проверять все размеры непосредственно на объекте до начала работ. Любые ошибки и упущения должны быть согласованы с дизайнером. По всем вопросам связываться с представителем студии Envo Design.

Стадия	Лист	Листов
РД	24	45

2022 г.



УСЛОВНЫЕ ОБОЗНАЧЕНИЯ

Обозначения	Класс защиты	Наименование
	IP20	Розетка 220V
	IP55	Розетка влагозащищенная
	IP20	Выключатель 1-клавишный
	IP20	Выключатель 2х-клавишный
	IP55	Выкл.1-клавишный влагозащищенный
	IP55	Выкл.2х-клавишный влагозащищенный
	IP20	Выкл.2х-клавишный проходной
	IP20	Мастер-выключатель

- - расположение подрозетника (монтажная коробка)
- - расположение вывода электрокабеля
- обозначение розетки
- обозначение выключателя

R1 R2 R3 R4
 Тип рамки для розетки/выключателя

ПРИМЕЧАНИЕ:

1. Все высоты даны от уровня чистого пола;
2. Все указанные размеры даны до центра позиций, если не указано иное;
3. Выводы проводов оставлять с запасом до уточнения расположения электро-, осветительного оборудования;
4. Во влажных помещениях установить влагозащищенные приборы (розетки, выключатели), прокладку электро-кабеля произвести в изолированной оболочке;
5. Розетки на кухне выдает фирма-изготовитель кухонного гарнитура, после согласования эскиза и выбора кухонной техники;
6. Выключатели совпадающие с розетками выполнять в одной рамке с розетками;
7. Группы розеток и выключателей располагаются горизонтально параллельно полу.

ДИЗАЙН ПРОЕКТ ИНТЕРЬЕРА КВАРТИРЫ

АДРЕС ОБЪЕКТА:
МОСКВА, ЖК "НЕВСКИЙ"

ОПИСАНИЕ ПРОЕКТА

- Рабочая документация
- Ведомости
- Интерьеры

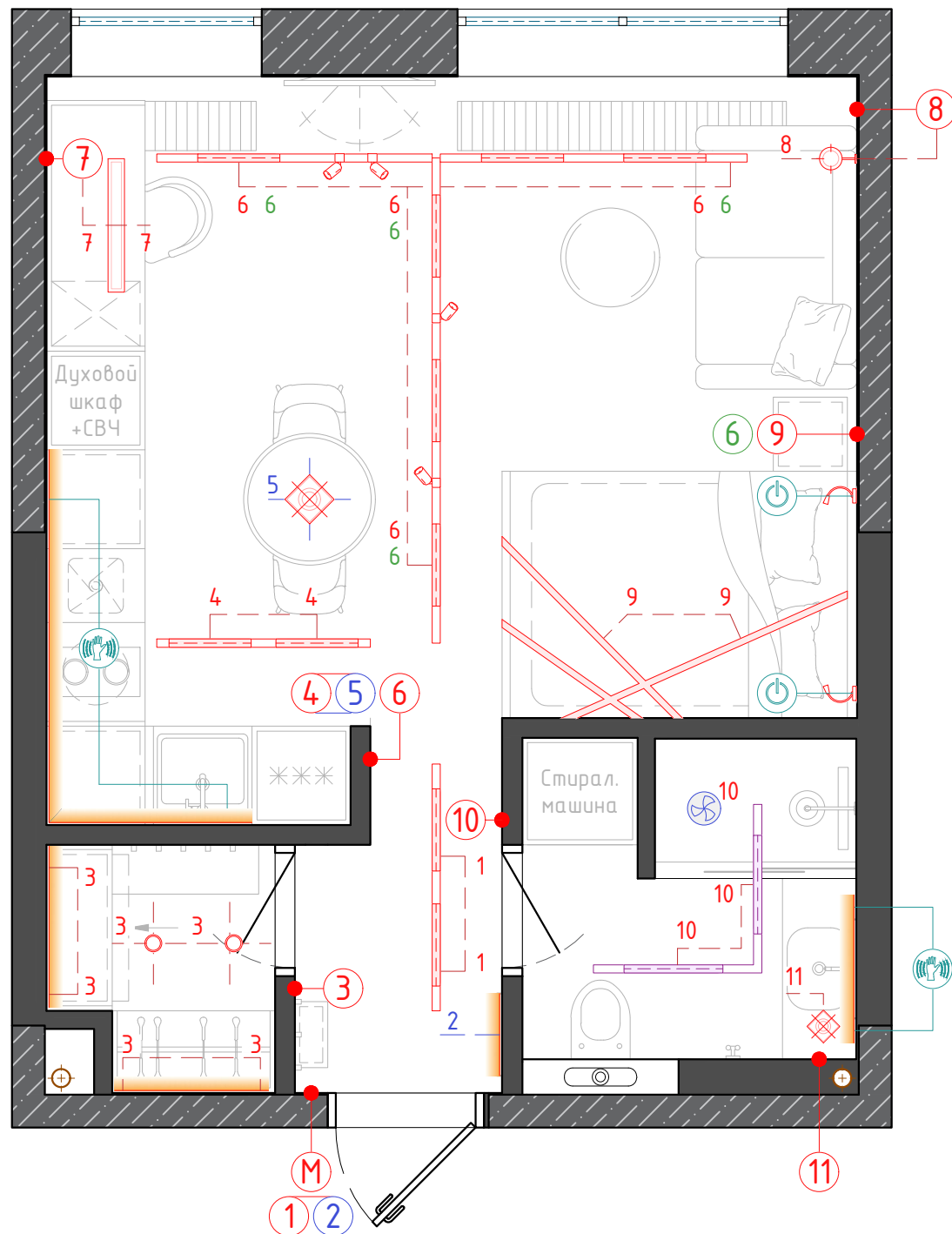
Заказчик	Величко Т.
Дизайнер	Трусевия В.
Руководитель	

СХЕМА РАЗМЕЩЕНИЯ ВЫКЛЮЧАТЕЛЕЙ

COPYRIGHT OVER ALL DESIGNS AND DRAWINGS SHALL REMAIN THE PROPERTY OF ENVO DESIGN. ALTERATION OR UNAUTHORIZED USED OF THIS DOCUMENT IS PROHIBITED. ALL MEASUREMENTS IN MM IF NOTHING ELSE IS STATED. ALL CONTRACTORS MUST VERIFY ALL DIMENSIONS ON SITE RELATIVE TO THE WORK SHOWN ON THE DRAWING BEFORE COMMENCING WORK. ANY ERRORS OR OMISSIONS ARE TO BE REPORTED BACK TO ARCHITECT. IF IN DOUBT ASK ARCHITECT. ALL WORK TO BE CARRIED OUT STRICTLY IN ACCORDANCE WITH NATIONAL BUILDING REGULATIONS AND LOCAL AUTHORITY REGULATIONS.

Авторские права принадлежат студии Envo Design. Изменения или использование без разрешения запрещены законом. Все размеры в миллиметрах, если не указано иное. Все подрядчики должны проверять все размеры непосредственно на объекте до начала работ. Любые ошибки и упущения должны быть согласованы с дизайнером. По всем вопросам связываться с представителем студии Envo Design.

Стадия	Лист	Листов
РД	25	45



УСЛОВНЫЕ ОБОЗНАЧЕНИЯ

	Номер группы одноклавишного выключателя
	Номер группы двухклавишного выключателя
	Номер группы одноклавишного выключателя (проходной)
	Мастер-выключатель
	Включение подсветки кнопкой
	Сенсорное включение
	Мебельная подсветка
	Точечный светильник
	Трековая система (споты)
	Трековая система (линейный светил.)
	Встроенная трековая система
	Подвесной светильник
	Бра

ПРИМЕЧАНИЕ:

1. Предусмотреть запас провода для корректировки расположения выключателей;
2. Во влажных помещениях установить влагозащищённые приборы (розетки, выключатели), прокладку электро-кабеля произвести в изолированной оболочке в соответствии ГОСТ 14254-96.;
3. Выключатели совпадающие с розетками выполнять в одной рамке с розетками;
4. Группы розеток и выключателей располагаются горизонтально параллельно полу, если не указано иное.

ДИЗАЙН ПРОЕКТ ИНТЕРЬЕРА
КВАРТИРЫ

АДРЕС ОБЪЕКТА:
МОСКВА, ЖК "НЕВСКИЙ"

ОПИСАНИЕ ПРОЕКТА

- Рабочая документация
- Ведомости
- Интерьеры

Заказчик	Величко Т.
Дизайнер	Трусевия В.
Руководитель	

СХЕМА РАЗМЕЩЕНИЯ ВЫКЛЮЧАТЕЛЕЙ, СЦЕНАРИИ

COPYRIGHT OVER ALL DESIGNS AND DRAWINGS SHALL REMAIN THE PROPERTY OF ENVO DESIGN. ALTERATION OR UNAUTHORISED USED OF THIS DOCUMENT IS PROHIBITED. ALL MEASUREMENTS IN MM IF NOTHING ELSE IS STATED. ALL CONTRACTORS MUST VERIFY ALL DIMENSIONS ON SITE RELATIVE TO THE WORK SHOWN ON THE DRAWING BEFORE COMMENCING WORK. ANY ERRORS OR OMISSIONS ARE TO BE REPORTED BACK TO ARCHITECT. IF IN DOUBT ASK ARCHITECT. ALL WORK TO BE CARRIED OUT STRICTLY IN ACCORDANCE WITH NATIONAL BUILDING REGULATIONS AND LOCAL AUTHORITY REGULATIONS.

Авторские права принадлежат студии Envo Design. Изменения или использование без разрешения запрещены законом. Все размеры в миллиметрах, если не указано иное. Все подрядчики должны проверять все размеры непосредственно на объекте до начала работ. Любые ошибки и упущения должны быть согласованы с дизайнером. По всем вопросам связываться с представителем студии Envo Design.

Стадия	Лист	Листов
РД	26	45

2022 г.

СПЕЦИФИКАЦИЯ ЭЛ-РАМОК И ВСТАВОК (МЕХАНИЗМЫ)

Обозначение	Тип рамки	Рамки		Розетка 220V	Розетка 220V (вл.защ.)	Розетка 220V (за мебелью)	Выкл. 1кл.	Выкл. 2кл.	Выкл.1кл. (Вл.защ.)	Выкл.2кл. (Вл.защ.)	Выкл.1кл. (проходн.)	Выкл.2кл. (проходн.)	Розетка сетевая RJ-45	Регулятор теплого пола	Изготовитель	Итого (рамок):
		Наименование	Кол.													
	R1	Рамка х1 для горизонтальной и вертикальной установки	2	1	0	0	0	0	0	0	0	0	0	0		11
	R1	Рамка х1 для горизонтальной и вертикальной установки	5	0	0	1	0	0	0	0	0	0	0	0		
	R1	Рамка х1 для горизонтальной и вертикальной установки	3	0	0	0	1	0	0	0	0	0	0	0		
	R1	Рамка х1 для горизонтальной и вертикальной установки	1	0	0	0	0	0	0	0	0	0	1			
	R2	Рамка х2 для горизонтальной и вертикальной установки	2	2	0	0	0	0	0	0	0	0	0	0		9
	R2	Рамка х2 для горизонтальной и вертикальной установки	1	1	0	0	0	0	0	0	0	1	0			
	R2	Рамка х2 для горизонтальной и вертикальной установки	2	0	2	0	0	0	0	0	0	0	0			
	R2	Рамка х2 для горизонтальной и вертикальной установки	2	0	0	2	0	0	0	0	0	0	0			
	R2	Рамка х2 для горизонтальной и вертикальной установки	1	0	0	0	1	1	0	0	0	0	0			
	R2	Рамка х2 для горизонтальной и вертикальной установки	1	0	0	0	0	1	0	0	1	0	0			
	R3	Рамка х3 для горизонтальной и вертикальной установки	1	2	0	0	1	0	0	0	0	0	0		2	
	R3	Рамка х3 для горизонтальной и вертикальной установки	1	0	2	0	0	0	1	0	0	0	0			
	R4	Рамка х4 для горизонтальной и вертикальной установки	2	3	0	0	0	0	0	0	0	1	0		3	
	R4	Рамка х4 для горизонтальной и вертикальной установки	1	2	0	0	1	0	0	0	1	0	0			
Итого:				16	6	8	6	2	1	0	2	0	3	1		

ДИЗАЙН ПРОЕКТ ИНТЕРЬЕРА КВАРТИРЫ

АДРЕС ОБЪЕКТА:
МОСКВА, ЖК "НЕВСКИЙ"

ОПИСАНИЕ ПРОЕКТА

- Рабочая документация
- Ведомости
- Интерьеры

Заказчик	Величко Т.
Дизайнер	Трусевича В.
Руководитель	

СПЕЦИФИКАЦИЯ ЭЛ-РАМОК И ВСТАВОК (МЕХАНИЗМЫ)

COPYRIGHT OVER ALL DESIGNS AND DRAWINGS SHALL REMAIN THE PROPERTY OF ENVO DESIGN. ALTERATION OR UNAUTHORISED USED OF THIS DOCUMENT IS PROHIBITED. ALL MEASUREMENTS IN MM IF NOTHING ELSE IS STATED. ALL CONTRACTORS MUST VERIFY ALL DIMENSIONS ON SITE RELATIVE TO THE WORK SHOWN ON THE DRAWING BEFORE COMMENCING WORK. ANY ERRORS OR OMISSIONS ARE TO BE REPORTED BACK TO ARCHITECT. IF IN DOUBT ASK ARCHITECT. ALL WORK TO BE CARRIED OUT STRICTLY IN ACCORDANCE WITH NATIONAL BUILDING REGULATIONS AND LOCAL AUTHORITY REGULATIONS.

Авторские права принадлежат студии Envo Design. Изменения или использование без разрешения запрещены законом. Все размеры в миллиметрах, если не указано иное. Все подрядчики должны проверять все размеры непосредственно на объекте до начала работ. Любые ошибки и упущения должны быть согласованы с дизайнером. По всем вопросам связываться с представителем студии Envo Design.

Стадия	Лист	Листов
РД	27	45

ОБМЕРНАЯ СХЕМА ПОСЛЕ РЕКОНСТРУКЦИИ (M1:30)

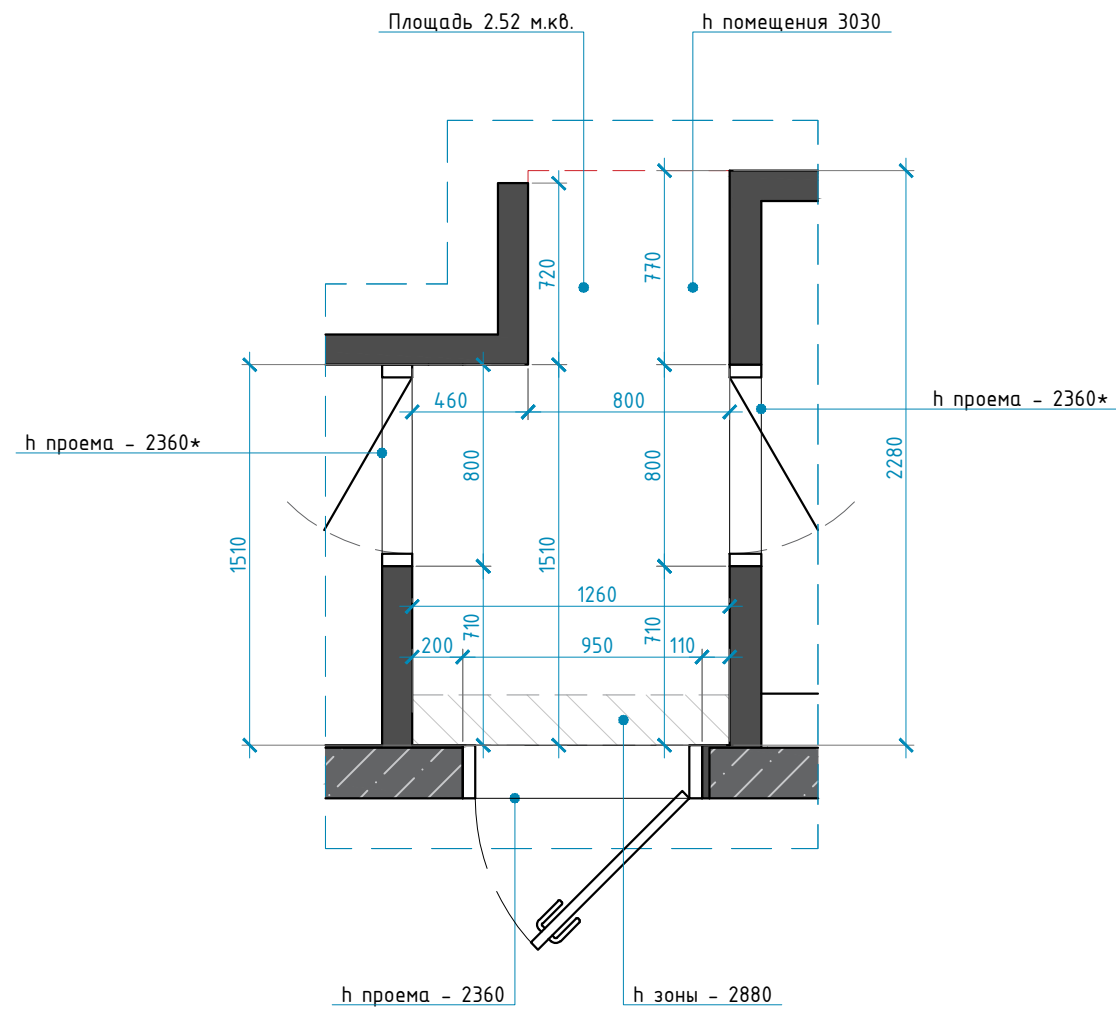
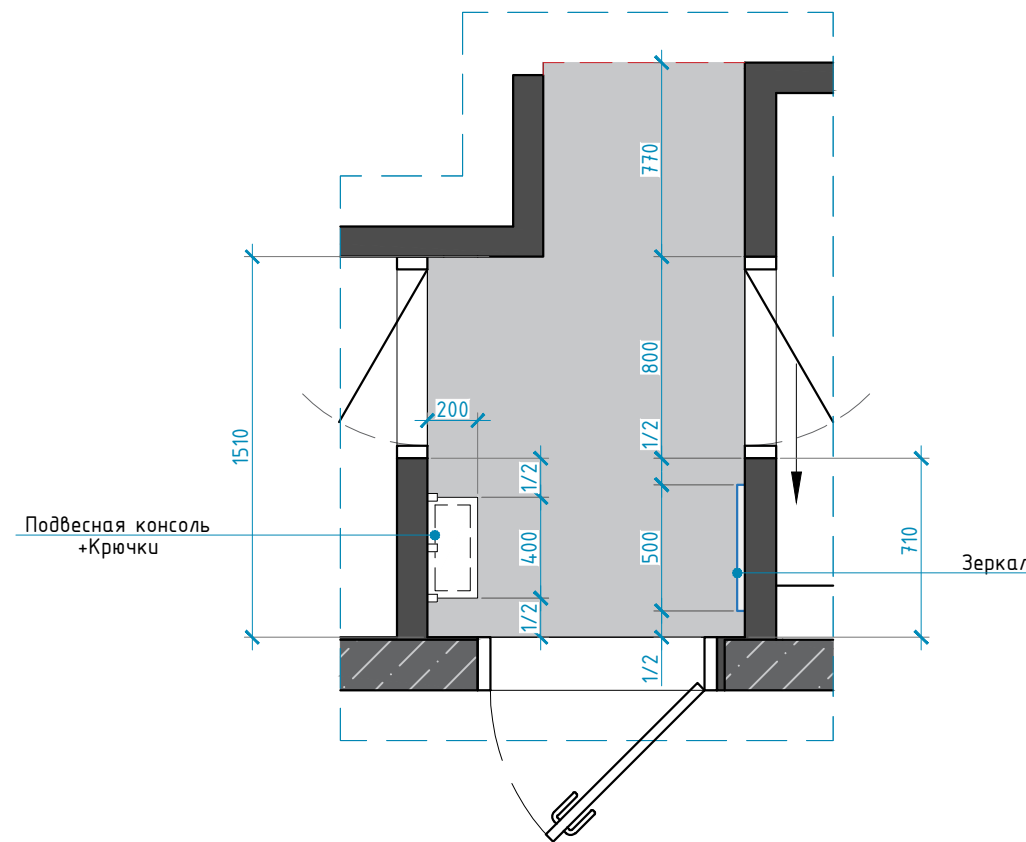


СХЕМА РАССТАНОВКИ МЕБЕЛИ (M1:30)



ОБЩИЕ ХАРАКТЕРИСТИКИ И ДОПОЛНЕНИЯ:

Площадь помещения - 2.52 кв.м.
 h потолка помещения - 3030 мм
 h проема межкомнатных дверей - 2360* мм
 h проема входной двери - 2360 мм

ПРИМЕЧАНИЕ:

1. Размеры мебели согласовать с производителем, при проведении отделочных работ, выполнить дополнительные замеры привязок
 2. Все размеры являются проектируемыми. Перед заказом встраиваемой мебели или иного оборудования требуется предварительный замер фирмы производителя.

ДИЗАЙН ПРОЕКТ ИНТЕРЬЕРА
 КВАРТИРЫ

АДРЕС ОБЪЕКТА:
 МОСКВА, ЖК "НЕВСКИЙ"

ОПИСАНИЕ ПРОЕКТА

- Рабочая документация
- Ведомости
- Интерьеры

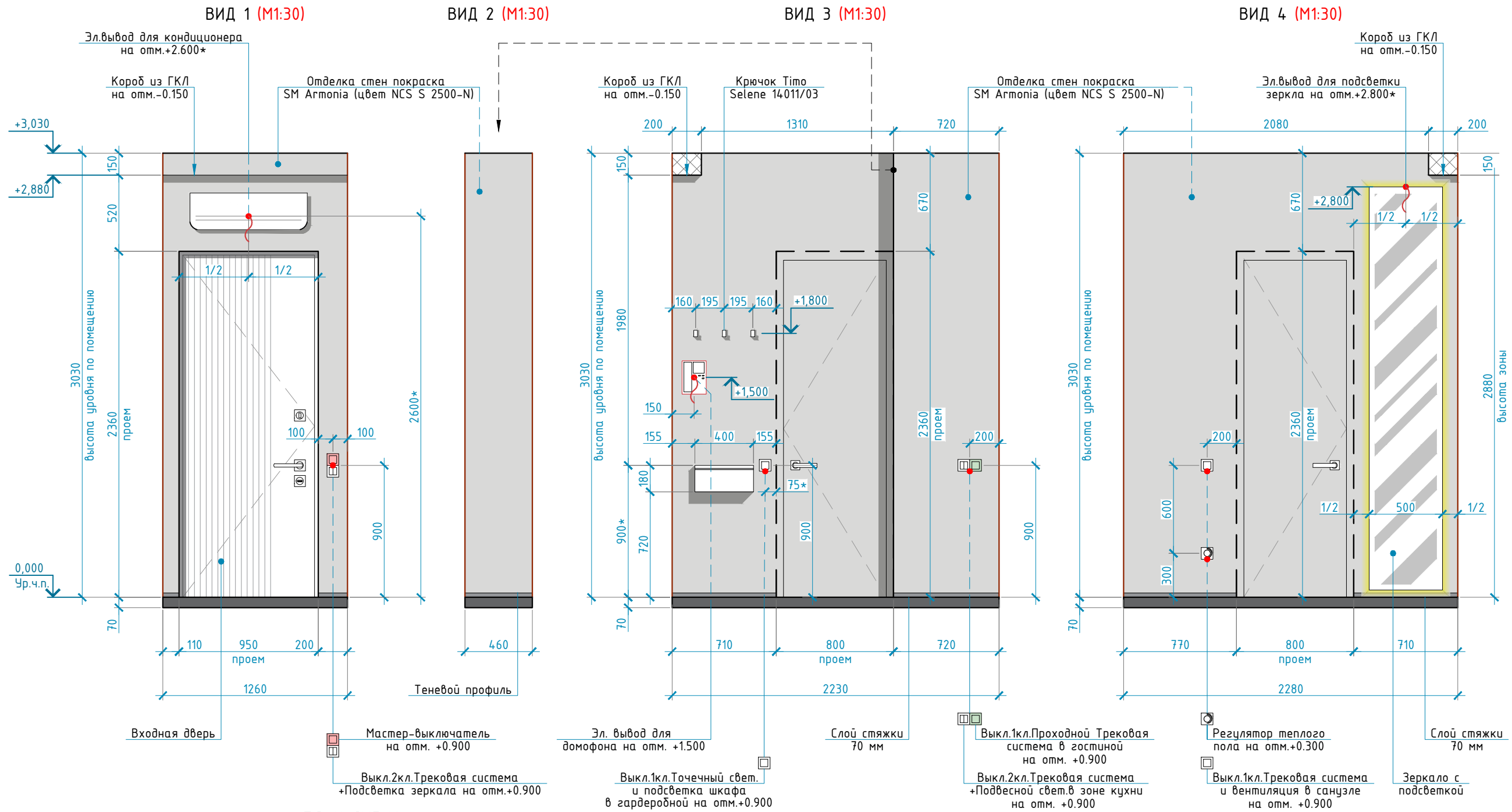
Заказчик	Величко Т.
Дизайнер	Трусевича В.
Руководитель	

ПОМЕЩЕНИЕ 1 - ПРИХОЖАЯ

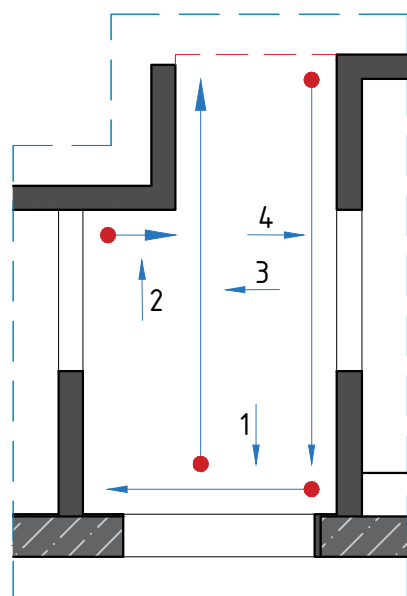
COPYRIGHT OVER ALL DESIGNS AND DRAWINGS SHALL REMAIN THE PROPERTY OF ENVO DESIGN. ALTERATION OR UNAUTHORISED USED OF THIS DOCUMENT IS PROHIBITED. ALL MEASUREMENTS IN MM IF NOTHING ELSE IS STATED. ALL CONTRACTORS MUST VERIFY ALL DIMENSIONS ON SITE RELATIVE TO THE WORK SHOWN ON THE DRAWING BEFORE COMMENCING WORK. ANY ERRORS OR OMISSIONS ARE TO BE REPORTED BACK TO ARCHITECT. IF IN DOUBT ASK ARCHITECT. ALL WORK TO BE CARRIED OUT STRICTLY IN ACCORDANCE WITH NATIONAL BUILDING REGULATIONS AND LOCAL AUTHORITY REGULATIONS.
 Авторские права принадлежат студии Envo Design. Изменения или использование без разрешения запрещены законом. Все размеры в миллиметрах, если не указано иное. Все подрядчики должны проверять все размеры непосредственно на объекте до начала работ. Любые ошибки и упущения должны быть согласованы с дизайнером.
 По всем вопросам связываться с представителем студии Envo Design.

Стадия	Лист	Листов
РД	28	45

Количество отделочных материалов рассчитать при заказе, в ведомостях указана площадь стен. Ведомость материалов приводится без запаса, и учета ширины швов.



ПЛАН-СХЕМА



УСЛОВНЫЕ ОБОЗНАЧЕНИЯ:

	Розетка 220V		Спец.-регулятор теплого пола
	Выкл.1-2х-клавишный		Выкл.2х-клавишный проходной
	Эл.вывод для домофона		Мастер-выключатель

ВЕДОМОСТЬ ОТДЕЛКИ СТЕН

Марка поз.	Эскиз изделия		Наименование	Размеры изделия	Площадь м ²	Кол-во/м.погон.
	На чертеже	В натуре				
1			Краска San Marco Armonia цвет NCS S 2500-N		12.65	

ДИЗАЙН ПРОЕКТ ИНТЕРЬЕРА КВАРТИРЫ

АДРЕС ОБЪЕКТА:
МОСКВА, ЖК "НЕВСКИЙ"

ОПИСАНИЕ ПРОЕКТА

- Рабочая документация
- Ведомости
- Интерьеры

Заказчик	Величко Т.
Дизайнер	Трусевия В.
Руководитель	

ПОМЕЩЕНИЕ 1 - ПРИХОЖАЯ

COPYRIGHT OVER ALL DESIGNS AND DRAWINGS SHALL REMAIN THE PROPERTY OF ENVO DESIGN. ALTERATION OR UNAUTHORIZED USE OF THIS DOCUMENT IS PROHIBITED. ALL MEASUREMENTS IN MM IF NOTHING ELSE IS STATED. ALL CONTRACTORS MUST VERIFY ALL DIMENSIONS ON SITE RELATIVE TO THE WORK SHOWN ON THE DRAWING BEFORE COMMENCING WORK. ANY ERRORS OR OMISSIONS ARE TO BE REPORTED BACK TO ARCHITECT. IF IN DOUBT ASK ARCHITECT. ALL WORK TO BE CARRIED OUT STRICTLY IN ACCORDANCE WITH NATIONAL BUILDING REGULATIONS AND LOCAL AUTHORITY REGULATIONS.

Авторские права принадлежат студии Envo Design. Изменения или использование без разрешения запрещены законом. Все размеры в миллиметрах, если не указано иное. Все подрядчики должны проверять все размеры непосредственно на объекте до начала работ. Любые ошибки и упущения должны быть согласованы с дизайнером. По всем вопросам связываться с представителем студии Envo Design.

Стадия	Лист	Листов
РД	29	45

ОБМЕРНАЯ СХЕМА ПОСЛЕ РЕКОНСТРУКЦИИ (M1:30)

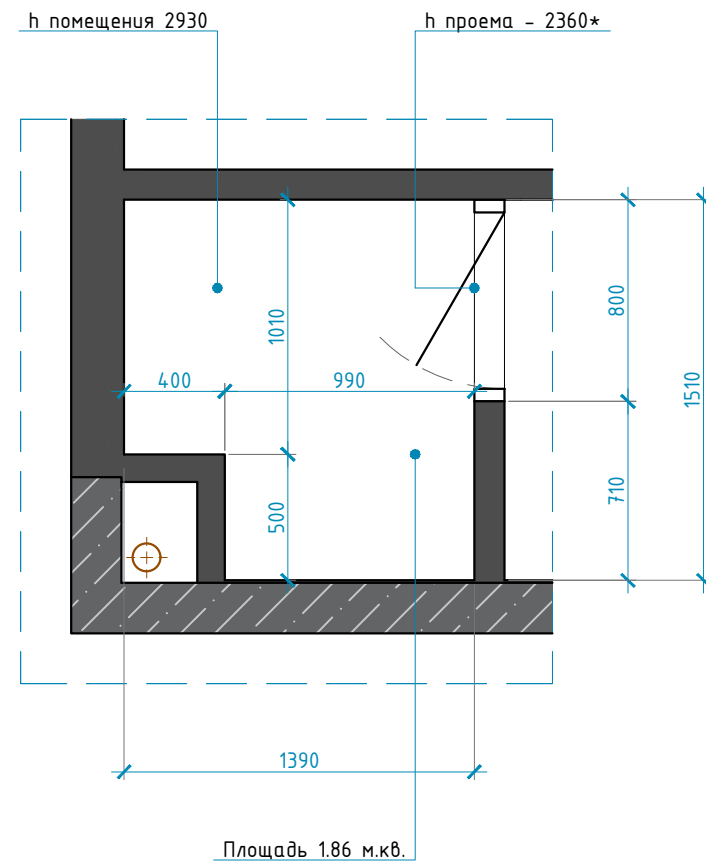
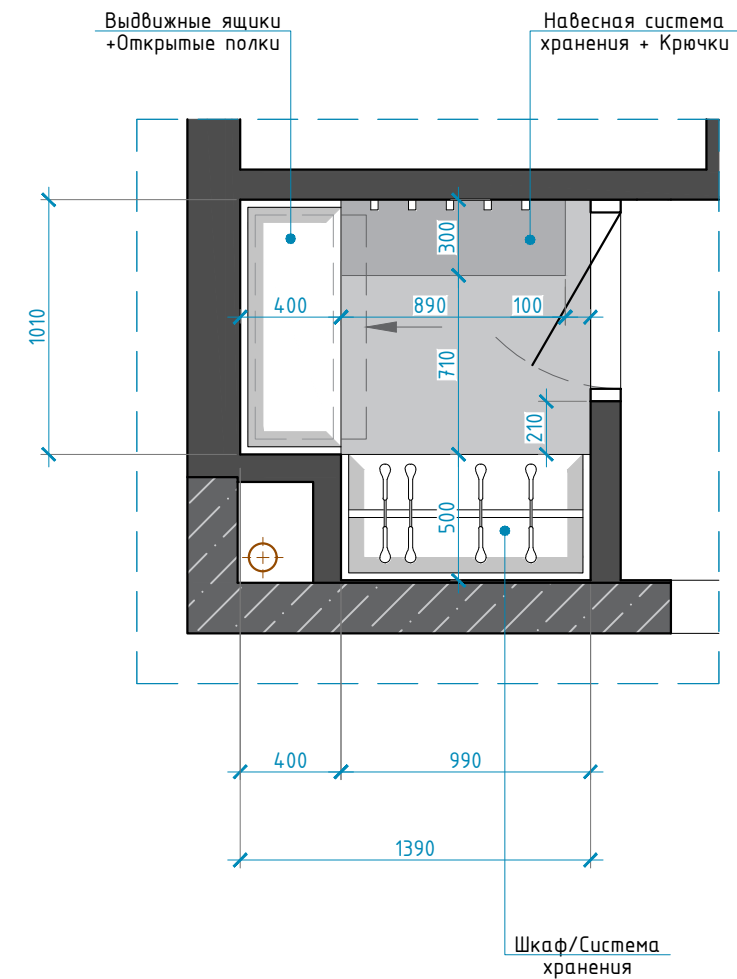


СХЕМА РАССТАНОВКИ МЕБЕЛИ (M1:30)



ОБЩИЕ ХАРАКТЕРИСТИКИ И ДОПОЛНЕНИЯ:

Площадь помещения - 1.86 кв.м.
 h потолка помещения - 2930 мм
 h проема межкомнатных дверей - 2360* мм

ПРИМЕЧАНИЕ:

1. Размеры мебели согласовать с производителем, при проведении отделочных работ, выполнить дополнительные замеры привязок
 2. Все размеры являются проектируемыми. Перед заказом встраиваемой мебели или иного оборудования требуется предварительный замер фирмы производителя.

ДИЗАЙН ПРОЕКТ ИНТЕРЬЕРА
 КВАРТИРЫ

АДРЕС ОБЪЕКТА:
 МОСКВА, ЖК "НЕВСКИЙ"

ОПИСАНИЕ ПРОЕКТА

- Рабочая документация
- Ведомости
- Интерьеры

Заказчик	Величко Т.
Дизайнер	Трусевия В.
Руководитель	

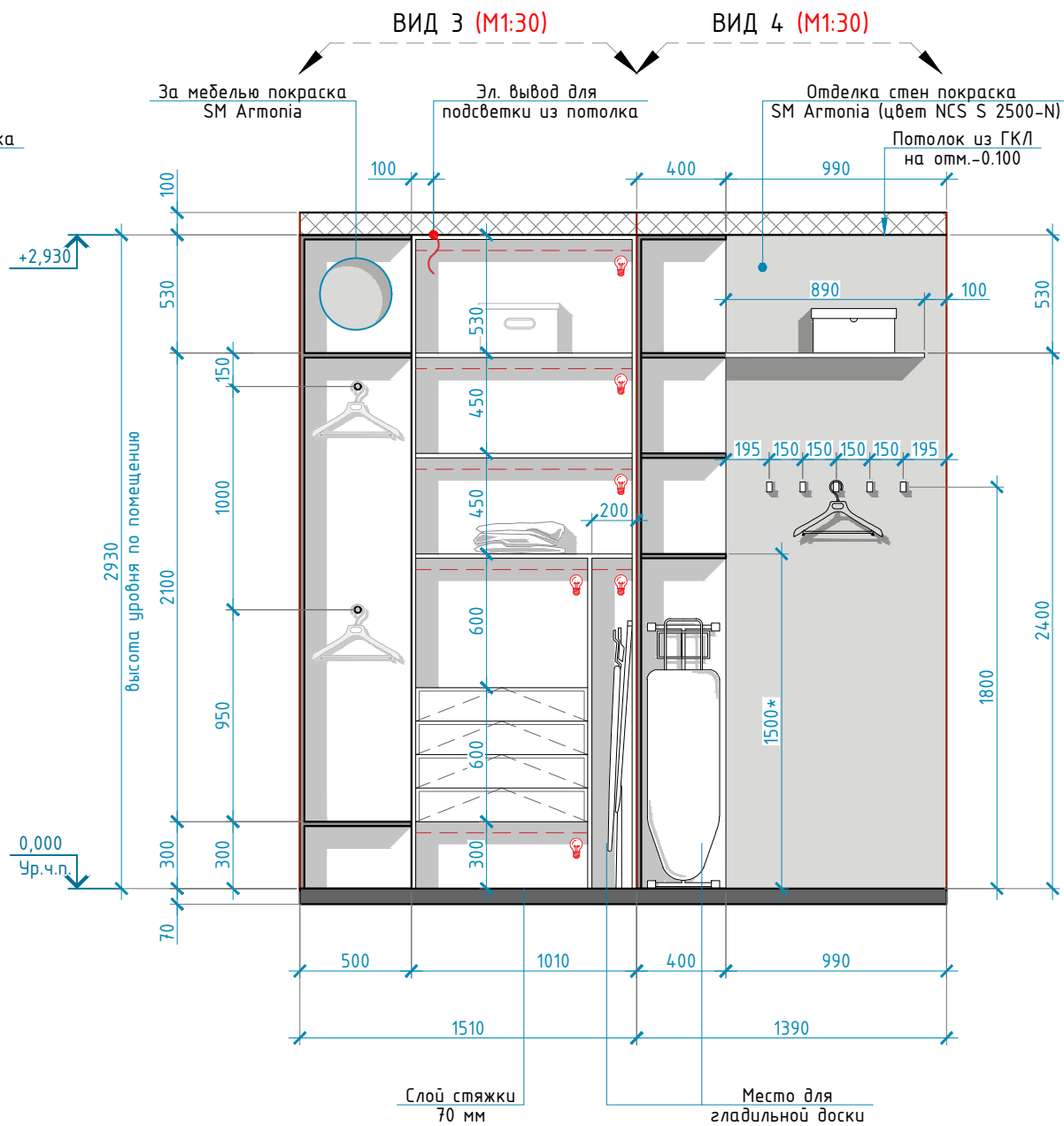
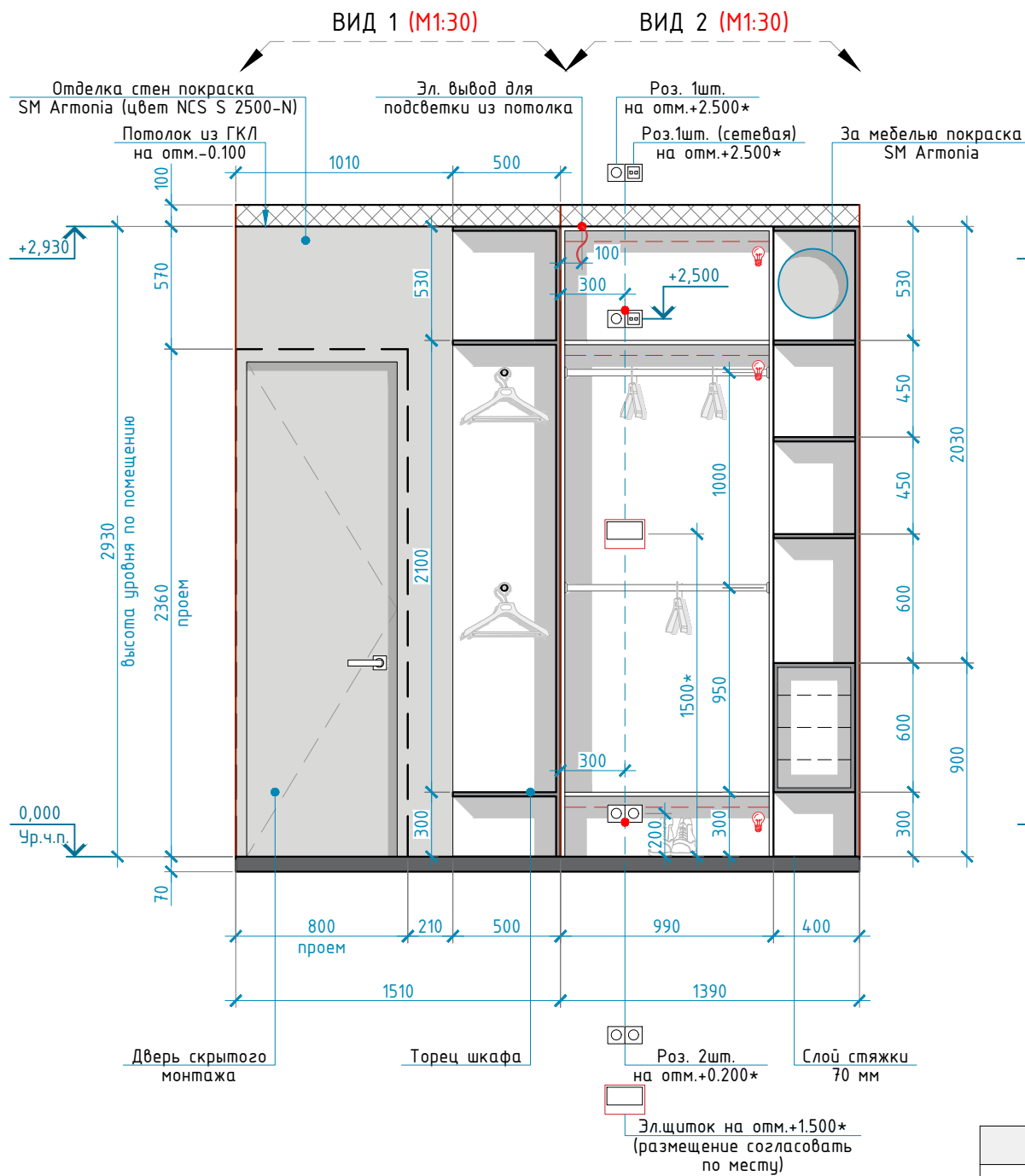
ПОМЕЩЕНИЕ 2 -
 ГАРДЕРОБНАЯ

COPYRIGHT OVER ALL DESIGNS AND DRAWINGS SHALL REMAIN THE PROPERTY OF ENVO DESIGN. ALTERATION OR UNAUTHORISED USED OF THIS DOCUMENT IS PROHIBITED. ALL MEASUREMENTS IN MM IF NOTHING ELSE IS STATED. ALL CONTRACTORS MUST VERIFY ALL DIMENSIONS ON SITE RELATIVE TO THE WORK SHOWN ON THE DRAWING BEFORE COMMENCING WORK. ANY ERRORS OR OMISSIONS ARE TO BE REPORTED BACK TO ARCHITECT. IF IN DOUBT ASK ARCHITECT. ALL WORK TO BE CARRIED OUT STRICTLY IN ACCORDANCE WITH NATIONAL BUILDING REGULATIONS AND LOCAL AUTHORITY REGULATIONS.
 Авторские права принадлежат студии Envo Design. Изменения или использование без разрешения запрещены законом. Все размеры в миллиметрах, если не указано иное. Все подрядчики должны проверять все размеры непосредственно на объекте до начала работ. Любые ошибки и упущения должны быть согласованы с дизайнером.
 По всем вопросам связываться с представителем студии Envo Design.

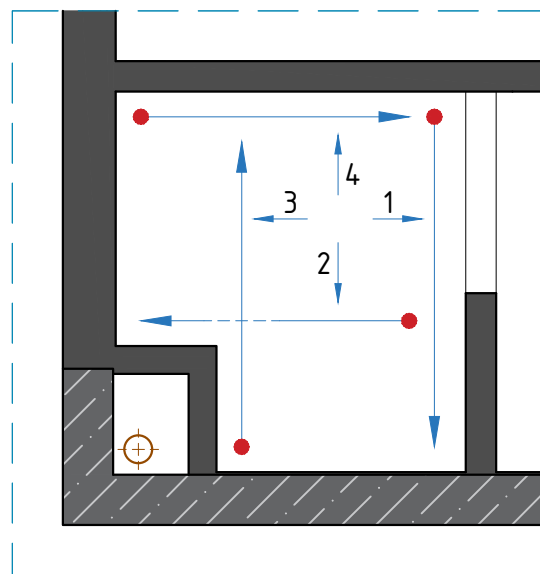
Стадия	Лист	Листов
РД	30	45

2022 г.

Количество отделочных материалов рассчитать при заказе, в ведомостях указана площадь стен. Ведомость материалов приводится без запаса, и учета ширины швов.



ПЛАН-СХЕМА



УСЛОВНЫЕ ОБОЗНАЧЕНИЯ:

	Розетка 220V		Зона подсветки
	Эл.вывод для подсветки		Электрический щиток

ВЕДОМОСТЬ ОТДЕЛКИ СТЕН

Марка поз.	Эскиз изделия		Наименование	Размеры изделия	Площадь м ²	Кол-во/м.погон.
	На чертеже	В натуре				
1			Отделка стен покраска Тип 1 San Marco Armonia цвет NCS S 2500-N		17.00	

ПРИМЕЧАНИЕ:

1. Все высоты даны от уровня чистого пола;
2. Привязки по электрике даны от центра позиции;
3. Все размеры являются проектируемыми. Перед заказом встраиваемой мебели или иного оборудования требуется предварительный замер фирмы производителя. При проведении отделочных работ выполнить дополнительные замеры привязок;
4. Везде предусмотреть запас провода для корректировки высоты электровыводов, расположения розеток и выключателей на месте крепления.

ДИЗАЙН ПРОЕКТ ИНТЕРЬЕРА КВАРТИРЫ

АДРЕС ОБЪЕКТА:
МОСКВА, ЖК "НЕВСКИЙ"

ОПИСАНИЕ ПРОЕКТА

- Рабочая документация
- Ведомости
- Интерьеры

Заказчик	Велчко Т.
Дизайнер	Трусевича В.
Руководитель	

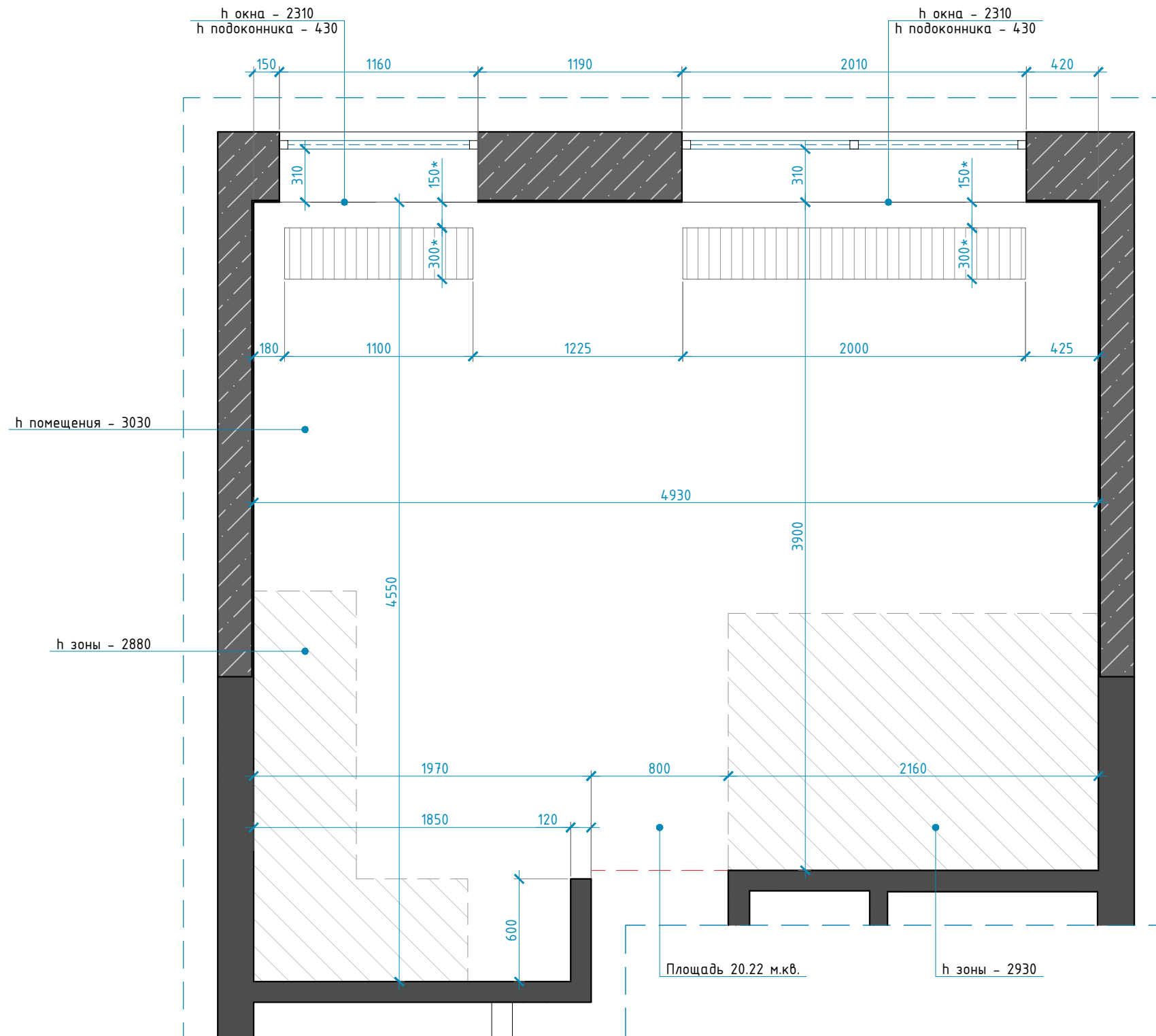
ПОМЕЩЕНИЕ 2 -
ГАРДЕРОБНАЯ

COPYRIGHT OVER ALL DESIGNS AND DRAWINGS SHALL REMAIN THE PROPERTY OF ENVO DESIGN. ALTERATION OR UNAUTHORISED USED OF THIS DOCUMENT IS PROHIBITED. ALL MEASUREMENTS IN MM IF NOTHING ELSE IS STATED. ALL CONTRACTORS MUST VERIFY ALL DIMENSIONS ON SITE RELATIVE TO THE WORK SHOWN ON THE DRAWING BEFORE COMMENCING WORK. ANY ERRORS OR OMISSIONS ARE TO BE REPORTED BACK TO ARCHITECT. IF IN DOUBT ASK ARCHITECT. ALL WORK TO BE CARRIED OUT STRICTLY IN ACCORDANCE WITH NATIONAL BUILDING REGULATIONS AND LOCAL AUTHORITY REGULATIONS.
Авторские права принадлежат студии Envo Design. Изменения или использование без разрешения запрещены законом. Все размеры в миллиметрах, если не указано иное. Все подрядчики должны проверять все размеры непосредственно на объекте до начала работ. Любые ошибки и упущения должны быть согласованы с дизайнером. По всем вопросам связываться с представителем студии Envo Design.

Стадия	Лист	Листов
РД	31	45

2022 г.

ОБМЕРНАЯ СХЕМА ПОСЛЕ РЕКОНСТРУКЦИИ (М1:30)



ОБЩИЕ ХАРАКТЕРИСТИКИ И ДОПОЛНЕНИЯ:

Общая площадь помещения - 20.22 кв.м.
 $h_{\text{средняя потолка помещения}} - 2880/2930/3030 \text{ мм}$

ДИЗАЙН ПРОЕКТ ИНТЕРЬЕРА
 КВАРТИРЫ

АДРЕС ОБЪЕКТА:
 МОСКВА, ЖК "НЕВСКИЙ"

ОПИСАНИЕ ПРОЕКТА

- Рабочая документация
- Ведомости
- Интерьеры

Заказчик	Величко Т.
Дизайнер	Трусевича В.
Руководитель	

ПОМЕЩЕНИЕ 3 -
 КУХНЯ-ГОСТИНАЯ

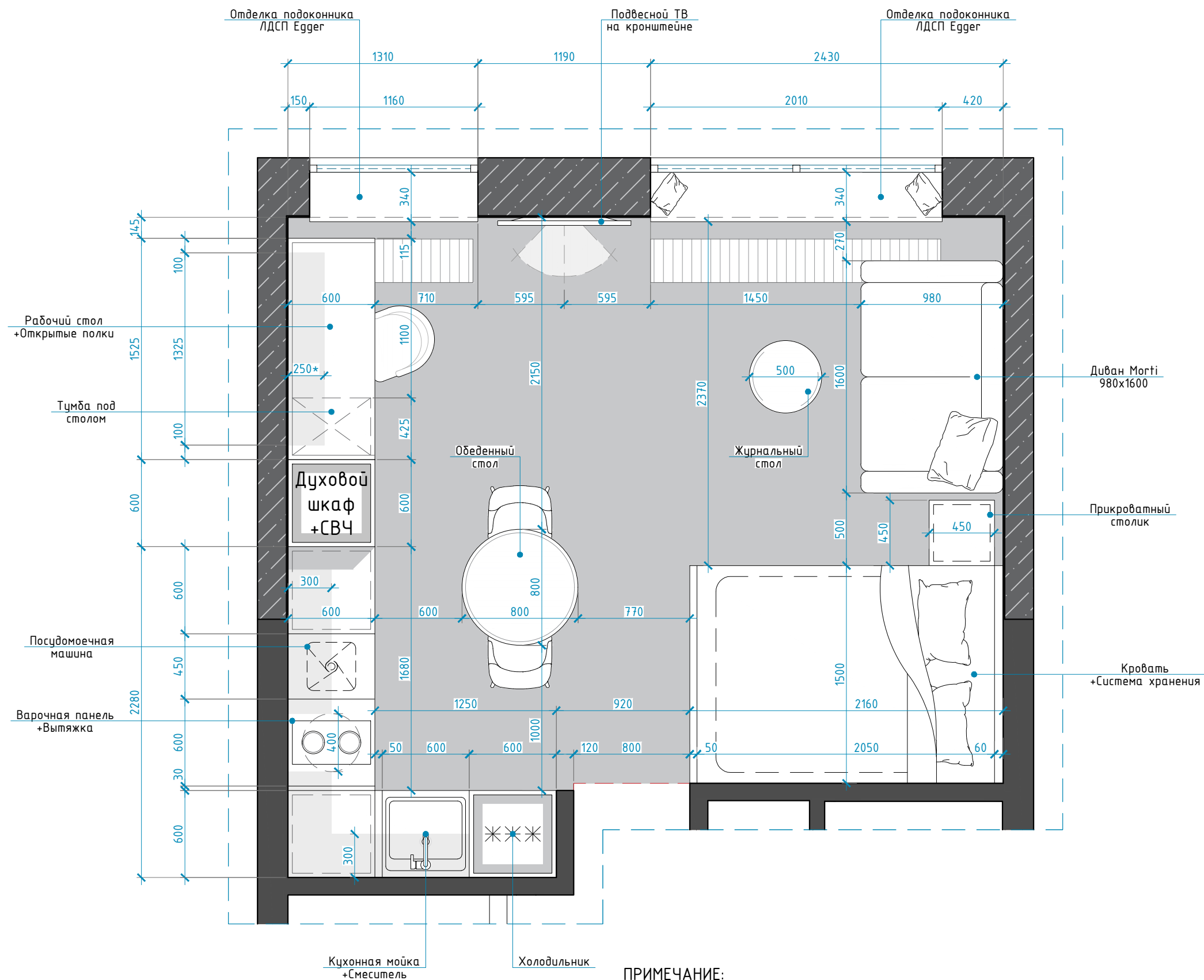
COPYRIGHT OVER ALL DESIGNS AND DRAWINGS SHALL REMAIN THE PROPERTY OF ENVO DESIGN. ALTERATION OR UNAUTHORISED USED OF THIS DOCUMENT IS PROHIBITED. ALL MEASUREMENTS IN MM IF NOTHING ELSE IS STATED. ALL CONTRACTORS MUST VERIFY ALL DIMENSIONS ON SITE RELATIVE TO THE WORK SHOWN ON THE DRAWING BEFORE COMMENCING WORK. ANY ERRORS OR OMISSIONS ARE TO BE REPORTED BACK TO ARCHITECT. IF IN DOUBT ASK ARCHITECT. ALL WORK TO BE CARRIED OUT STRICTLY IN ACCORDANCE WITH NATIONAL BUILDING REGULATIONS AND LOCAL AUTHORITY REGULATIONS.

Авторские права принадлежат студии Envo Design. Изменения или использование без разрешения запрещены законом. Все размеры в миллиметрах, если не указано иное. Все подрядчики должны проверять все размеры непосредственно на объекте до начала работ. Любые ошибки и упущения должны быть согласованы с дизайнером. По всем вопросам связываться с представителем студии Envo Design.

Стадия	Лист	Листов
РД	32	45

2022 г.

СХЕМА РАССТАНОВКИ МЕБЕЛИ (М1:30)



ПРИМЕЧАНИЕ:

1. Размеры мебели согласовать с производителем, при проведении отделочных работ, выполнить дополнительные замеры привязок
2. Все размеры являются проектируемыми. Перед заказом встраиваемой мебели или иного оборудования требуется предварительный замер фирмы производителя.

ДИЗАЙН ПРОЕКТ ИНТЕРЬЕРА
КВАРТИРЫ

АДРЕС ОБЪЕКТА:
МОСКВА, ЖК "НЕВСКИЙ"

ОПИСАНИЕ ПРОЕКТА

- Рабочая документация
- Ведомости
- Интерьеры

Заказчик	Велчко Т.
Дизайнер	Трусевича В.
Руководитель	

ПОМЕЩЕНИЕ 3 -
КУХНЯ-ГОСТИНАЯ

COPYRIGHT OVER ALL DESIGNS AND DRAWINGS SHALL REMAIN THE PROPERTY OF ENVO DESIGN. ALTERATION OR UNAUTHORISED USED OF THIS DOCUMENT IS PROHIBITED. ALL MEASUREMENTS IN MM IF NOTHING ELSE IS STATED. ALL CONTRACTORS MUST VERIFY ALL DIMENSIONS ON SITE RELATIVE TO THE WORK SHOWN ON THE DRAWING BEFORE COMMENCING WORK. ANY ERRORS OR OMISSIONS ARE TO BE REPORTED BACK TO ARCHITECT. IF IN DOUBT ASK ARCHITECT. ALL WORK TO BE CARRIED OUT STRICTLY IN ACCORDANCE WITH NATIONAL BUILDING REGULATIONS AND LOCAL AUTHORITY REGULATIONS.

Авторские права принадлежат студии Envo Design. Изменения или использование без разрешения запрещены законом. Все размеры в миллиметрах, если не указано иное. Все подрядчики должны проверять все размеры непосредственно на объекте до начала работ. Любые ошибки и упущения должны быть согласованы с дизайнером. По всем вопросам связываться с представителем студии Envo Design.

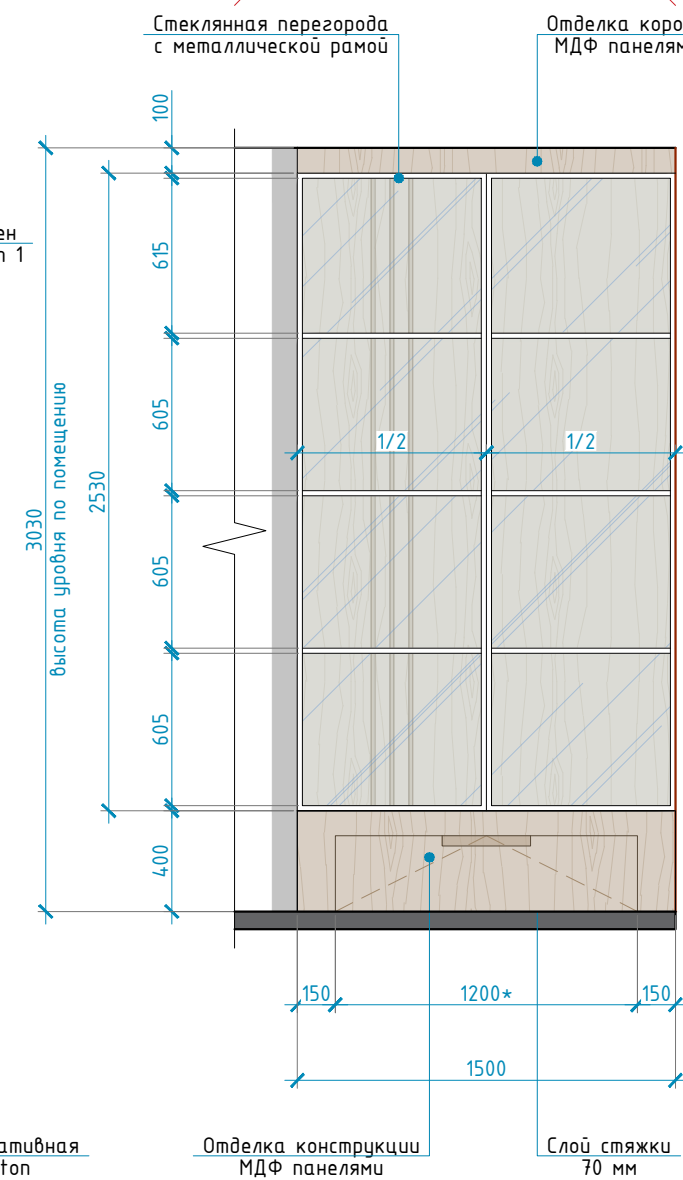
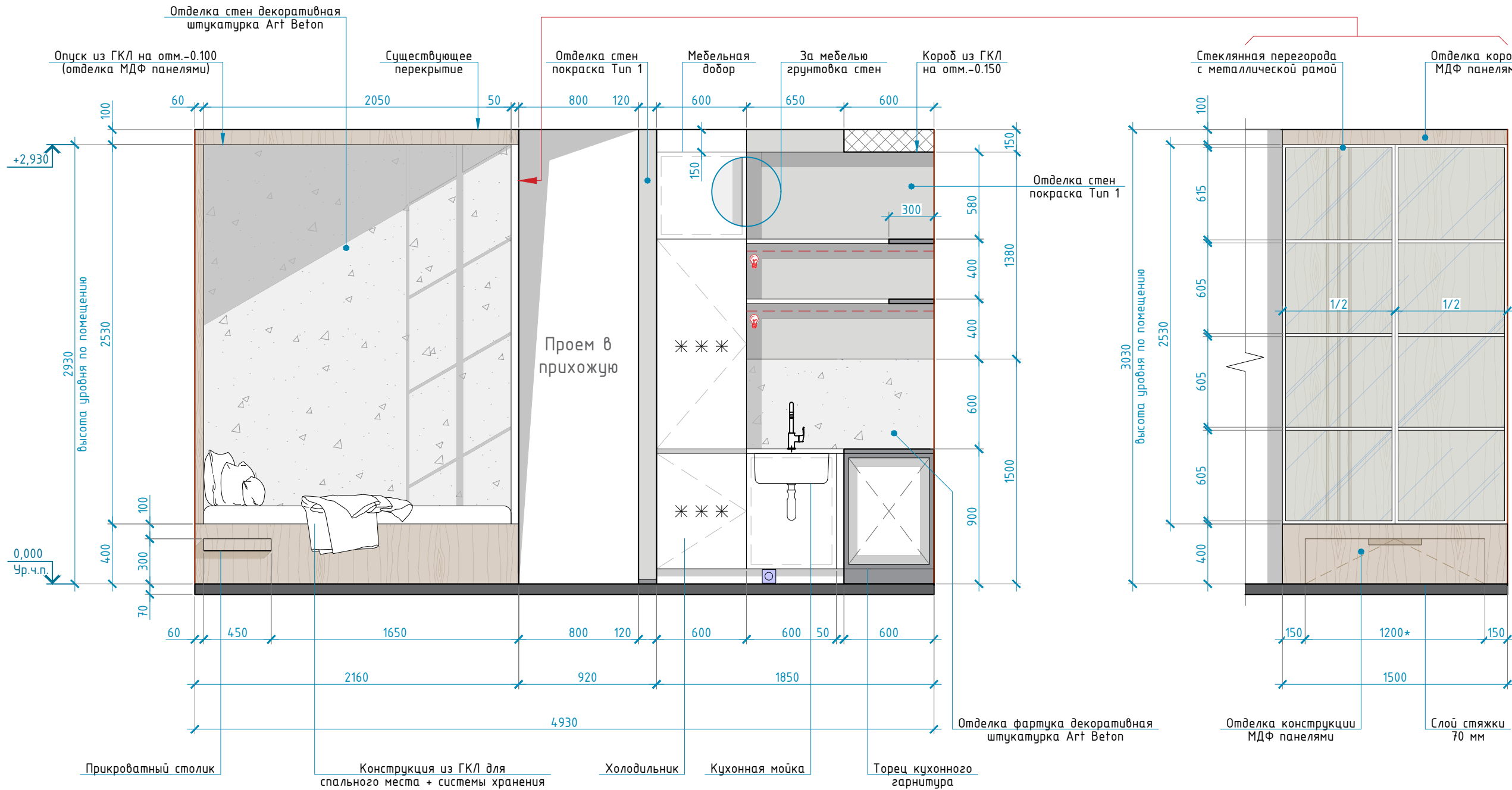
Студия	Лист	Листов
РД	33	45

2022 г.

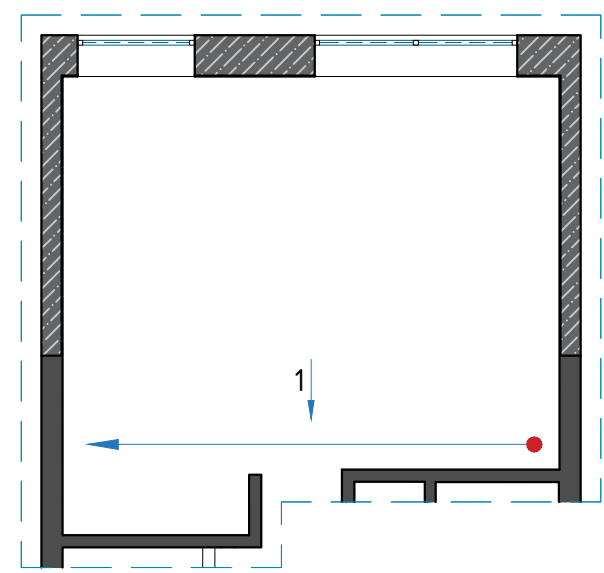
Количество отделочных материалов рассчитать при заказе, в ведомостях указана площадь стен. Ведомость материалов приводится без запаса, и учета ширины швов.
Подробную информацию по электрике в зоне кухни смотреть лист 24

ВИД 1 (M1:30)

УСТРОЙСТВО СТЕКЛЯННОЙ ПЕРЕГОРОДКИ



ПЛАН-СХЕМА



УСЛОВНЫЕ ОБОЗНАЧЕНИЯ:

	Розетка влагозащищенная		Электровывод
	Зона подсветки		

ПРИМЕЧАНИЕ:

1. Все высоты даны от уровня чистого пола;
2. Привязки по электрике даны от центра позиции;
3. Все размеры являются проектируемыми. Перед заказом встраиваемой мебели или иного оборудования требуется предварительный замер фирмы производителя. При проведении отделочных работ выполнить дополнительные замеры привязок;
4. Везде предусмотреть запас провода для корректировки высоты электровыводов, расположения розеток и выключателей на месте крепления.

ДИЗАЙН ПРОЕКТ ИНТЕРЬЕРА КВАРТИРЫ

АДРЕС ОБЪЕКТА:
МОСКВА, ЖК "НЕВСКИЙ"

ОПИСАНИЕ ПРОЕКТА

- Рабочая документация
- Ведомости
- Интерьеры

Заказчик	Величко Т.
Дизайнер	Трусевича В.
Руководитель	

ПОМЕЩЕНИЕ 3 –
КУХНЯ-ГОСТИНАЯ

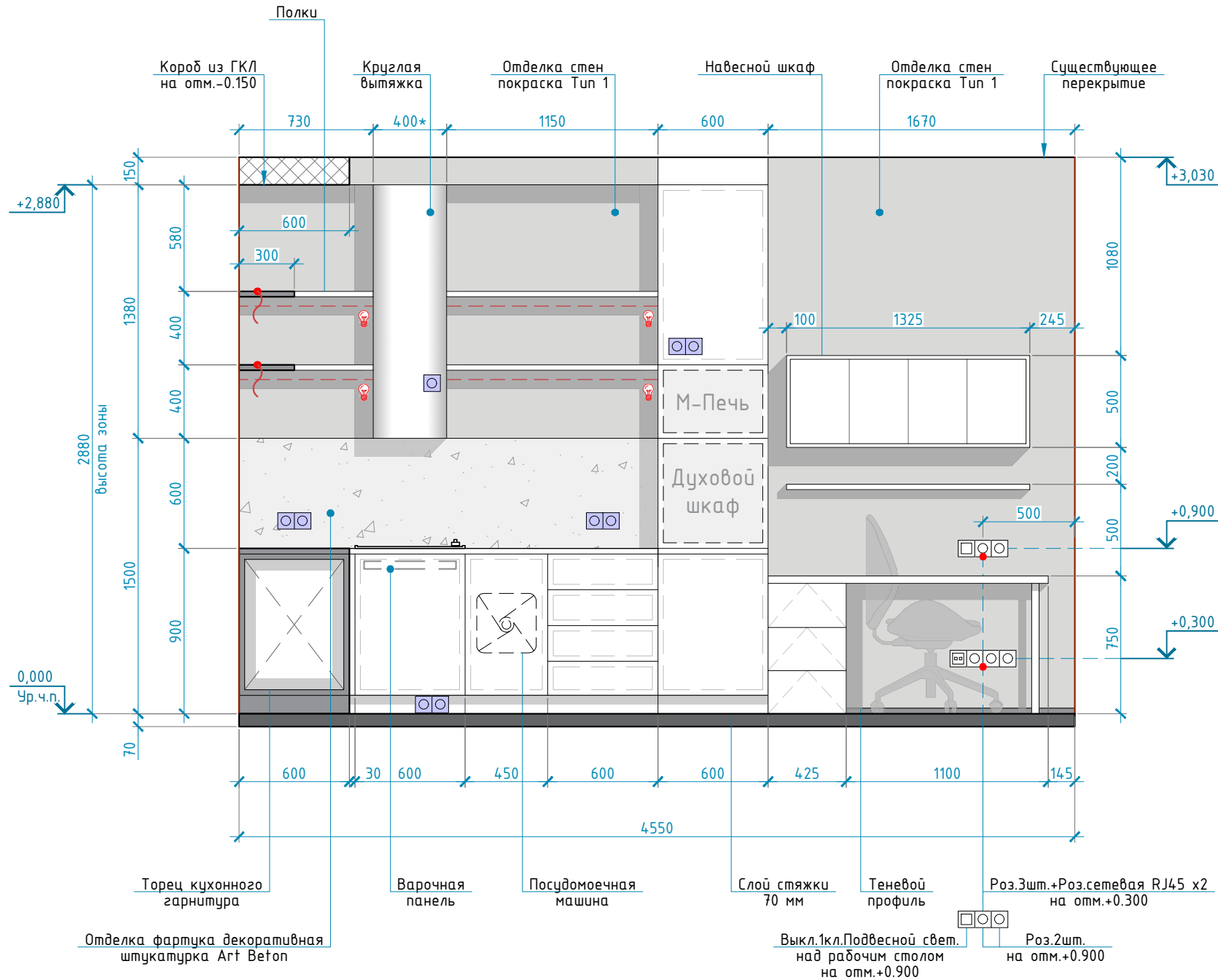
COPYRIGHT OVER ALL DESIGNS AND DRAWINGS SHALL REMAIN THE PROPERTY OF ENVO DESIGN. ALTERATION OR UNAUTHORIZED USED OF THIS DOCUMENT IS PROHIBITED. ALL MEASUREMENTS IN MM IF NOTHING ELSE IS STATED. ALL CONTRACTORS MUST VERIFY ALL DIMENSIONS ON SITE RELATIVE TO THE WORK SHOWN ON THE DRAWING BEFORE COMMENCING WORK. ANY ERRORS OR OMISSIONS ARE TO BE REPORTED BACK TO ARCHITECT. IF IN DOUBT ASK ARCHITECT. ALL WORK TO BE CARRIED OUT STRICTLY IN ACCORDANCE WITH NATIONAL BUILDING REGULATIONS AND LOCAL AUTHORITY REGULATIONS.
 Авторские права принадлежат студии Envo Design. Изменения или использование без разрешения запрещены законом. Все размеры в миллиметрах, если не указано иное. Все подрядчики должны проверять все размеры непосредственно на объекте до начала работ. Любые ошибки и упущения должны быть согласованы с дизайнером.
 По всем вопросам связываться с представителем студии Envo Design.

Стадия	Лист	Листов
РД	34	45

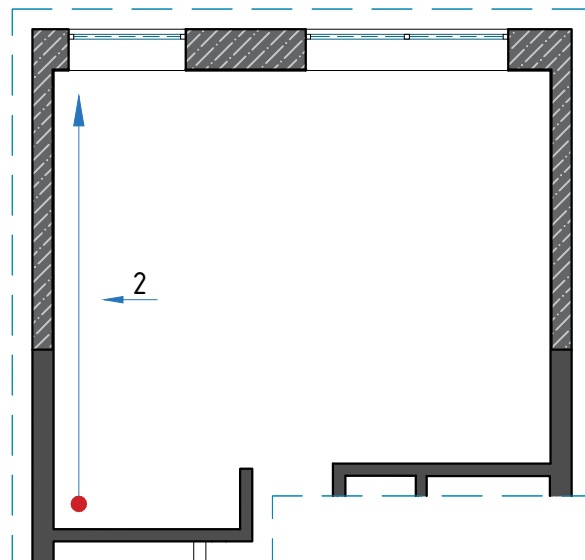
2022 г.

Количество отделочных материалов рассчитать при заказе, в ведомостях указана площадь стен. Ведомость материалов приводится без запаса, и учета ширины швов.
 Подробную информацию по электрике в зоне кухни смотреть лист 24

ВИД 2 (М1:30)



ПЛАН-СХЕМА



УСЛОВНЫЕ ОБОЗНАЧЕНИЯ:

	Выкл.1-2х-клавишный		Розетка 220V
	Розетка сетевая RJ45 x2		Розетка влагозащищенная
	Электровывод		Зона подсветки

ПРИМЕЧАНИЕ:

- Все высоты даны от уровня чистого пола;
- Привязки по электрике даны от центра позиции;
- Все размеры являются проектируемыми. Перед заказом встраиваемой мебели или иного оборудования требуется предварительный замер фирмы производителя. При проведении отделочных работ выполнить дополнительные замеры привязок;
- Везде предусмотреть запас провода для корректировки высоты электровыводов, расположения розеток и выключателей на месте крепления.

ДИЗАЙН ПРОЕКТ ИНТЕРЬЕРА
 КВАРТИРЫ

АДРЕС ОБЪЕКТА:
 МОСКВА, ЖК "НЕВСКИЙ"

ОПИСАНИЕ ПРОЕКТА

- Рабочая документация
- Ведомости
- Интерьеры

Заказчик	Велчко Т.
Дизайнер	Трусевича В.
Руководитель	

ПОМЕЩЕНИЕ 3 -
 КУХНЯ-ГОСТИНАЯ

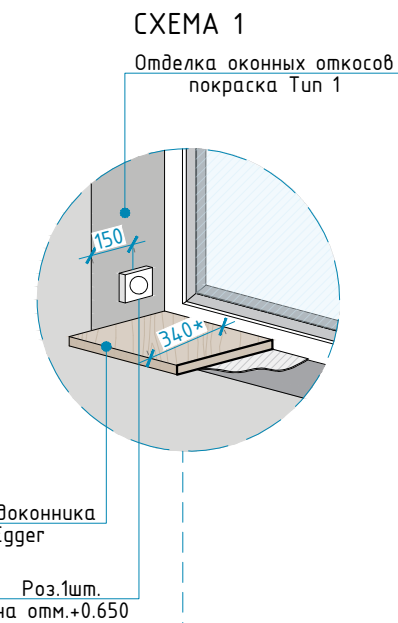
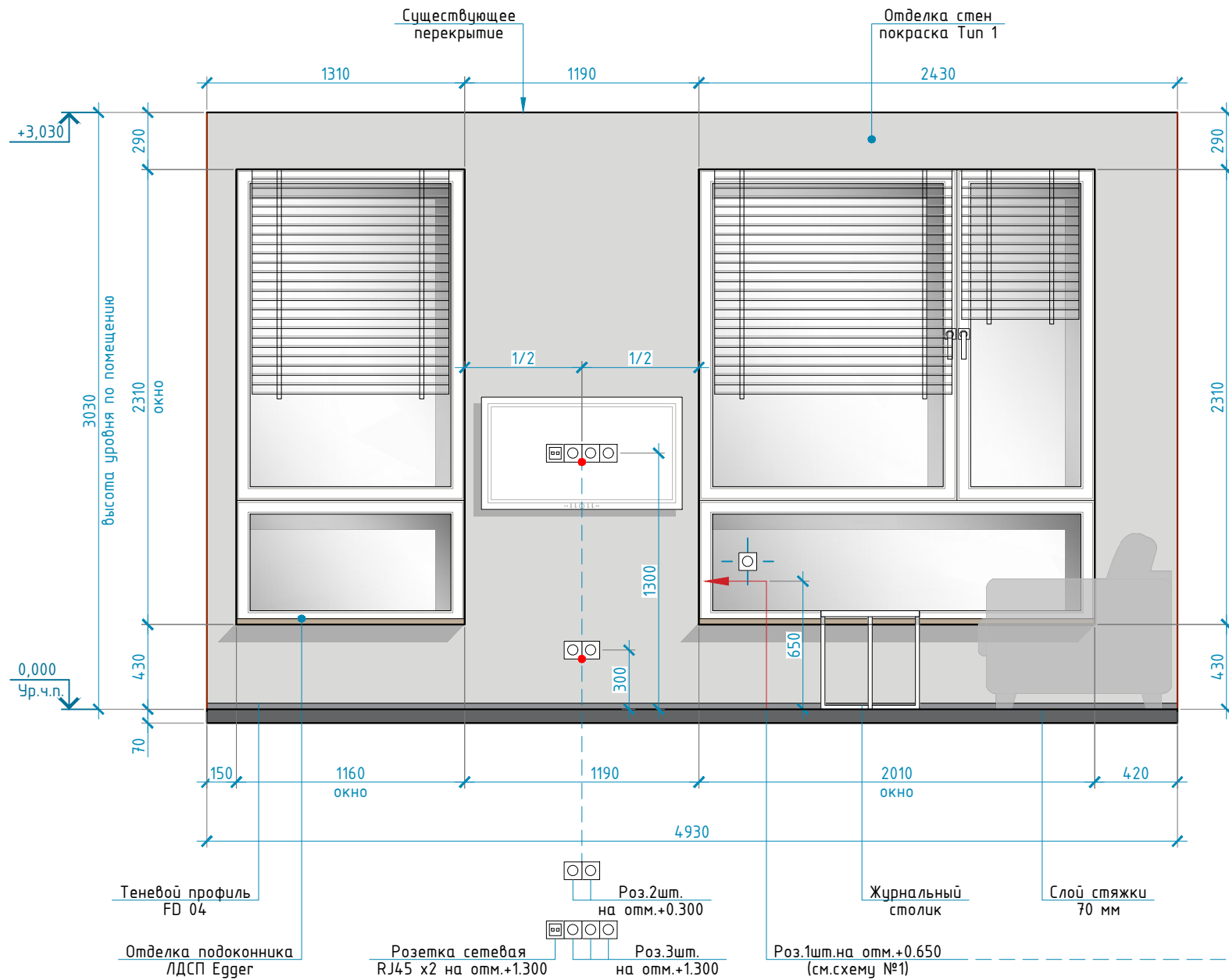
COPYRIGHT OVER ALL DESIGNS AND DRAWINGS SHALL REMAIN THE PROPERTY OF ENVO DESIGN. ALTERATION OR UNAUTHORIZED USED OF THIS DOCUMENT IS PROHIBITED. ALL MEASUREMENTS IN MM IF NOTHING ELSE IS STATED. ALL CONTRACTORS MUST VERIFY ALL DIMENSIONS ON SITE RELATIVE TO THE WORK SHOWN ON THE DRAWING BEFORE COMMENCING WORK. ANY ERRORS OR OMISSIONS ARE TO BE REPORTED BACK TO ARCHITECT. IF IN DOUBT ASK ARCHITECT. ALL WORK TO BE CARRIED OUT STRICTLY IN ACCORDANCE WITH NATIONAL BUILDING REGULATIONS AND LOCAL AUTHORITY REGULATIONS.
 Авторские права принадлежат студии Envo Design. Изменения или использование без разрешения запрещены законом. Все размеры в миллиметрах, если не указано иное. Все подрядчики должны проверять все размеры непосредственно на объекте до начала работ. Любые ошибки и упущения должны быть согласованы с дизайнером. По всем вопросам связываться с представителем студии Envo Design.

Стадия	Лист	Листов
РД	35	45

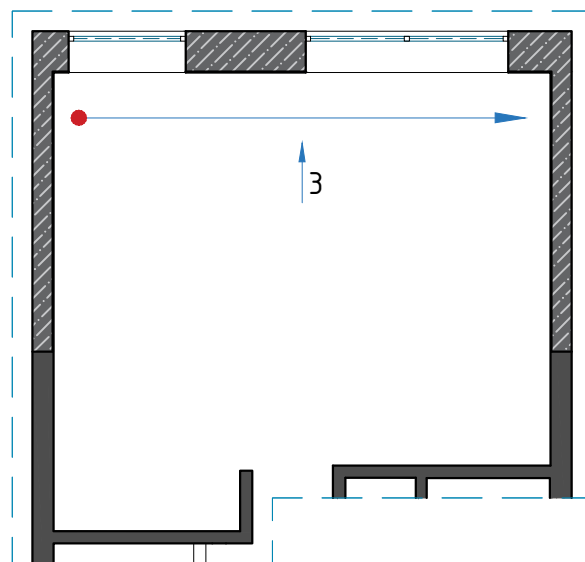
2022 г.

Количество отделочных материалов рассчитать при заказе, в ведомостях указана площадь стен. Ведомость материалов приводится без запаса, и учета ширины швов.

ВИД 3 (M1:30)



ПЛАН-СХЕМА



УСЛОВНЫЕ ОБОЗНАЧЕНИЯ:

	Розетка 220V		Розетка сетевая RJ45 x2
--	--------------	--	-------------------------

ПРИМЕЧАНИЕ:

1. Все высоты даны от уровня чистого пола;
2. Привязки по электрике даны от центра позиции;
3. Все размеры являются проектируемыми. Перед заказом встраиваемой мебели или иного оборудования требуется предварительный замер фирмы производителя. При проведении отделочных работ выполнить дополнительные замеры привязок;
4. Везде предусмотреть запас провода для корректировки высоты электровыводов, расположения розеток и выключателей на месте крепления.

ДИЗАЙН ПРОЕКТ ИНТЕРЬЕРА КВАРТИРЫ

АДРЕС ОБЪЕКТА:
МОСКВА, ЖК "НЕВСКИЙ"

ОПИСАНИЕ ПРОЕКТА

- Рабочая документация
- Ведомости
- Интерьеры

Заказчик	Величко Т.
Дизайнер	Трусевича В.
Руководитель	

ПОМЕЩЕНИЕ 3 -
КУХНЯ-ГОСТИНАЯ

COPYRIGHT OVER ALL DESIGNS AND DRAWINGS SHALL REMAIN THE PROPERTY OF ENVO DESIGN. ALTERATION OR UNAUTHORISED USED OF THIS DOCUMENT IS PROHIBITED. ALL MEASUREMENTS IN MM IF NOTHING ELSE IS STATED. ALL CONTRACTORS MUST VERIFY ALL DIMENSIONS ON SITE RELATIVE TO THE WORK SHOWN ON THE DRAWING BEFORE COMMENCING WORK. ANY ERRORS OR OMISSIONS ARE TO BE REPORTED BACK TO ARCHITECT. IF IN DOUBT ASK ARCHITECT. ALL WORK TO BE CARRIED OUT STRICTLY IN ACCORDANCE WITH NATIONAL BUILDING REGULATIONS AND LOCAL AUTHORITY REGULATIONS.

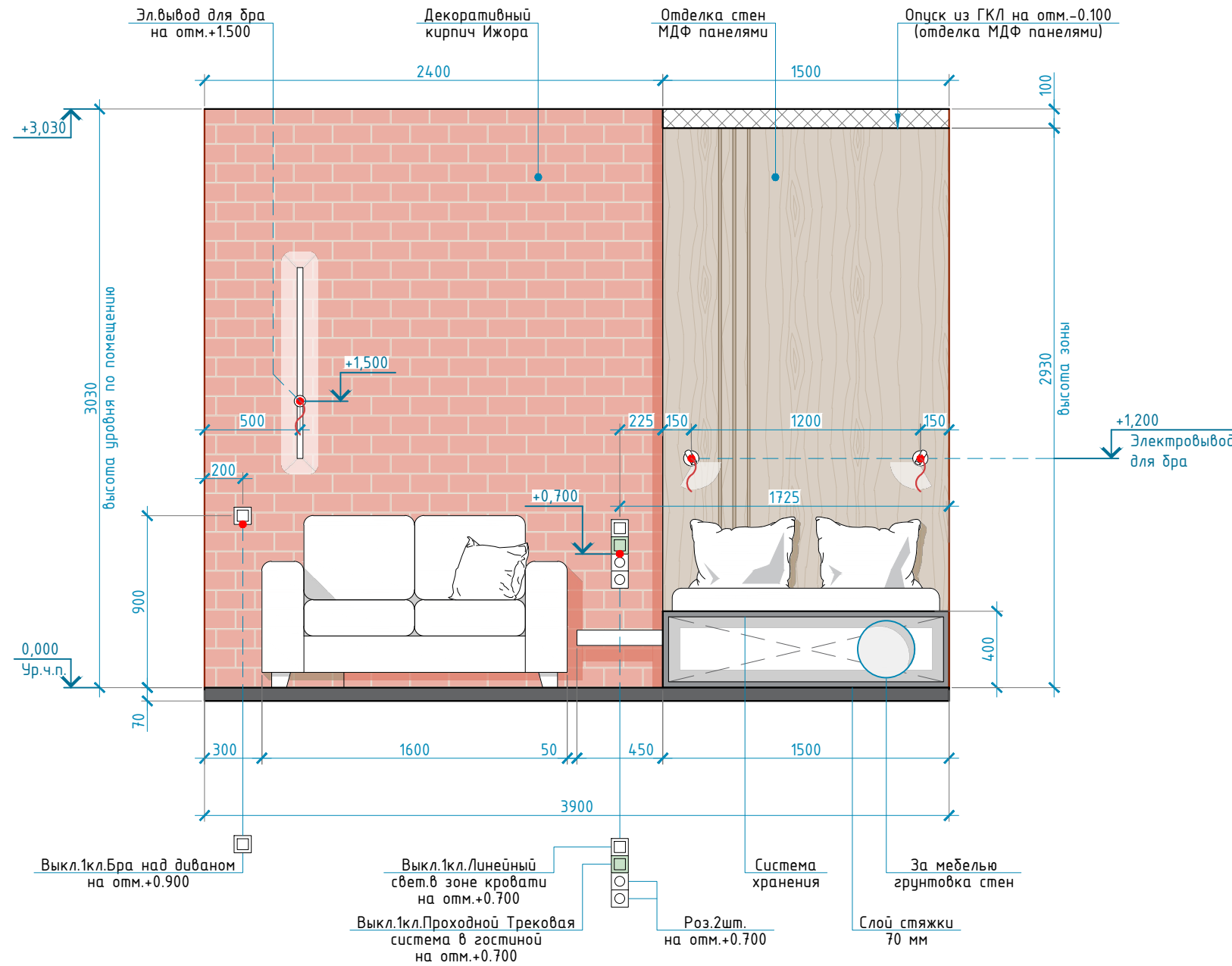
Авторские права принадлежат студии Envo Design. Изменения или использование без разрешения запрещены законом. Все размеры в миллиметрах, если не указано иное. Все подрядчики должны проверять все размеры непосредственно на объекте до начала работ. Любые ошибки и упущения должны быть согласованы с дизайнером. По всем вопросам связываться с представителем студии Envo Design.

Стадия	Лист	Листов
РД	36	45

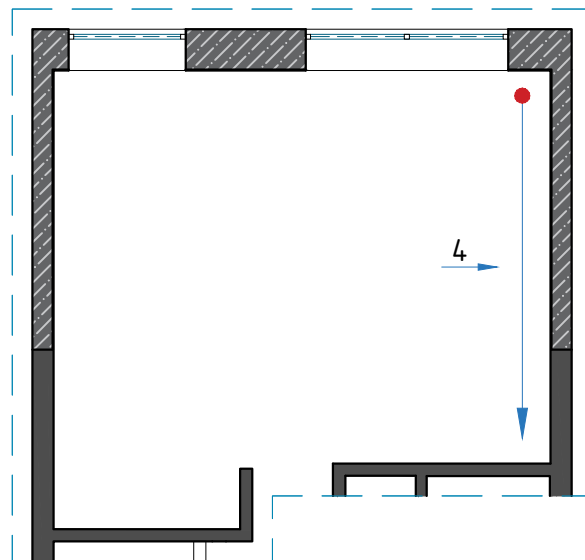
2022 г.

Количество отделочных материалов рассчитать при заказе, в ведомостях указана площадь стен. Ведомость материалов приводится без запаса, и учета ширины швов.

ВИД 4 (M1:30)



ПЛАН-СХЕМА



УСЛОВНЫЕ ОБОЗНАЧЕНИЯ:

	Выкл.1-2х-клавишный		Выкл.1-2х-клавишный проходной
	Розетка 220V		Электровывод

ПРИМЕЧАНИЕ:

1. Все высоты даны от уровня чистого пола;
2. Привязки по электрике даны от центра позиции;
3. Все размеры являются проектируемыми. Перед заказом встраиваемой мебели или иного оборудования требуется предварительный замер фирмы производителя. При проведении отделочных работ выполнить дополнительные замеры привязок;
4. Везде предусмотреть запас провода для корректировки высоты электровыводов, расположения розеток и выключателей на месте крепления.

ДИЗАЙН ПРОЕКТ ИНТЕРЬЕРА КВАРТИРЫ

АДРЕС ОБЪЕКТА:
МОСКВА, ЖК "НЕВСКИЙ"

ОПИСАНИЕ ПРОЕКТА

- Рабочая документация
- Ведомости
- Интерьеры

Заказчик	Велчко Т.
Дизайнер	Трусевича В.
Руководитель	

ПОМЕЩЕНИЕ 3 -
КУХНЯ-ГОСТИНАЯ

COPYRIGHT OVER ALL DESIGNS AND DRAWINGS SHALL REMAIN THE PROPERTY OF ENVO DESIGN. ALTERATION OR UNAUTHORISED USED OF THIS DOCUMENT IS PROHIBITED. ALL MEASUREMENTS IN MM IF NOTHING ELSE IS STATED. ALL CONTRACTORS MUST VERIFY ALL DIMENSIONS ON SITE RELATIVE TO THE WORK SHOWN ON THE DRAWING BEFORE COMMENCING WORK. ANY ERRORS OR OMISSIONS ARE TO BE REPORTED BACK TO ARCHITECT. IF IN DOUBT ASK ARCHITECT. ALL WORK TO BE CARRIED OUT STRICTLY IN ACCORDANCE WITH NATIONAL BUILDING REGULATIONS AND LOCAL AUTHORITY REGULATIONS.

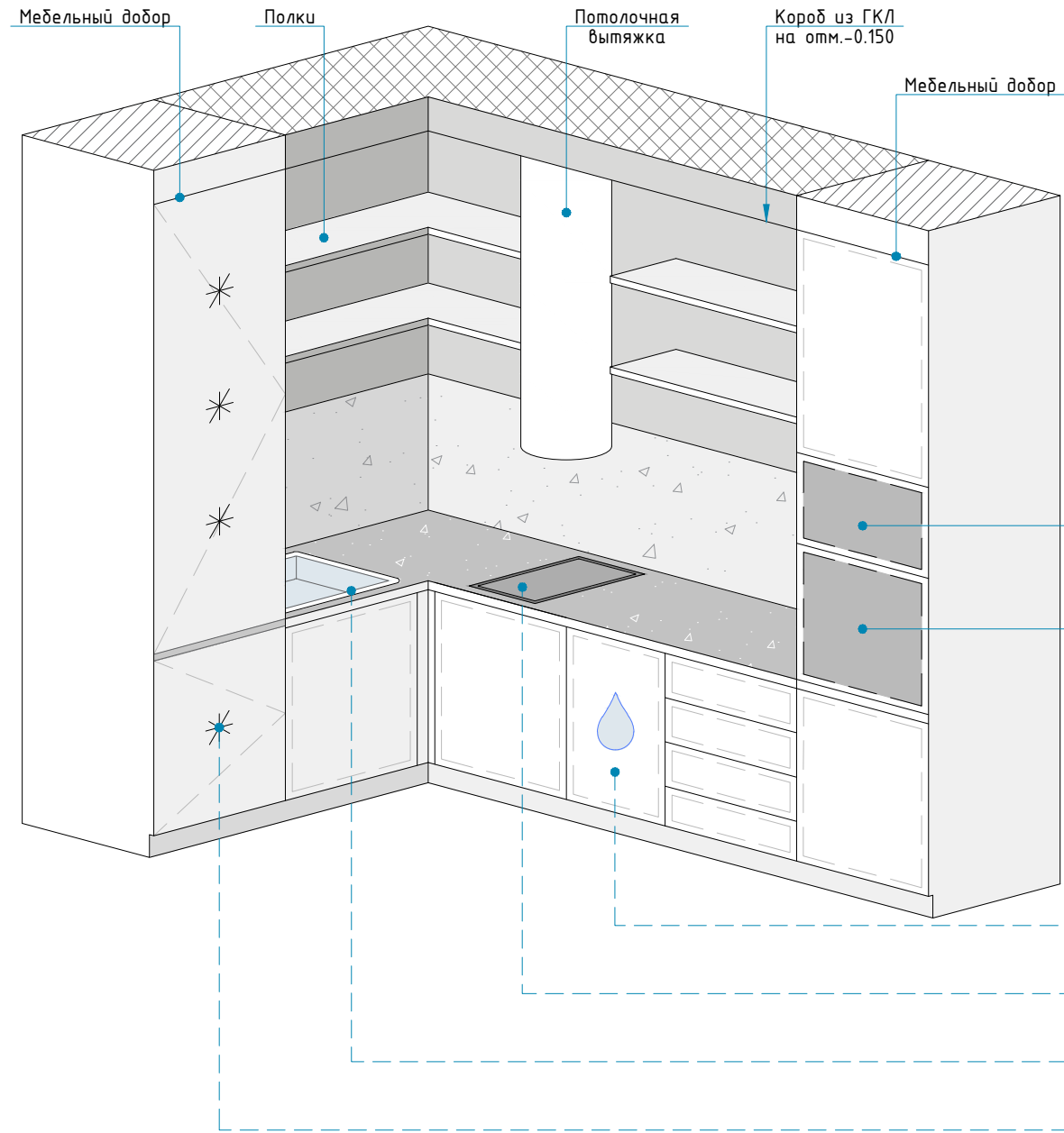
Авторские права принадлежат студии Envo Design. Изменения или использование без разрешения запрещены законом. Все размеры в миллиметрах, если не указано иное. Все подрядчики должны проверять все размеры непосредственно на объекте до начала работ. Любые ошибки и упущения должны быть согласованы с дизайнером. По всем вопросам связываться с представителем студии Envo Design.

Стадия	Лист	Листов
РД	37	45

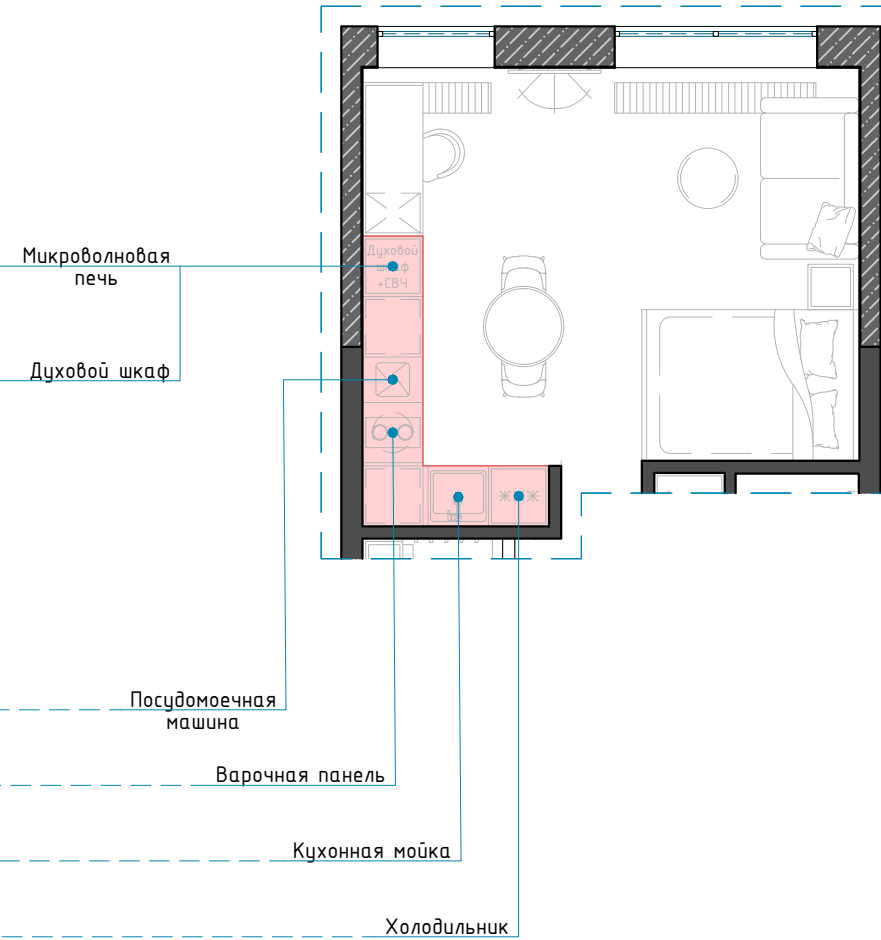
2022 г.

Количество отделочных материалов рассчитать при заказе, в ведомостях указана площадь стен. Ведомость материалов приводится без запаса, и учета ширины швов.

АКСОНОМЕТРИЯ КУХОННОГО ГАРНИТУРА



ПЛАН-СХЕМА



ПРИМЕЧАНИЕ:

1. Все высоты даны от уровня чистого пола;
2. Привязки по электрике даны от центра позиции;
3. Все размеры являются проектируемыми. Перед заказом встраиваемой мебели или иного оборудования требуется предварительный замер фирмы производителя. При проведении отделочных работ выполнить дополнительные замеры привязок;
4. Везде предусмотреть запас провода для корректировки высоты электровыводов, расположения розеток и выключателей на месте крепления.

ВЕДОМОСТЬ ОТДЕЛКИ СТЕН

Марка поз.	Эскиз изделия		Наименование	Размеры изделия	Площадь м ²	Кол-во/ м.погон.
	На чертеже	В натуре				
1			Отделка стен покраска Tyn 1 San Marco Armonia цвет NCS S 2500-N		24.02	
2			Декоративная штукатурка Venicolor ART BETON#18		7.43	
3			Декоративный кирпич Oldbrick Ижора		7.27	
4			Грунтовка стен (за мебелью)		6.81	
5			Отделка стен МДФ панелями		5.62	
6			Отделка подоконника ЛДСП Egger		1.07	
7			Отделка столешницы кварцем Noble Ivory White		1.75	

ДИЗАЙН ПРОЕКТ ИНТЕРЬЕРА КВАРТИРЫ

АДРЕС ОБЪЕКТА:
МОСКВА, ЖК "НЕВСКИЙ"

ОПИСАНИЕ ПРОЕКТА

- Рабочая документация
- Ведомости
- Интерьеры

Заказчик	Величко Т.
Дизайнер	Трусевича В.
Руководитель	

ПОМЕЩЕНИЕ 3 -
КУХНЯ-ГОСТИНАЯ

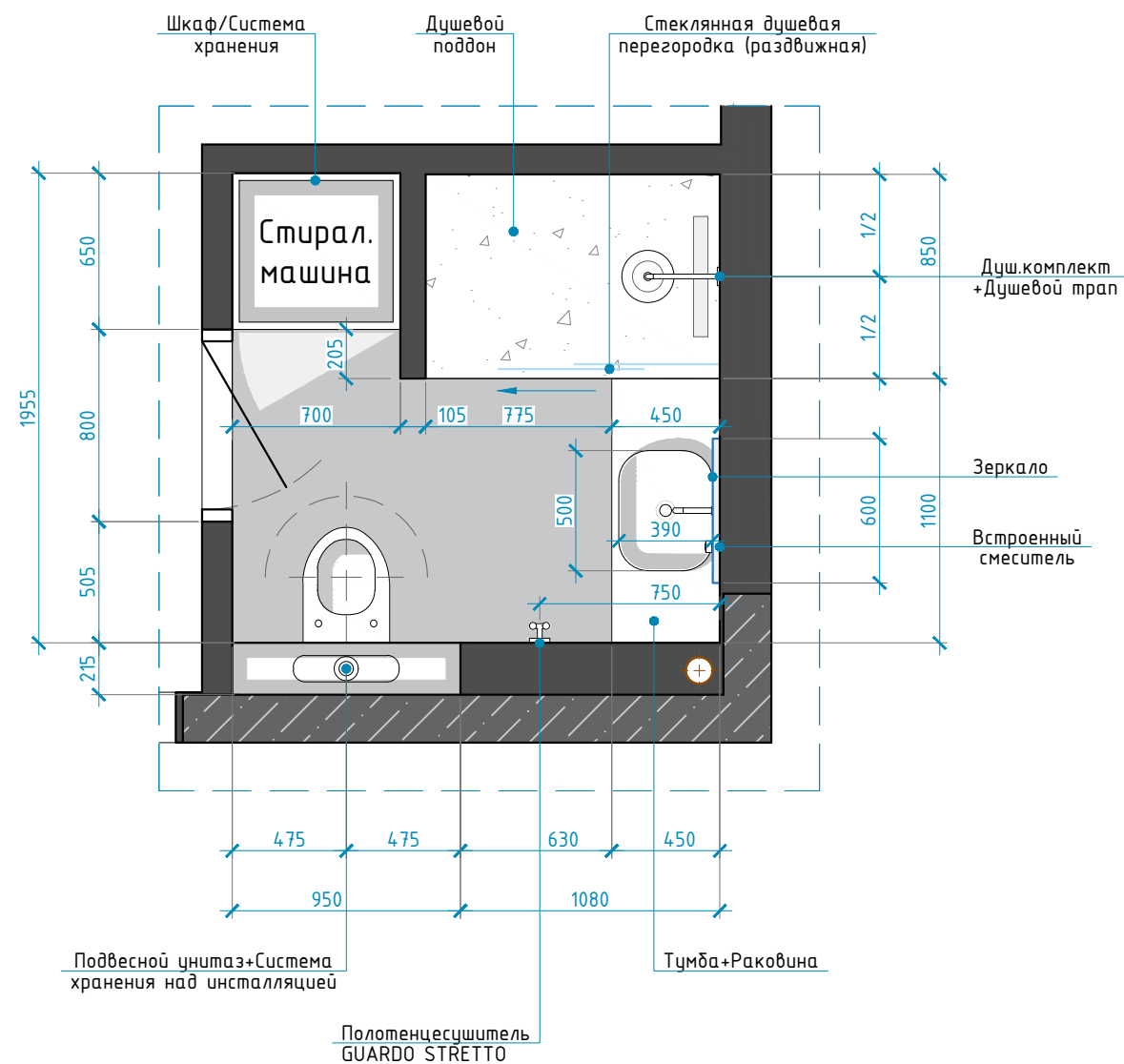
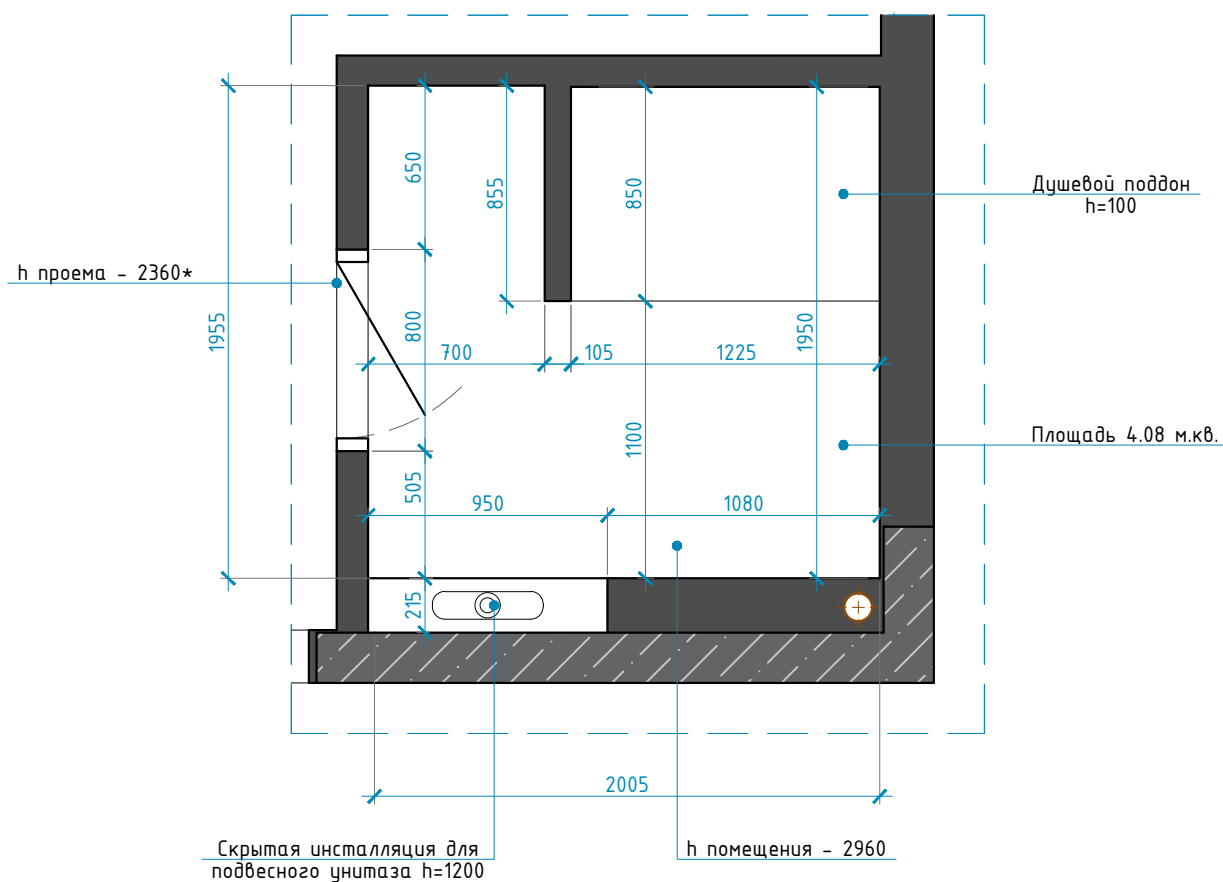
COPYRIGHT OVER ALL DESIGNS AND DRAWINGS SHALL REMAIN THE PROPERTY OF ENVO DESIGN. ALTERATION OR UNAUTHORISED USED OF THIS DOCUMENT IS PROHIBITED. ALL MEASUREMENTS IN MM IF NOTHING ELSE IS STATED. ALL CONTRACTORS MUST VERIFY ALL DIMENSIONS ON SITE RELATIVE TO THE WORK SHOWN ON THE DRAWING BEFORE COMMENCING WORK. ANY ERRORS OR OMISSIONS ARE TO BE REPORTED BACK TO ARCHITECT. IF IN DOUBT ASK ARCHITECT. ALL WORK TO BE CARRIED OUT STRICTLY IN ACCORDANCE WITH NATIONAL BUILDING REGULATIONS AND LOCAL AUTHORITY REGULATIONS.
Авторские права принадлежат студии Envo Design. Изменения или использование без разрешения запрещены законом. Все размеры в миллиметрах, если не указано иное. Все подрядчики должны проверять все размеры непосредственно на объекте до начала работ. Любые ошибки и упущения должны быть согласованы с дизайнером. По всем вопросам связываться с представителем студии Envo Design.

Стадия	Лист	Листов
РД	38	45

2022 г.

ОБМЕРНАЯ СХЕМА ПОСЛЕ РЕКОНСТРУКЦИИ (M1:30)

СХЕМА РАССТАНОВКИ МЕБЕЛИ (M1:30)



ОБЩИЕ ХАРАКТЕРИСТИКИ И ДОПОЛНЕНИЯ:

Площадь помещения - 4.08 кв.м.
 h потолка помещения - 2960 мм
 h проема межкомнатных дверей - 2360* мм

ПРИМЕЧАНИЕ:

1. Размеры мебели согласовать с производителем, при проведении отделочных работ, выполнить дополнительные замеры привязок
2. Все размеры являются проектируемыми. Перед заказом встраиваемой мебели или иного оборудования требуется предварительный замер фирмы производителя.

ДИЗАЙН ПРОЕКТ ИНТЕРЬЕРА КВАРТИРЫ

АДРЕС ОБЪЕКТА:
 МОСКВА, ЖК "НЕВСКИЙ"

ОПИСАНИЕ ПРОЕКТА

- Рабочая документация
- Ведомости
- Интерьеры

Заказчик	Величко Т.
Дизайнер	Трусевича В.
Руководитель	

ПОМЕЩЕНИЕ 4 - САНУЗЕЛ

COPYRIGHT OVER ALL DESIGNS AND DRAWINGS SHALL REMAIN THE PROPERTY OF ENVO DESIGN. ALTERATION OR UNAUTHORISED USED OF THIS DOCUMENT IS PROHIBITED. ALL MEASUREMENTS IN MM IF NOTHING ELSE IS STATED. ALL CONTRACTORS MUST VERIFY ALL DIMENSIONS ON SITE RELATIVE TO THE WORK SHOWN ON THE DRAWING BEFORE COMMENCING WORK. ANY ERRORS OR OMISSIONS ARE TO BE REPORTED BACK TO ARCHITECT. IF IN DOUBT ASK ARCHITECT. ALL WORK TO BE CARRIED OUT STRICTLY IN ACCORDANCE WITH NATIONAL BUILDING REGULATIONS AND LOCAL AUTHORITY REGULATIONS.

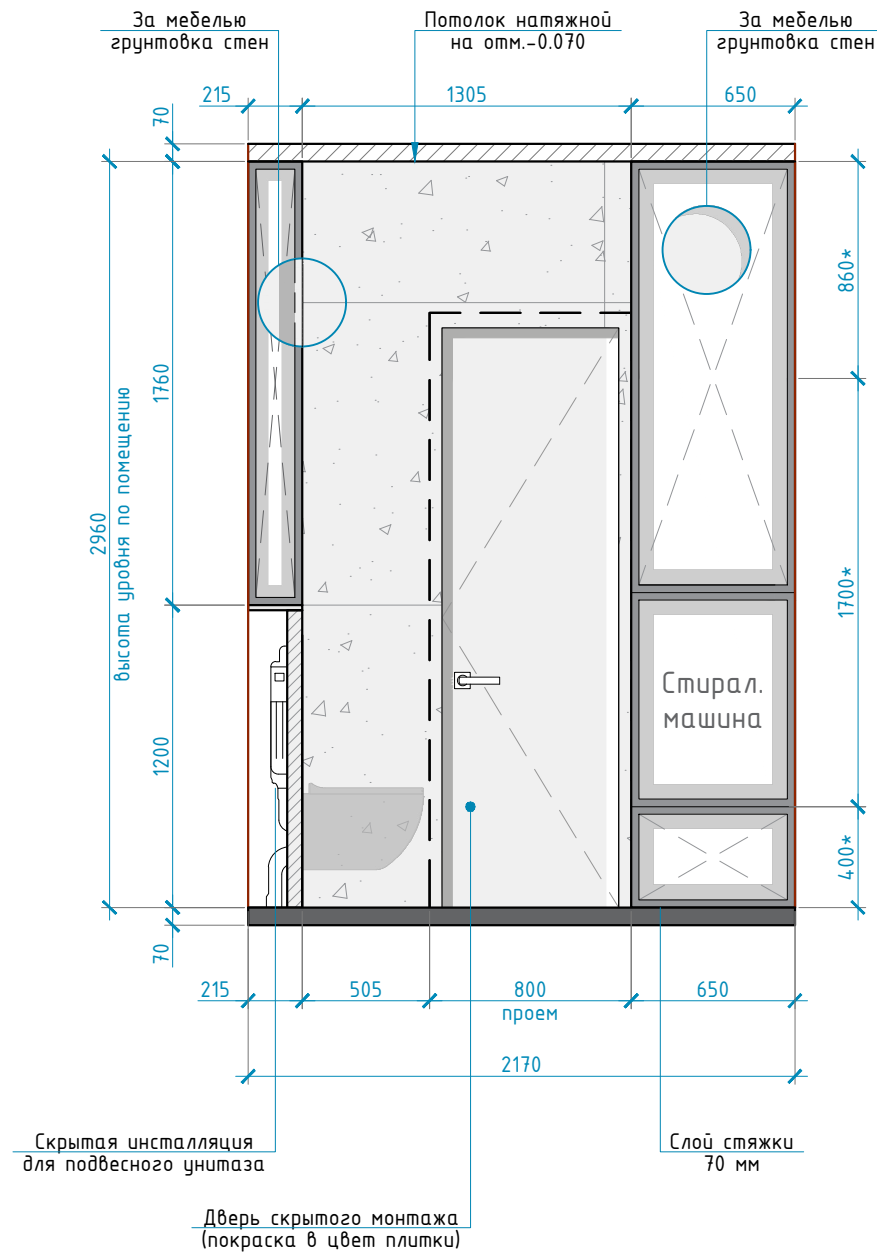
Авторские права принадлежат студии Envo Design. Изменения или использование без разрешения запрещены законом. Все размеры в миллиметрах, если не указано иное. Все подрядчики должны проверять все размеры непосредственно на объекте до начала работ. Любые ошибки и упущения должны быть согласованы с дизайнером. По всем вопросам связываться с представителем студии Envo Design.

Стадия	Лист	Листов
РД	39	45

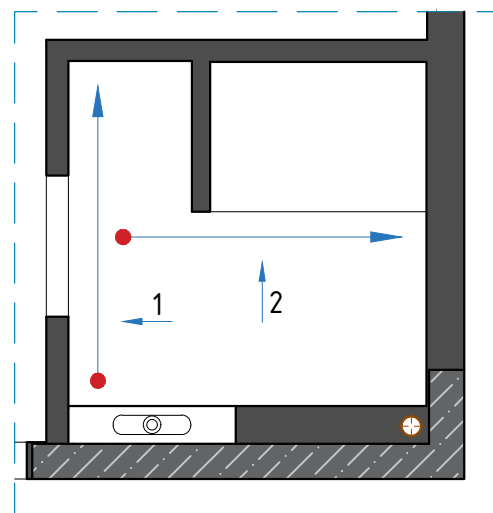
2022 г.

Количество отделочных материалов рассчитать при заказе, в ведомостях указана площадь стен. Ведомость материалов придется без запаса, и учета ширины швов.

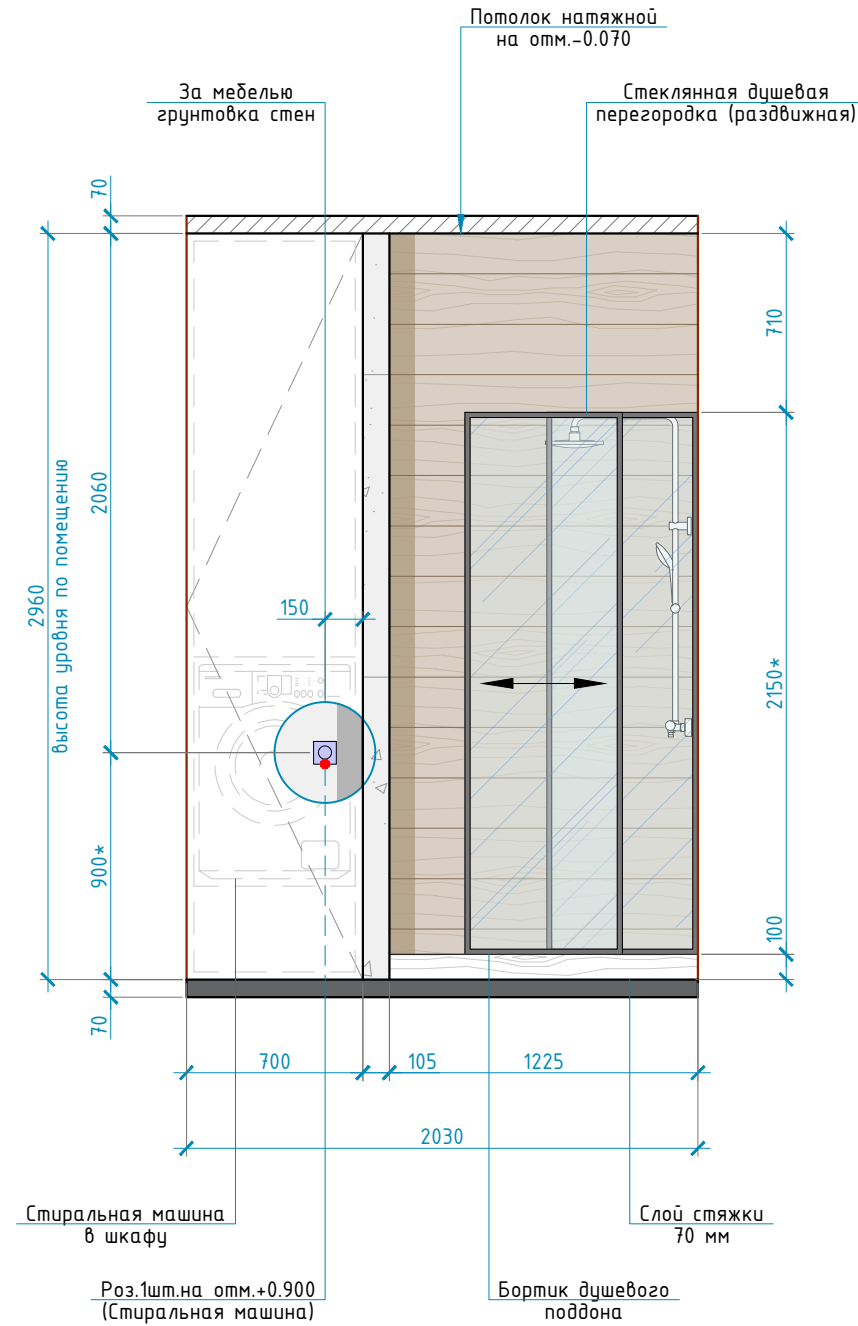
ВИД 1 (M1:30)



ПЛАН-СХЕМА



ВИД 2 (M1:30)



УСЛОВНЫЕ ОБОЗНАЧЕНИЯ:

	Розетка влагозащищенная		
--	-------------------------	--	--

ПРИМЕЧАНИЕ:

1. Все высоты даны от уровня чистого пола;
2. Привязки по электрике даны от центра позиции;
3. Все размеры являются проектируемыми. Перед заказом встраиваемой мебели или иного оборудования требуется предварительный замер фирмы производителя. При проведении отделочных работ выполнить дополнительные замеры привязок;
4. Везде предусмотреть запас провода для корректировки высоты электровыводов, расположения розеток и выключателей на месте крепления.

ДИЗАЙН ПРОЕКТ ИНТЕРЬЕРА КВАРТИРЫ

АДРЕС ОБЪЕКТА:
МОСКВА, ЖК "НЕВСКИЙ"

ОПИСАНИЕ ПРОЕКТА

- Рабочая документация
- Ведомости
- Интерьеры

Заказчик	Величко Т.
Дизайнер	Трусевича В.
Руководитель	

ПОМЕЩЕНИЕ 4 - САНУЗЕЛ

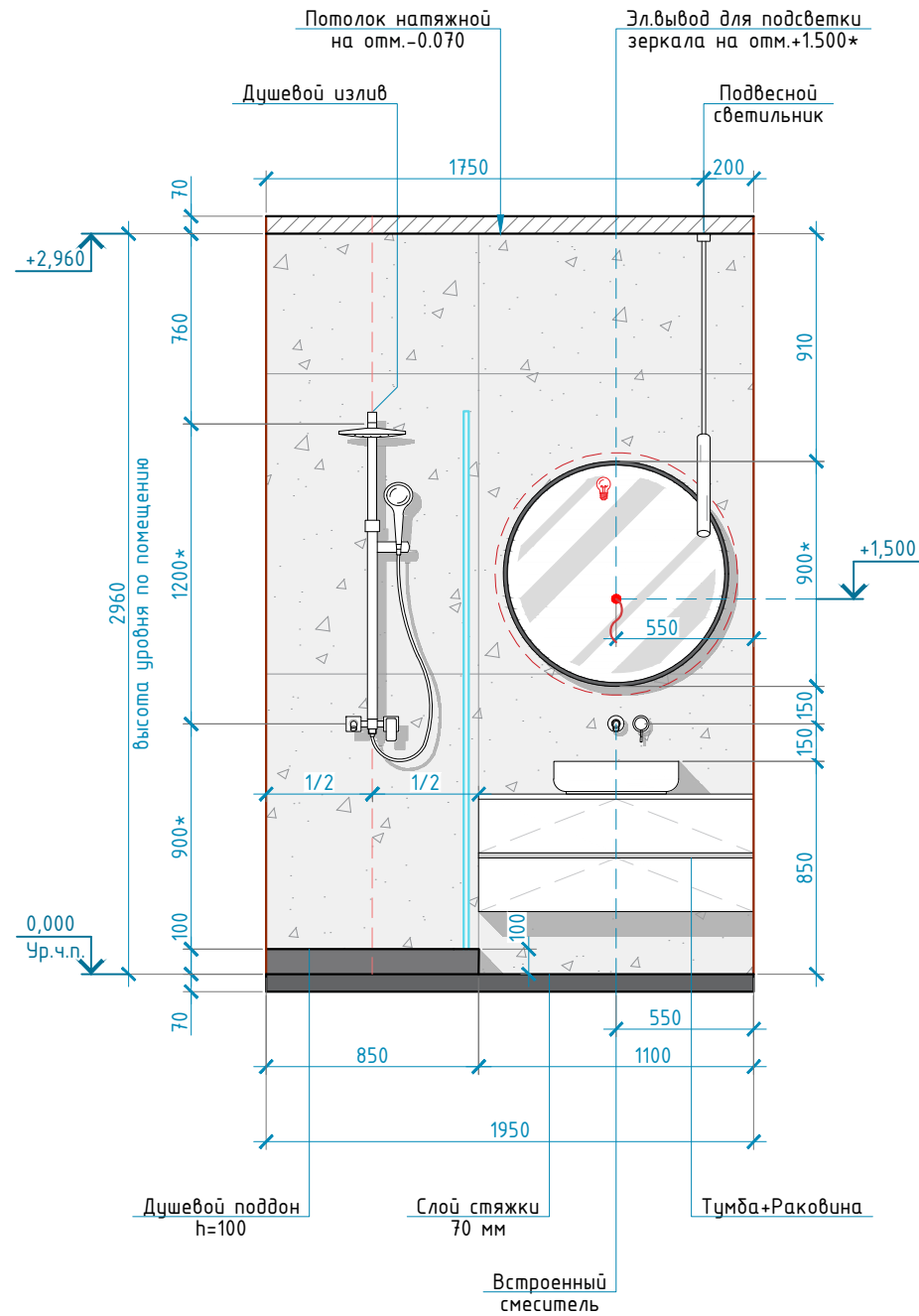
COPYRIGHT OVER ALL DESIGNS AND DRAWINGS SHALL REMAIN THE PROPERTY OF ENVO DESIGN. ALTERATION OR UNAUTHORIZED USED OF THIS DOCUMENT IS PROHIBITED. ALL MEASUREMENTS IN MM IF NOTHING ELSE IS STATED. ALL CONTRACTORS MUST VERIFY ALL DIMENSIONS ON SITE RELATIVE TO THE WORK SHOWN ON THE DRAWING BEFORE COMMENCING WORK. ANY ERRORS OR OMISSIONS ARE TO BE REPORTED BACK TO ARCHITECT. IF IN DOUBT ASK ARCHITECT. ALL WORK TO BE CARRIED OUT STRICTLY IN ACCORDANCE WITH NATIONAL BUILDING REGULATIONS AND LOCAL AUTHORITY REGULATIONS.
Авторские права принадлежат студии Envo Design. Изменения или использование без разрешения запрещены законом. Все размеры в миллиметрах, если не указано иное. Все подрядчики должны проверять все размеры непосредственно на объекте до начала работ. Любые ошибки и упущения должны быть согласованы с дизайнером. По всем вопросам связываться с представителем студии Envo Design.

Стадия	Лист	Листов
РД	40	45

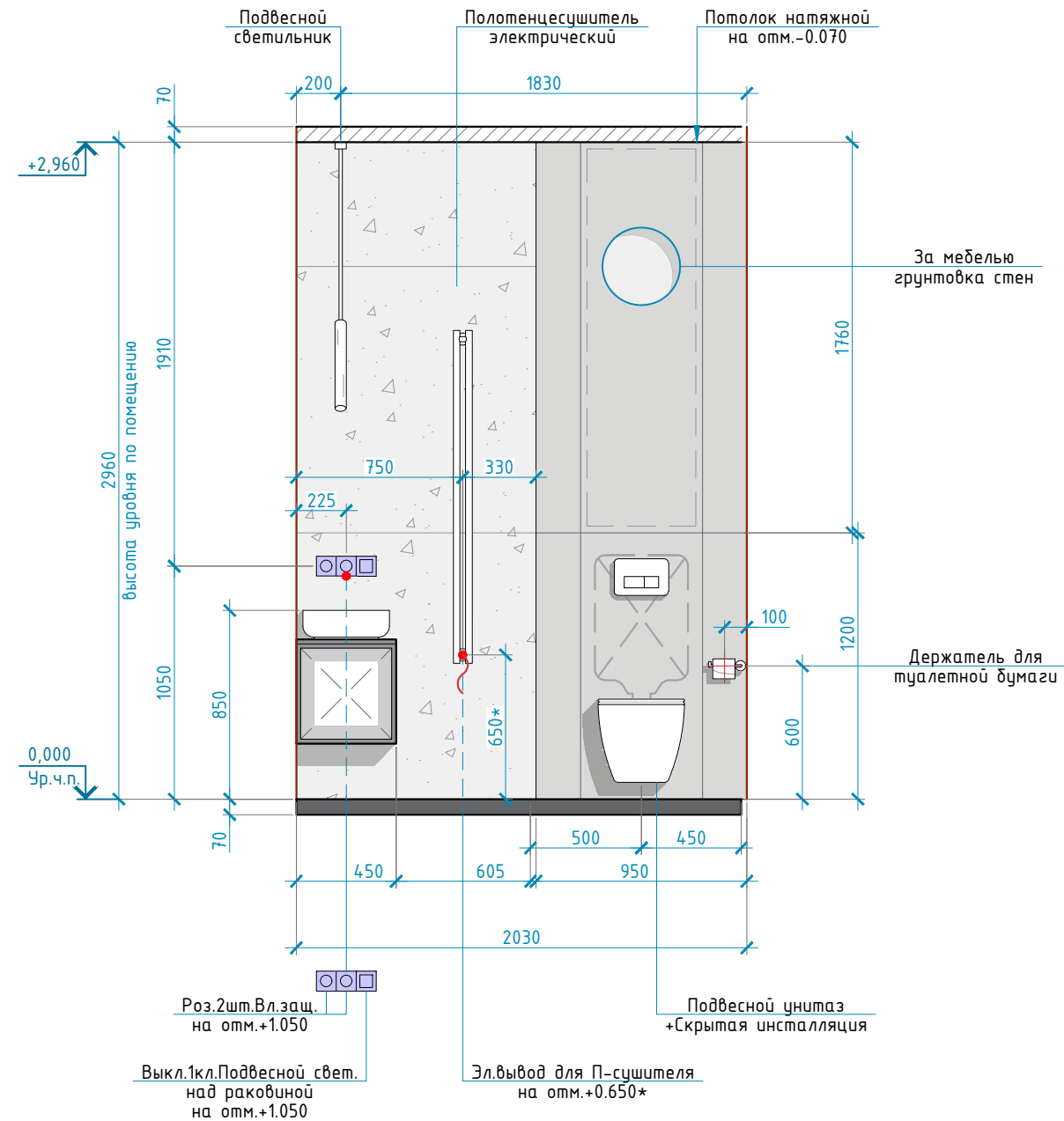
2022 г.

Количество отделочных материалов рассчитать при заказе, в ведомостях указана площадь стен. Ведомость материалов придется без запаса, и учета ширины швов.

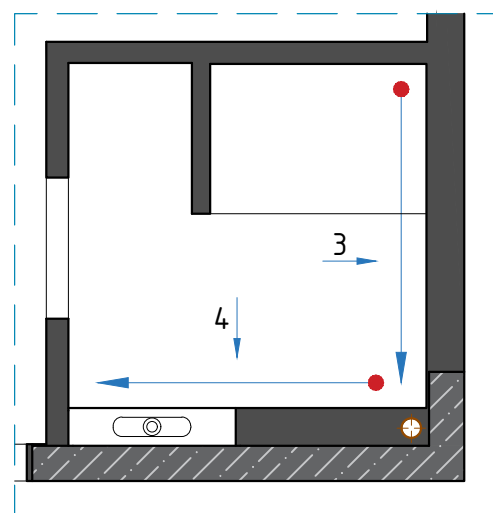
ВИД 3 (M1:30)



ВИД 4 (M1:30)



ПЛАН-СХЕМА



УСЛОВНЫЕ ОБОЗНАЧЕНИЯ:

	Выкл.1-2х-клавишный влагозащищенный		Розетка влагозащищенная
	Электровывод		Зона подсветки

ПРИМЕЧАНИЕ:

1. Все высоты даны от уровня чистого пола;
2. Привязки по электрике даны от центра позиции;
3. Все размеры являются проектируемыми. Перед заказом встраиваемой мебели или иного оборудования требуется предварительный замер фирмы производителя. При проведении отделочных работ выполнить дополнительные замеры привязок;
4. Везде предусмотреть запас провода для корректировки высоты электровыводов, расположения розеток и выключателей на месте крепления.

ДИЗАЙН ПРОЕКТ ИНТЕРЬЕРА КВАРТИРЫ

АДРЕС ОБЪЕКТА:
МОСКВА, ЖК "НЕВСКИЙ"

ОПИСАНИЕ ПРОЕКТА

- Рабочая документация
- Ведомости
- Интерьеры

Заказчик	Величко Т.
Дизайнер	Трусевича В.
Руководитель	

ПОМЕЩЕНИЕ 4 - САНУЗЕЛ

COPYRIGHT OVER ALL DESIGNS AND DRAWINGS SHALL REMAIN THE PROPERTY OF ENVO DESIGN. ALTERATION OR UNAUTHORIZED USED OF THIS DOCUMENT IS PROHIBITED. ALL MEASUREMENTS IN MM IF NOTHING ELSE IS STATED. ALL CONTRACTORS MUST VERIFY ALL DIMENSIONS ON SITE RELATIVE TO THE WORK SHOWN ON THE DRAWING BEFORE COMMENCING WORK. ANY ERRORS OR OMISSIONS ARE TO BE REPORTED BACK TO ARCHITECT. IF IN DOUBT ASK ARCHITECT. ALL WORK TO BE CARRIED OUT STRICTLY IN ACCORDANCE WITH NATIONAL BUILDING REGULATIONS AND LOCAL AUTHORITY REGULATIONS.

Авторские права принадлежат студии Envo Design. Изменения или использование без разрешения запрещены законом. Все размеры в миллиметрах, если не указано иное. Все подрядчики должны проверить все размеры непосредственно на объекте до начала работ. Любые ошибки и упущения должны быть согласованы с дизайнером. По всем вопросам связываться с представителем студии Envo Design.

Стадия	Лист	Листов
РД	41	45

2022 г.

Количество отделочных материалов рассчитать при заказе, в ведомостях указана площадь стен. Ведомость материалов приводится без запаса, и учета ширины швов.

ВИД 1 (M1:30)

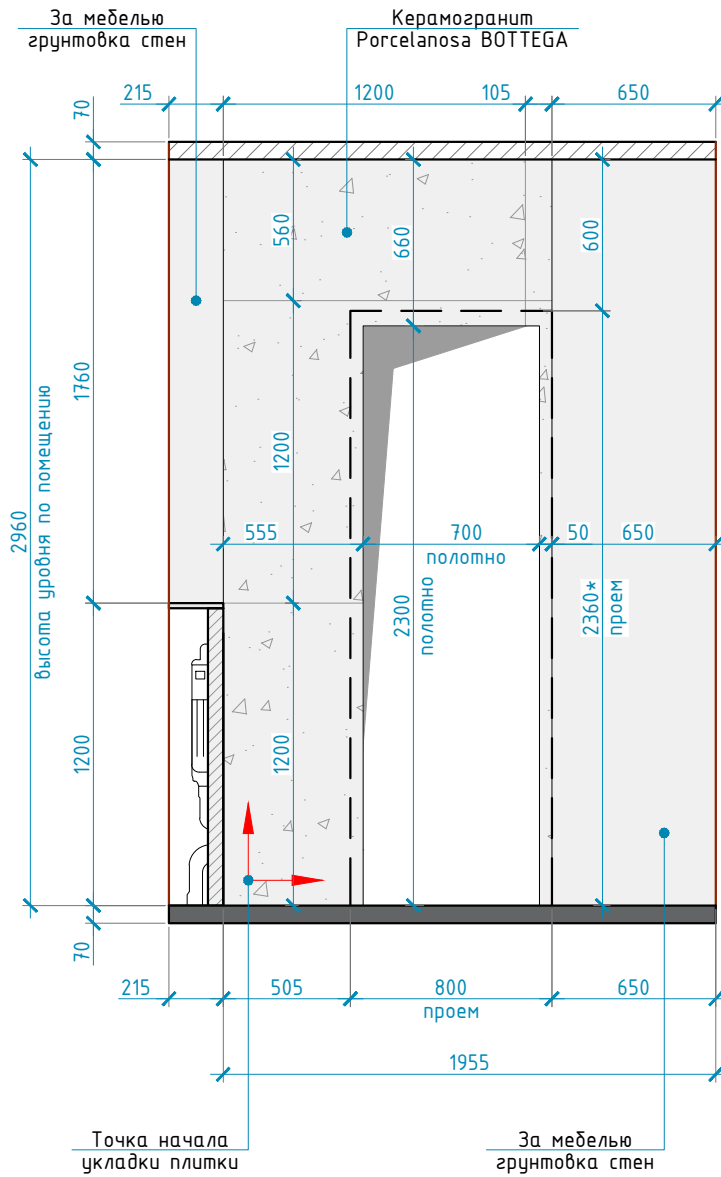
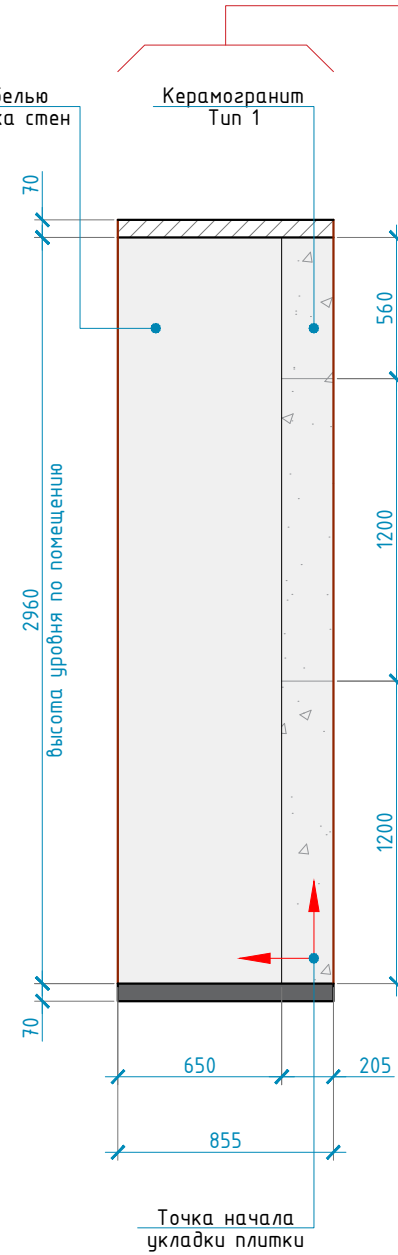


СХЕМА ОТДЕЛКА ТОРЦА



ВИД 2 (M1:30)

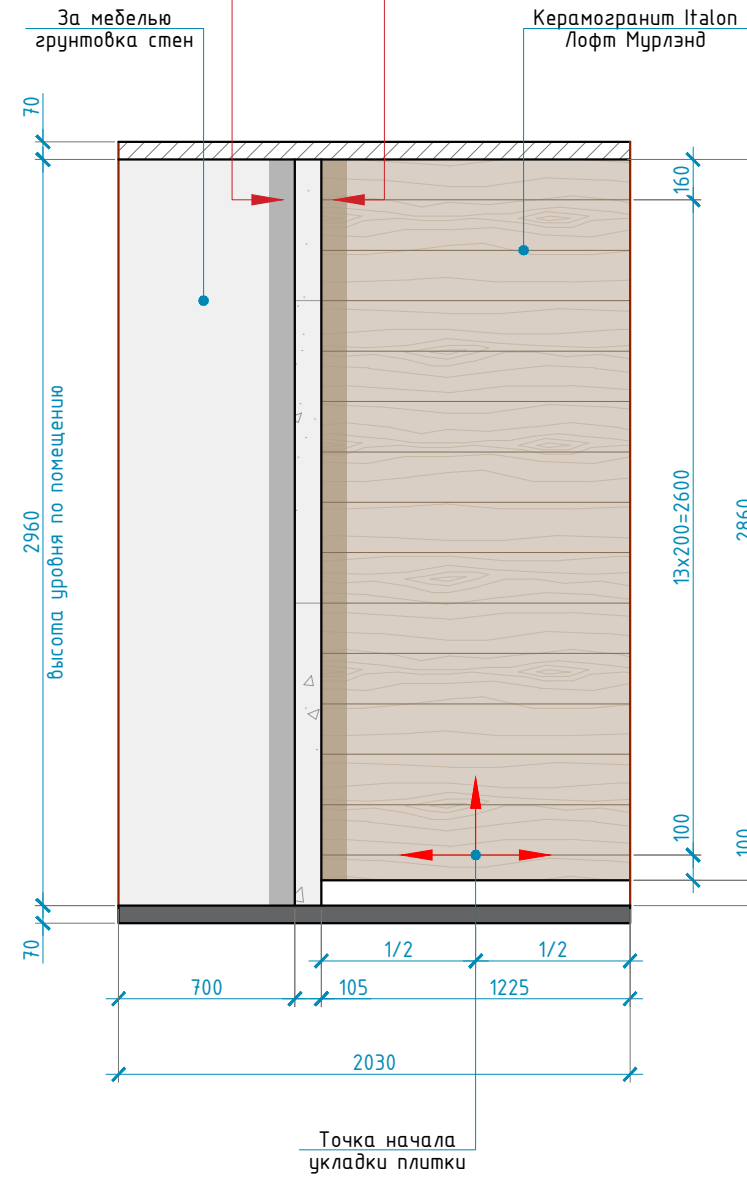
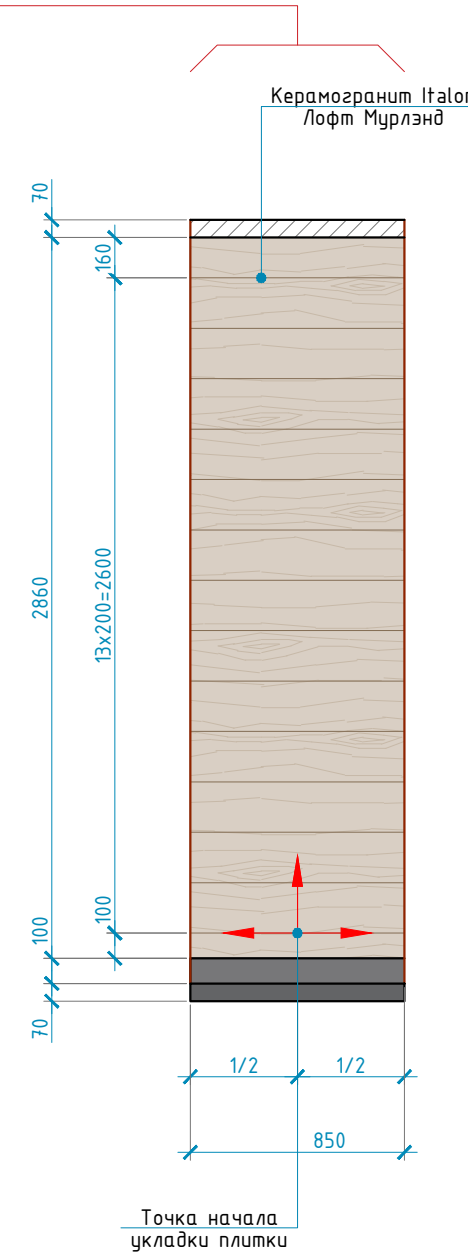
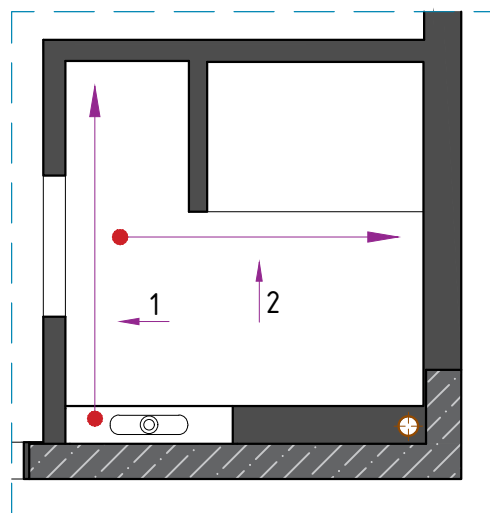


СХЕМА ОТДЕЛКА ТОРЦА



ПЛАН-СХЕМА



УСЛОВНЫЕ ОБОЗНАЧЕНИЯ:

	Точка начала укладки плитки
--	-----------------------------

ПРИМЕЧАНИЕ:

1. Все высоты даны от уровня чистого пола;
2. Привязки по электрике даны от центра позиции;
3. Все размеры являются проектируемыми. Перед заказом встраиваемой мебели или иного оборудования требуется предварительный замер фирмы производителя. При проведении отделочных работ выполнить дополнительные замеры привязок;
4. Везде предусмотреть запас провода для корректировки высоты электровыводов, расположения розеток и выключателей на месте крепления.

ДИЗАЙН ПРОЕКТ ИНТЕРЬЕРА
КВАРТИРЫ

АДРЕС ОБЪЕКТА:
МОСКВА, ЖК "НЕВСКИЙ"

ОПИСАНИЕ ПРОЕКТА

- Рабочая документация
- Ведомости
- Интерьеры

Заказчик	Величко Т.
Дизайнер	Трусевича В.
Руководитель	

ПОМЕЩЕНИЕ 4 - САНУЗЕЛ

COPYRIGHT OVER ALL DESIGNS AND DRAWINGS SHALL REMAIN THE PROPERTY OF ENVO DESIGN. ALTERATION OR UNAUTHORIZED USED OF THIS DOCUMENT IS PROHIBITED. ALL MEASUREMENTS IN MM IF NOTHING ELSE IS STATED. ALL CONTRACTORS MUST VERIFY ALL DIMENSIONS ON SITE RELATIVE TO THE WORK SHOWN ON THE DRAWING BEFORE COMMENCING WORK. ANY ERRORS OR OMISSIONS ARE TO BE REPORTED BACK TO ARCHITECT. IF IN DOUBT ASK ARCHITECT. ALL WORK TO BE CARRIED OUT STRICTLY IN ACCORDANCE WITH NATIONAL BUILDING REGULATIONS AND LOCAL AUTHORITY REGULATIONS.

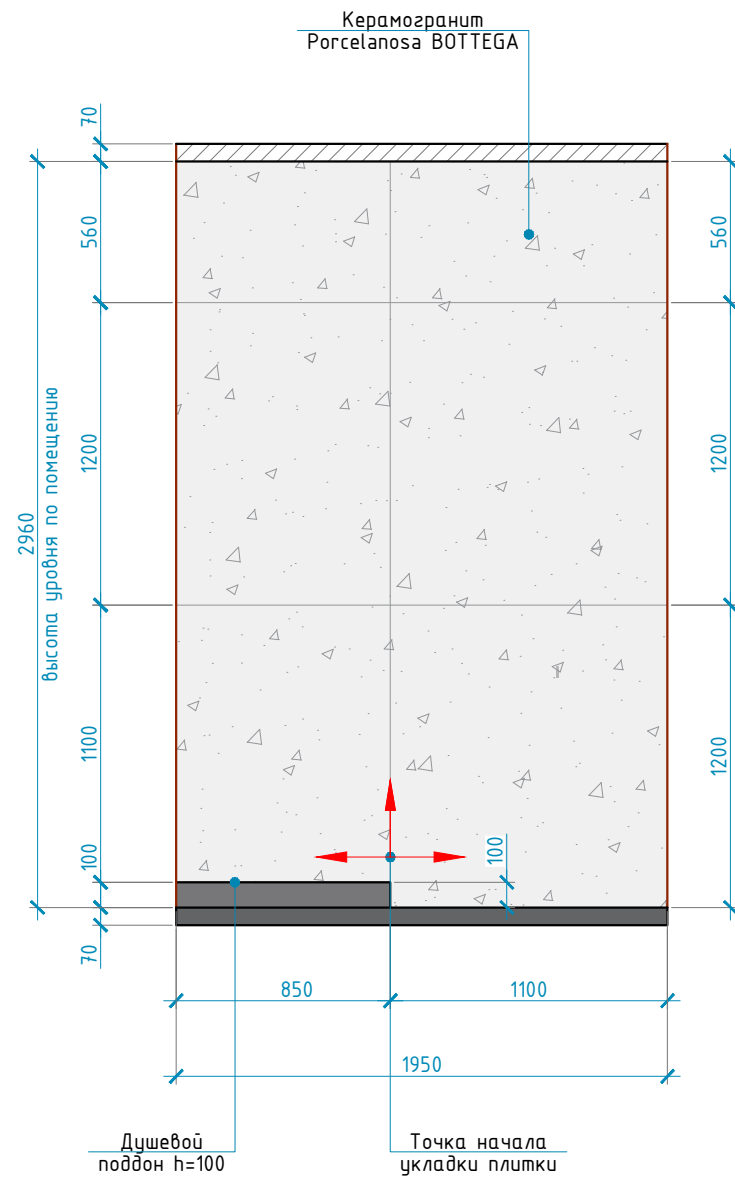
Авторские права принадлежат студии Envo Design. Изменения или использование без разрешения запрещены законом. Все размеры в миллиметрах, если не указано иное. Все подрядчики должны проверить все размеры непосредственно на объекте до начала работ. Любые ошибки и упущения должны быть согласованы с дизайнером. По всем вопросам связываться с представителем студии Envo Design.

Стадия	Лист	Листов
РД	42	45

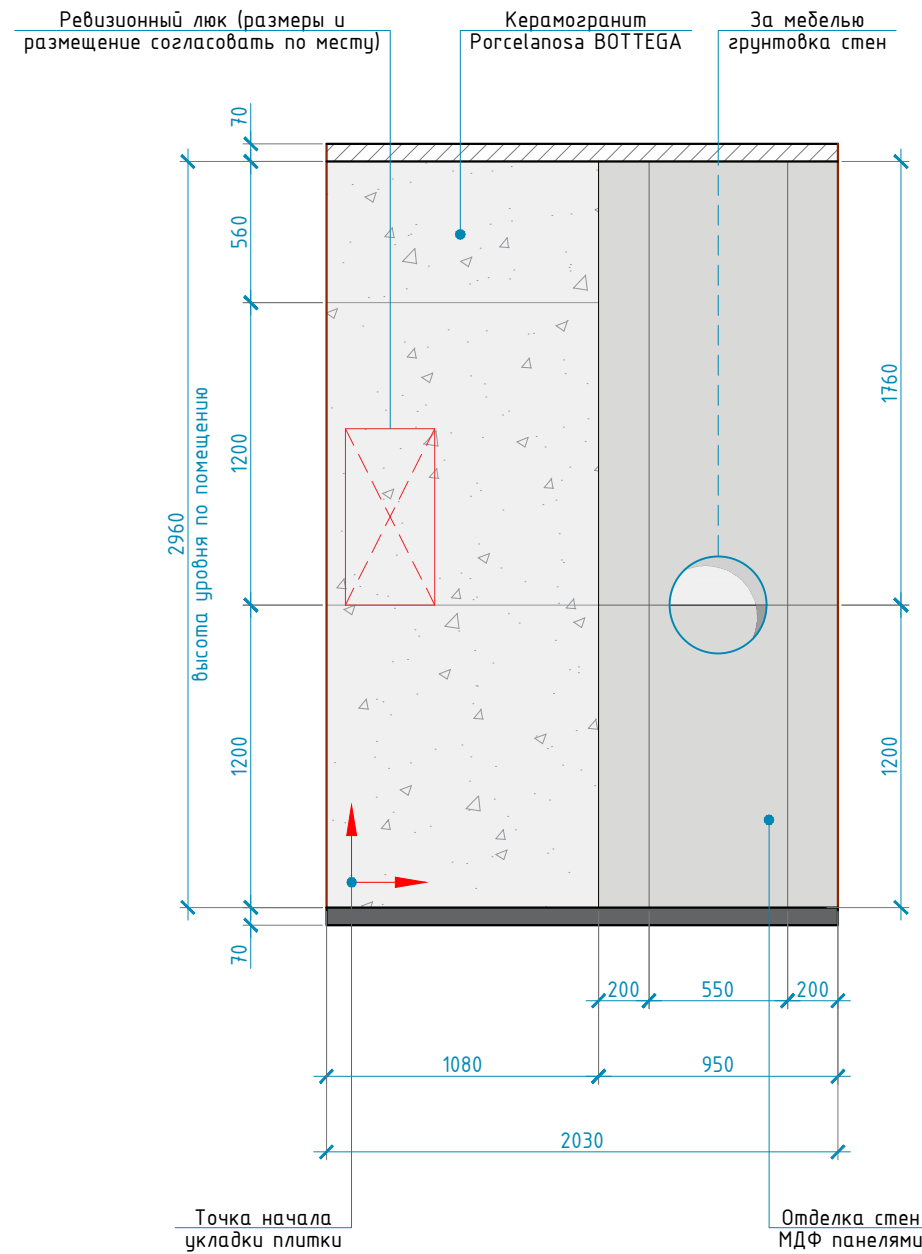
2022 г.

Количество отделочных материалов рассчитать при заказе, в ведомостях указана площадь стен. Ведомость материалов приводится без запаса, и учета ширины швов.

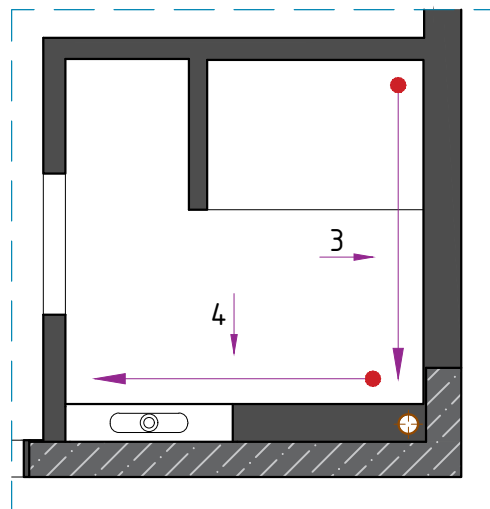
ВИД 3 (M1:30)



ВИД 4 (M1:30)



ПЛАН-СХЕМА



УСЛОВНЫЕ ОБОЗНАЧЕНИЯ:



Точка начала укладки плитки

ВЕДОМОСТЬ ОТДЕЛКИ СТЕН

Марка поз.	Эскиз изделия		Наименование	Размеры изделия	Площадь м ²	Кол-во/ м.погон.
	На чертеже	В натуре				
1			Керамогранит PORCELANOSA BOTTEGA ACERO	1200x1200	12.05	
2			Керамогранит Italon Лoфт Мурлэнд	200x1600	5.93	
3			Отделка стен МДФ панелями		2.81	
4			Грунтовка стен (за мебелью)		8.00	

ДИЗАЙН ПРОЕКТ ИНТЕРЬЕРА КВАРТИРЫ

АДРЕС ОБЪЕКТА:
МОСКВА, ЖК "НЕВСКИЙ"

ОПИСАНИЕ ПРОЕКТА

- Рабочая документация
- Ведомости
- Интерьеры

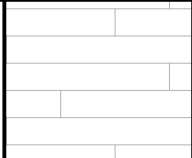



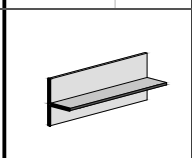






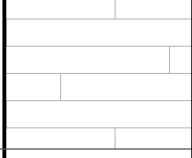



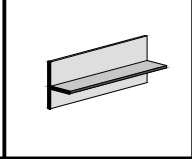








Заказчик	Величко Т.
Дизайнер	Трусевича В.
Руководитель	

ПОМЕЩЕНИЕ 4 - САНУЗЕЛ

COPYRIGHT OVER ALL DESIGNS AND DRAWINGS SHALL REMAIN THE PROPERTY OF ENVO DESIGN. ALTERATION OR UNAUTHORISED USED OF THIS DOCUMENT IS PROHIBITED. ALL MEASUREMENTS IN MM IF NOTHING ELSE IS STATED. ALL CONTRACTORS MUST VERIFY ALL DIMENSIONS ON SITE RELATIVE TO THE WORK SHOWN ON THE DRAWING BEFORE COMMENCING WORK. ANY ERRORS OR OMISSIONS ARE TO BE REPORTED BACK TO ARCHITECT. IF IN DOUBT ASK ARCHITECT. ALL WORK TO BE CARRIED OUT STRICTLY IN ACCORDANCE WITH NATIONAL BUILDING REGULATIONS AND LOCAL AUTHORITY REGULATIONS.
Авторские права принадлежат студии Envo Design. Изменения или использование без разрешения запрещены законом. Все размеры в миллиметрах, если не указано иное. Все подрядчики должны проверять все размеры непосредственно на объекте до начала работ. Любые ошибки и упущения должны быть согласованы с дизайнером. По всем вопросам связываться с представителем студии Envo Design.

Стадия	Лист	Листов
РД	43	45

2022 г.

№ пом.	Наименование помещений	Полы					№ пом.	Наименование помещений	Потолки				
		Наименование	Эскиз на чертеже	Рисунок материала	Площадь /Длина м.п.	Поставщик			Наименование	Эскиз на чертеже	Рисунок материала	Площадь /Длина м.п.	Поставщик
001	Прихожая	Кварц-виниловый ламинат Rosko R076 Бочонок Бурбон			2.62 кв.м.		001	Прихожая	Отделка существующего перекрытия декоративной штукатуркой Venicolor ВЕТОН#3			2.27 кв.м.	
		Теневой профиль скрытого монтажа FD 04			3.68 м.п.				Потолок из ГКЛ, покраска			0.25 кв.м.	
002	Гардеробная	Кварц-виниловый ламинат Rosko R076 Бочонок Бурбон			1.95 кв.м.		002	Гардеробная	Потолок из ГКЛ, покраска			1.86 кв.м.	
003	Кухня-гостиная	Кварц-виниловый ламинат Rosko R076 Бочонок Бурбон			19.51 кв.м.		003	Кухня-гостиная	Отделка существующего перекрытия декоративной штукатуркой Venicolor ВЕТОН#3			15.44 кв.м.	
		Теневой профиль скрытого монтажа FD 04			6.72 м.п.				Потолок из ГКЛ, покраска			1.77 кв.м.	
004	Санузел	Керамогранит Italon Лофт Мурлэнд			4.14 кв.м.				Потолок из ГКЛ, отделка шпонированными МДФ панелями			3.24 кв.м.	
							004	Санузел	Потолок натяжной, матовый			3.87 кв.м.	

ДИЗАЙН ПРОЕКТ ИНТЕРЬЕРА КВАРТИРЫ

АДРЕС ОБЪЕКТА:
МОСКВА, ЖК "НЕВСКИЙ"

ОПИСАНИЕ ПРОЕКТА

- Рабочая документация
- Ведомости
- Интерьеры

Заказчик	Величко Т.
Дизайнер	Трусевия В.
Руководитель	

ВЕДОМОСТЬ ОТДЕЛКИ ПОМЕЩЕНИЙ

COPYRIGHT OVER ALL DESIGNS AND DRAWINGS SHALL REMAIN THE PROPERTY OF ENVO DESIGN. ALTERATION OR UNAUTHORISED USED OF THIS DOCUMENT IS PROHIBITED. ALL MEASUREMENTS IN MM IF NOTHING ELSE IS STATED. ALL CONTRACTORS MUST VERIFY ALL DIMENSIONS ON SITE RELATIVE TO THE WORK SHOWN ON THE DRAWING BEFORE COMMENCING WORK. ANY ERRORS OR OMISSIONS ARE TO BE REPORTED BACK TO ARCHITECT. IF IN DOUBT ASK ARCHITECT. ALL WORK TO BE CARRIED OUT STRICTLY IN ACCORDANCE WITH NATIONAL BUILDING REGULATIONS AND LOCAL AUTHORITY REGULATIONS.

Авторские права принадлежат студии Envo Design. Изменения или использование без разрешения запрещены законом. Все размеры в миллиметрах, если не указано иное. Все подрядчики должны проверять все размеры непосредственно на объекте до начала работ. Любые ошибки и упущения должны быть согласованы с дизайнером. По всем вопросам связываться с представителем студии Envo Design.

Стадия	Лист	Листов
РД	44	45

2022 г.

№ пом.	Наименование помещений	Стены					№ пом.	Наименование помещений	Стены				
		Наименование	Эскиз на чертеже	Рисунок материала	Площадь /Длина м.п.	Поставщик			Наименование	Эскиз на чертеже	Рисунок материала	Площадь /Длина м.п.	Поставщик
001	Прихожая	Краска San Marco Armonia цвет NCS S 2500-N			12.65 кв.м.		004	Санузел	Керамогранит PORCELANOSA BOTTEGA ACERO			12.05 кв.м.	
002	Гардеробная	Краска San Marco Armonia цвет NCS S 2500-N			17.00 кв.м.				Керамогранит Italon Лофт Мурленд			5.93 кв.м.	
003	Кухня-гостиная	Отделка стен покраска Тип 1 San Marco Armonia цвет NCS S 2500-N			24.02 кв.м.				Отделка стен МДФ панелями			2.81 кв.м.	
		Декоративная штукатурка Venicolor ART BETON#18			7.43 кв.м.				Грунтовка стен (за мебелью)			8.00 кв.м.	
		Декоративный кирпич Oldbrick Ижора			7.27 кв.м.								
		Грунтовка стен (за мебелью)			6.81 кв.м.								
		Отделка стен МДФ панелями			5.62 кв.м.								
		Отделка подоконника ЛДСП Egger			1.07 кв.м.								
		Отделка столешницы кварцем Noble Ivory White			1.75 кв.м.								

ДИЗАЙН ПРОЕКТ ИНТЕРЬЕРА КВАРТИРЫ

АДРЕС ОБЪЕКТА:
МОСКВА, ЖК "НЕВСКИЙ"

ОПИСАНИЕ ПРОЕКТА

- Рабочая документация
- Ведомости
- Интерьеры

Заказчик	Величко Т.
Дизайнер	Трусевия В.
Руководитель	

ВЕДОМОСТЬ ОТДЕЛКИ ПОМЕЩЕНИЙ

COPYRIGHT OVER ALL DESIGNS AND DRAWINGS SHALL REMAIN THE PROPERTY OF ENVO DESIGN. ALTERATION OR UNAUTHORISED USED OF THIS DOCUMENT IS PROHIBITED. ALL MEASUREMENTS IN MM IF NOTHING ELSE IS STATED. ALL CONTRACTORS MUST VERIFY ALL DIMENSIONS ON SITE RELATIVE TO THE WORK SHOWN ON THE DRAWING BEFORE COMMENCING WORK. ANY ERRORS OR OMISSIONS ARE TO BE REPORTED BACK TO ARCHITECT. IF IN DOUBT ASK ARCHITECT. ALL WORK TO BE CARRIED OUT STRICTLY IN ACCORDANCE WITH NATIONAL BUILDING REGULATIONS AND LOCAL AUTHORITY REGULATIONS.
Авторские права принадлежат студии Envo Design. Изменения или использование без разрешения запрещены законом. Все размеры в миллиметрах, если не указано иное. Все подрядчики должны проверять все размеры непосредственно на объекте до начала работ. Любые ошибки и упущения должны быть согласованы с дизайнером. По всем вопросам связываться с представителем студии Envo Design.

Стадия	Лист	Листов
РД	45	45

2022 г.