


# *ДИЗАЙН ПРОЕКТ КВАРТИРЫ*

*в ЖК "Loft River"*



*Москва, 2014*

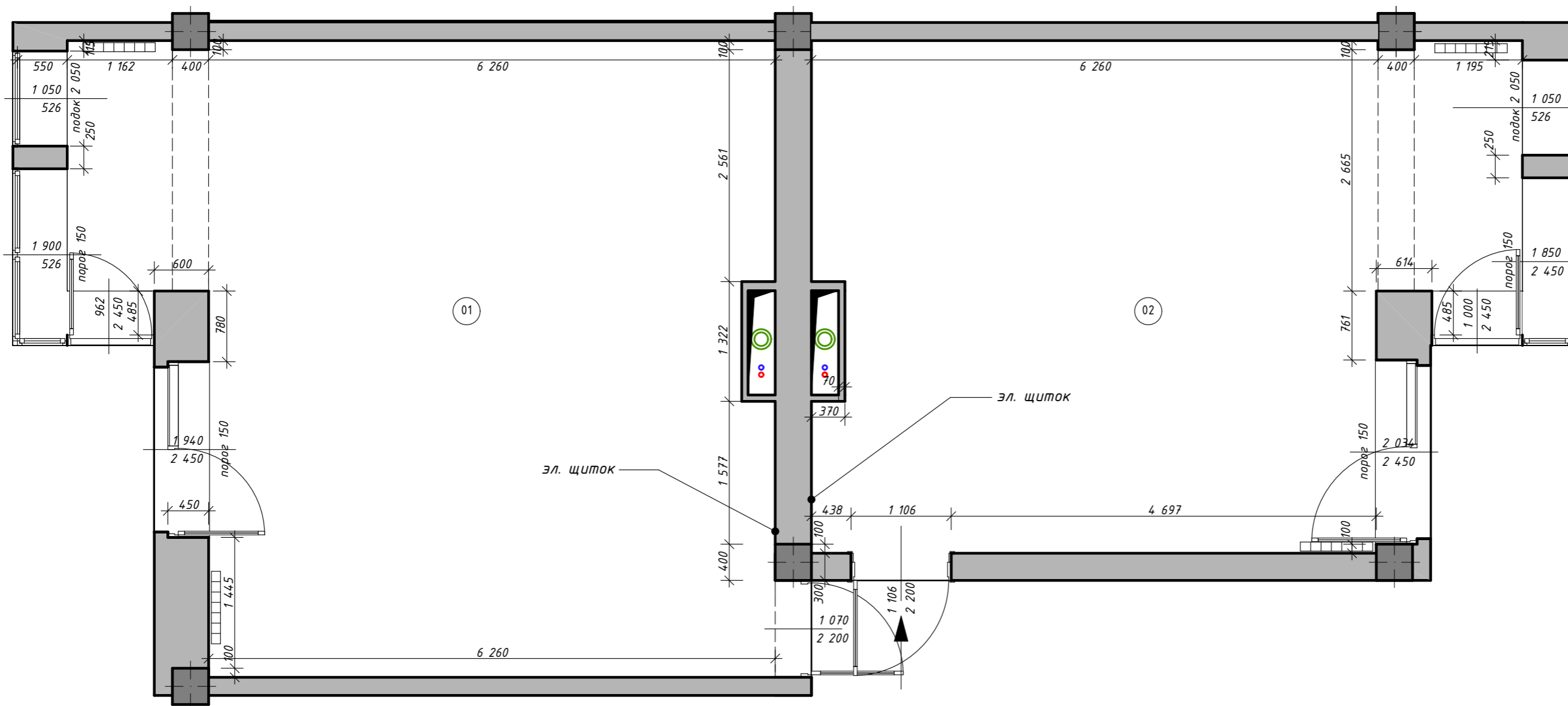
## *Ведомость чертежей*

<i>01 Титульный лист</i>	<i>20 Развёртка Балкона Спальни</i>
<i>02 Ведомость чертежей</i>	<i>21 Развёртка Детской Мальчика</i>
<i>03 План обмеров</i>	<i>22 Развёртка Балкона Мальчика</i>
<i>04 Планировочное решение</i>	<i>23 Развёртка Детской Девочки</i>
<i>05 Привязки и размеры мебели</i>	<i>24 Развёртка Гардероба</i>
<i>06 План демонтажа</i>	<i>25 Развёртка Ванной Комнаты</i>
<i>07 План монтажа</i>	<i>26 Развёртка Санузла Гостевого</i>
<i>08 План монтажа сантехнического оборудования</i>	<i>27 Развёртка Кладовой</i>
<i>09 План потолка</i>	<i>28 Эскизное решение Прихожей</i>
<i>10 План размещения светильников</i>	<i>29 Эскизное решение Гостиной и Кухни</i>
<i>11 План размещения розеток и слаботоочных выводов</i>	<i>30 Эскизное решение Спальни</i>
<i>12 План размещения системы тёплых полов</i>	<i>31 Эскизное решение Детской Мальчика</i>
<i>13 План напольных покрытий</i>	<i>32 Эскизное решение Детской Девочки</i>
<i>14 План вентиляции и кондиционирования</i>	<i>33 Эскизное решение Ванной комнаты</i>
<i>15 План отделки стен</i>	<i>34 Предложение по комплектации Прихожей</i>
<i>16 Развёртка Прихожей</i>	<i>35 Предложение по комплектации Гостиной и Кухни</i>
<i>17 Развёртка Гостиной</i>	<i>36 Предложение по комплектации Спальни</i>
<i>18 Развёртка Кухни</i>	<i>37 Предложение по комплектации Детской Мальчика</i>
<i>19 Развёртка Спальни</i>	<i>38 Предложение по комплектации Детской Девочки</i>

# План обмеров

## Экспликация помещений

№	Название	Площадь
01	Квартира 29	48,5
02	Квартира 24	41,0



## Таблица высот

Высота потолка	2800 мм
Высота до балки	2608 мм

## Условные обозначения:

	Несущие конструкции
	Ненесущие стены
	Канал воздуховода
	Канализация
	Разводка воды

## Дизайн проект квартиры в ЖК "Loft River"

Дизайнер	В. Матвеевская
Заказчик	С. Варфаловский
Лист	03
Листов всего	38

<http://www.verdiz.ru>  
[studio@verdiz.ru](mailto:studio@verdiz.ru)  
 +7 926 222 01 22



Масштаб 1:50      Формат А3

Примечание:  
 Все отметки высот даны от ГРЯЗНОГО пола данного помещения.  
 Все размеры даны без учета чистовой отделки и уточняются по месту.

# Планировочное решение



## Экспликация помещений

№	Название	Пл
01	Прихожая	8,4
02	Гостиная-Кухня	26,5
03	Спальня хозяев	14,9
04	Детская мальчика	11,9
05	Детская девочки	11,9
06	Гардероб	3,6
07	Ванная	6,2
08	Санузел гостевой	1,9
09	Кладовая	1,7
		87,0 м <sup>2</sup>

## Таблица высот

Высота потолка	2800 мм
Высота до балки	2608 мм

## Условные обозначения:

	Несущие конструкции
	Ненесущие стены

## Дизайн проект квартиры в ЖК "Loft River"

Дизайнер	В. Матвоянц
Заказчик	С. Варфаловский
Лист	04
Листов всего	38

<http://www.verdiz.ru>  
studio@verdiz.ru  
+7 926 222 01 22



Масштаб 1:50    Формат А3



Примечание:  
Все размеры уточнять по месту  
Смотреть совместно с листами №15-26

# Планировочное решение

## Экспликация помещений

№	Название	Пл
01	Прихожая	8,4
02	Гостиная-Кухня	26,5
03	Спальня хозяев	14,9
04	Детская мальчика	11,9
05	Детская девочки	11,9
06	Гардероб	3,6
07	Ванная	6,2
08	Санузел гостевой	1,9
09	Кладовая	1,7
		87,0 м <sup>2</sup>

## Таблица высот

Высота потолка	2800 мм
Высота до балки	2608 мм

## Условные обозначения:

	Несущие конструкции
	Ненесущие стены

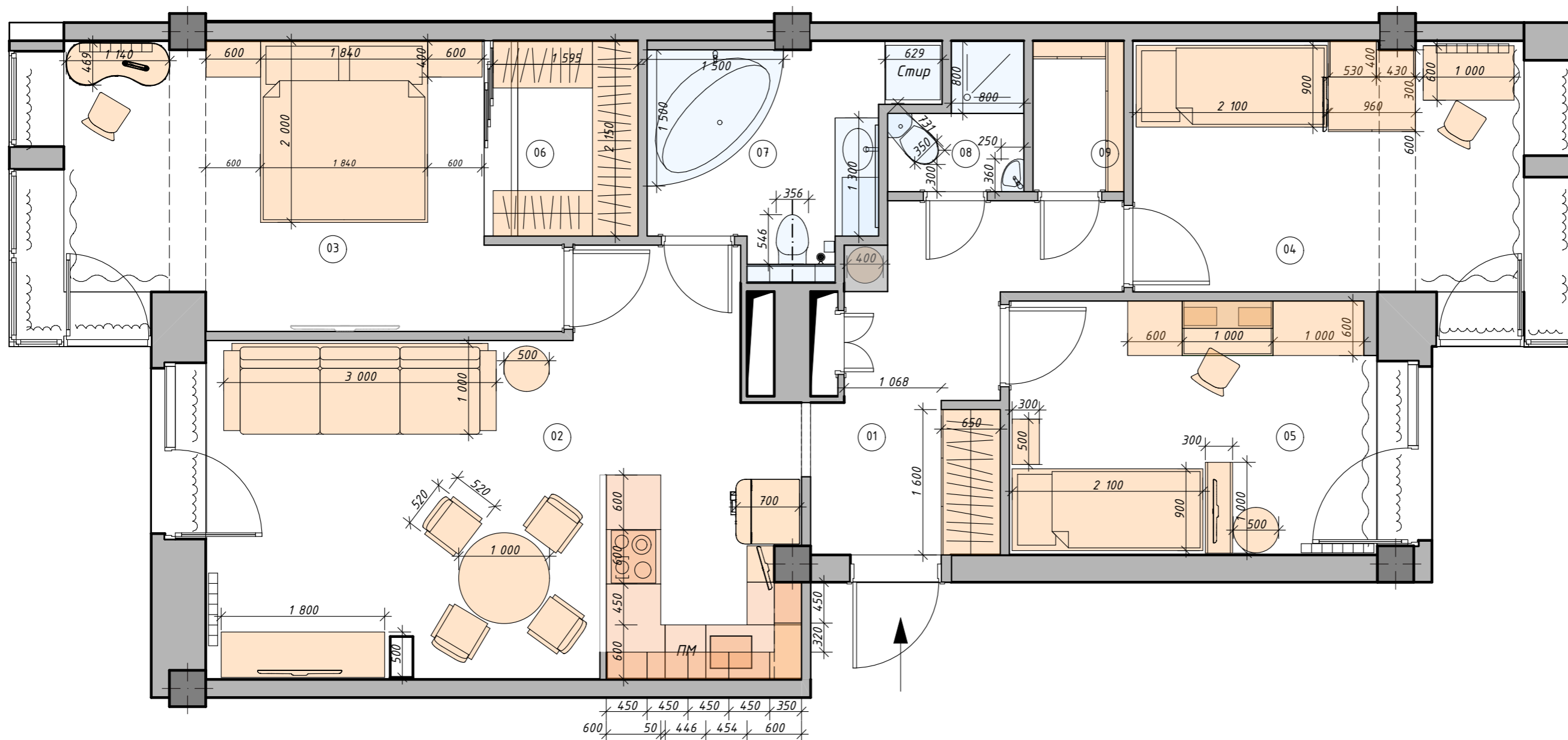
## Дизайн проект квартиры в ЖК "Loft River"

Дизайнер	В. Матвеев
Заказчик	С. Варфаловский
Лист	05
Листов всего	38

<http://www.verdiz.ru>  
studio@verdiz.ru  
+7 926 222 01 22



Масштаб 1:50    Формат А3

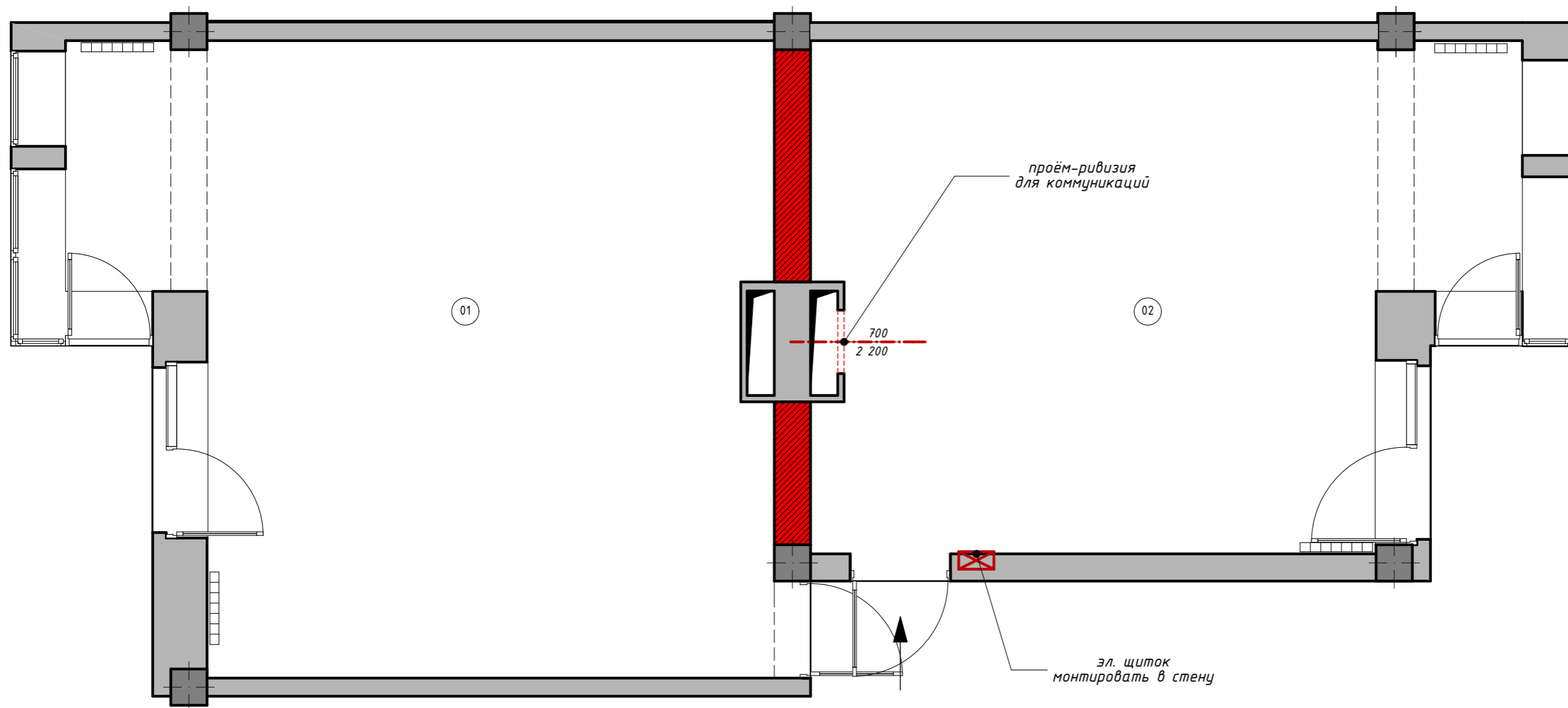


Примечание:  
Все размеры уточнять по месту  
Смотреть совместно с листами №15-26

# План демонтажа

## Экспликация помещений

№	Название	Площадь
01	Квартира 29	48,5
02	Квартира 24	41,0



## Таблица высот

Высота потолка	2800 мм
Высота до балки	2608 мм

## Условные обозначения:

	Несущие конструкции
	Ненесущие стены
	Демонтируемые стены
	Дверной проём
	Ось симметрии

## Дизайн проект квартиры в ЖК "Loft River"

Дизайнер	В. Матвоянц
Заказчик	С. Варфаловский
Лист	06
Листов всего	38

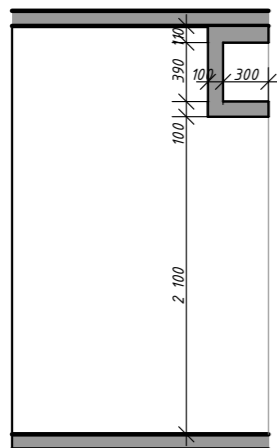
Примечание:  
Все отметки высот даны от ГРЯЗНОГО пола данного помещения.  
Все размеры даны без учета чистовой отделки и уточняются по месту.

<http://www.verdiz.ru>  
studio@verdiz.ru  
+7 926 222 01 22

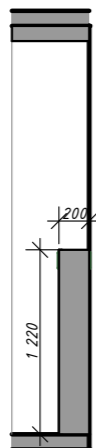


Масштаб 1:50    Формат А3

Разрез\_01



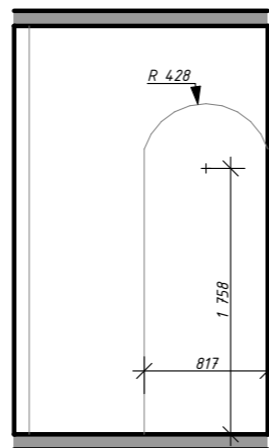
Разрез\_02



Разрез\_03



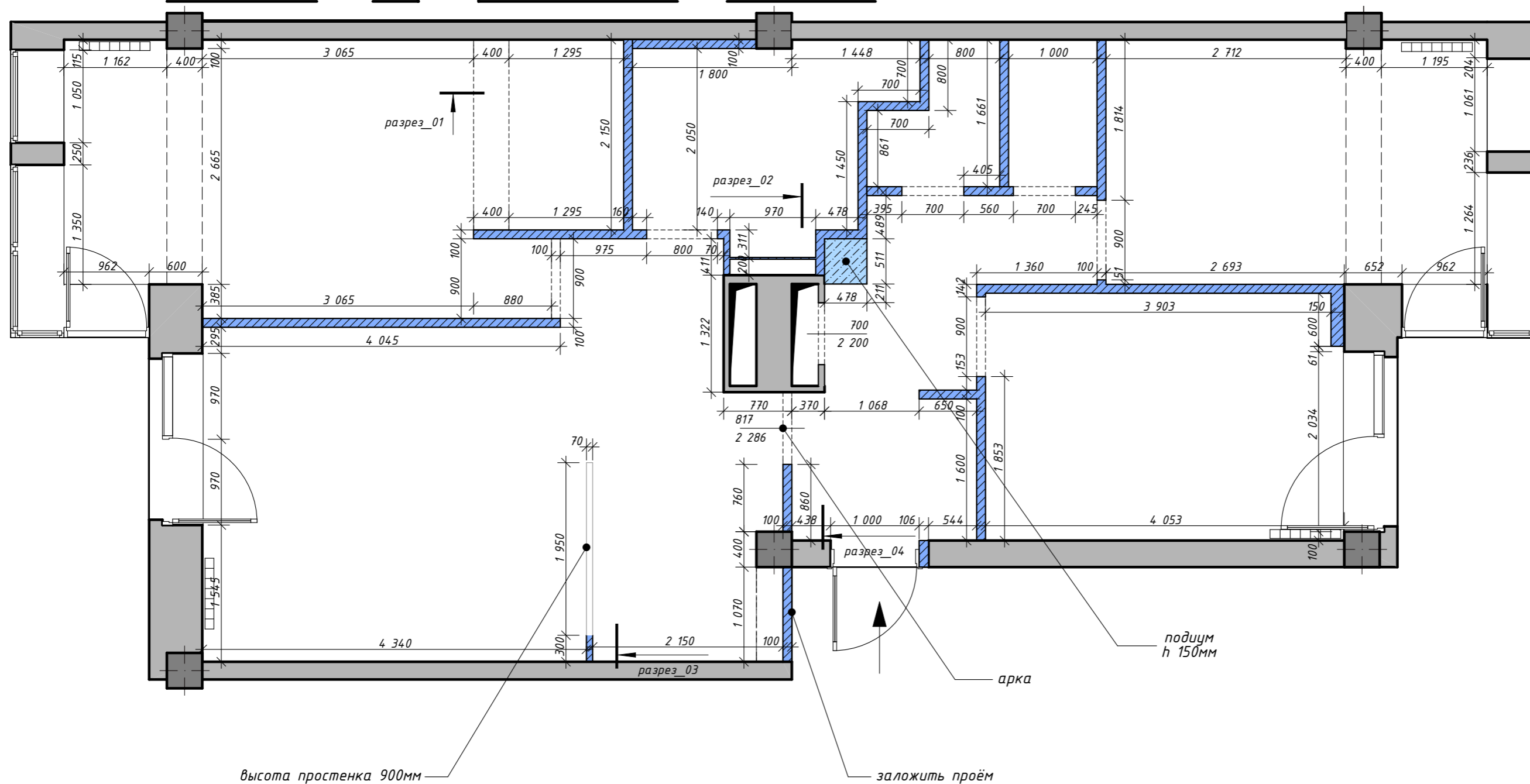
Разрез\_04



## План монтажа

## Экспликация помещений

№	Название	Площадь
01	Квартира 29	48,5
02	Квартира 24	41,0



## Таблица высот

Высота потолка	2800 мм
Высота до балки	2608 мм

## Условные обозначения:

	Несущие конструкции
	Ненесущие стены
	Вновь возведённые стены
	Подиум
	Дверной проём

Дизайн проект  
квартиры  
в ЖК "Loft River"

Дизайнер	В. Матевосянц
Заказчик	С. Варфаловский
Лист	07
Листов всего	38

Примечание:  
Все отметки высот даны от ЧИСТОГО пола данного помещения.  
Все размеры даны без учета чистовой отделки и уточняются по месту.  
Высота всех дверных проёмов 2100мм, если не указана другая.

<http://www.verdiz.ru>  
studio@verdiz.ru  
+7 926 222 01 22

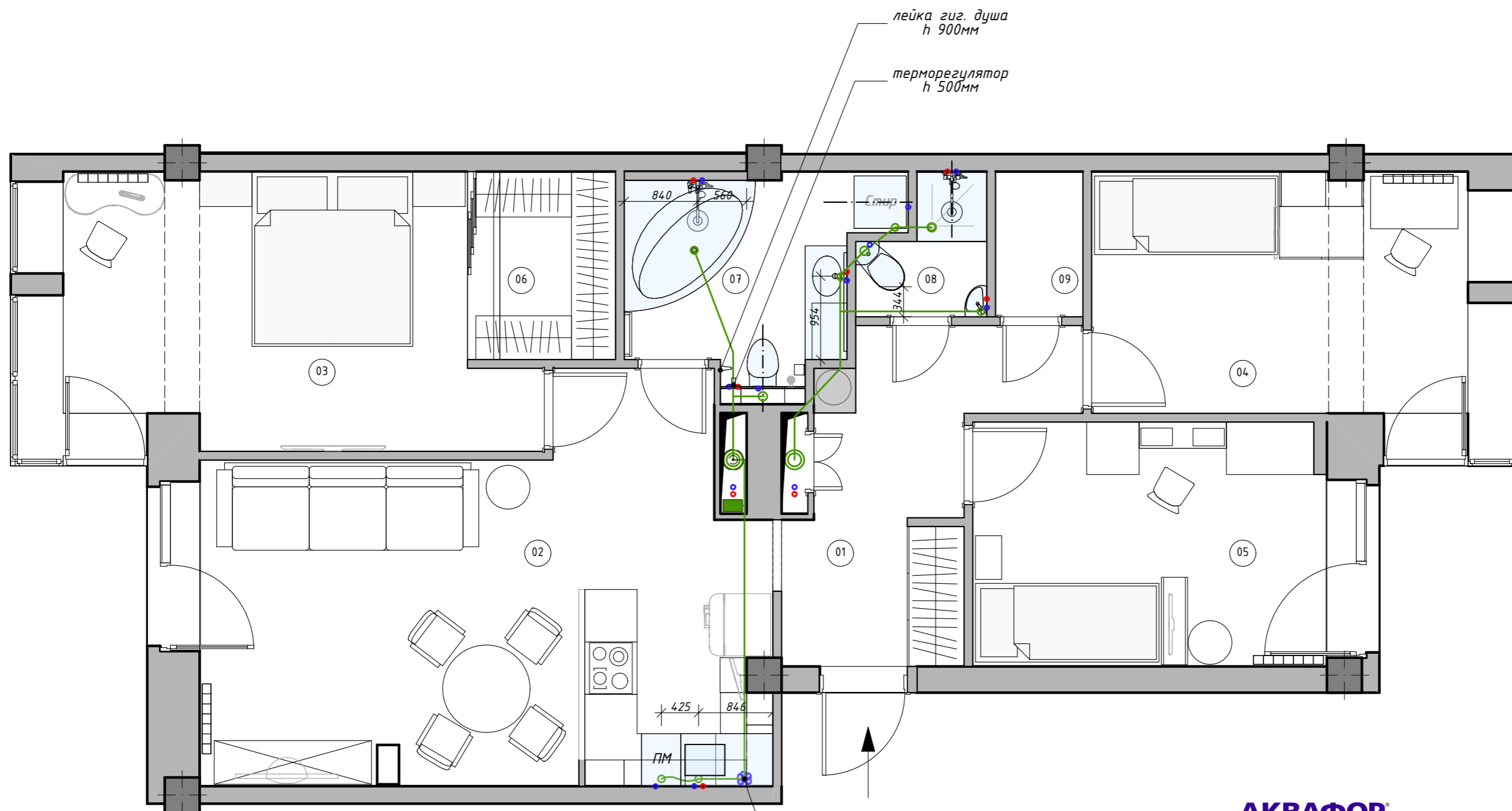


Масштаб 1:50    Формат А3

# План монтажа сантехнического оборудования

## Экспликация помещений

№	Название	Пл
01	Прихожая	8,4
02	Гостиная-Кухня	26,5
03	Спальня хозяев	14,9
04	Детская мальчика	11,9
05	Детская девочки	11,9
06	Гардероб	3,6
07	Ванная	6,2
08	Санузел гостевой	1,9
09	Кладовая	1,7
		87,0 м <sup>2</sup>



## Условные обозначения:

	Компрессор
	Точка канализации
	Точка подвода воды
	Фильтр

## Дизайн проект квартиры в ЖК "Loft River"

Дизайнер	В. Матвоясиц
Заказчик	С. Варфаловский
Лист	08
Листов всего	38

**АКВАФОР®**  
фильтры для воды



Примечание:  
Трассы канализации рассматривать как условные  
Размеры уточнить у поставщиков сантехнического оборудования  
Смотреть совместно с листами №15-26

<http://www.verdiz.ru>  
[studio@verdiz.ru](mailto:studio@verdiz.ru)  
+7 926 222 01 22



Масштаб 1:50    Формат А3





# План размещения светильников

## Экспликация помещений

№	Название	Пл
01	Прихожая	8,4
02	Гостиная-Кухня	26,5
03	Спальня хозяев	14,9
04	Детская мальчика	11,9
05	Детская девочки	11,9
06	Гардероб	3,6
07	Ванная	6,2
08	Санузел гостевой	1,9
09	Кладовая	1,7
		87,0 м <sup>2</sup>

### Условные обозначения:

- Люстра подвесная
- Светильник накладной
- Светильник встроенный
- Бра
- Торшер/Настольная лампа
- Лента светодиодная 12В
- Провод 220В
- Диммер

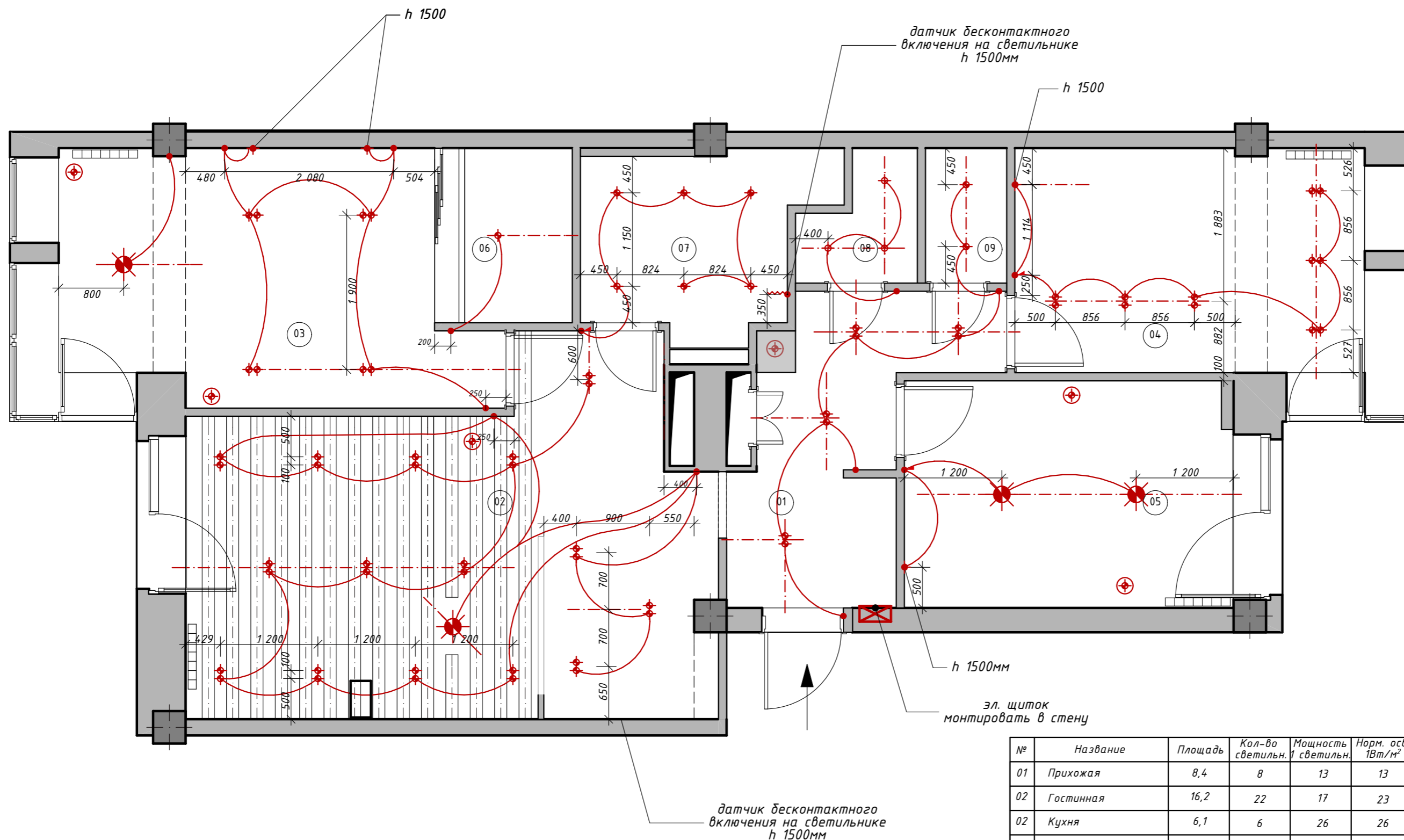
### Дизайн проект квартиры в ЖК "Loft River"

Дизайнер	В. Матвеев
Заказчик	С. Варфоломеев
Лист	10
Листов всего	38

<http://www.verdiz.ru>  
studio@verdiz.ru  
+7 926 222 01 22



Масштаб 1:50    Формат А3



№	Название	Площадь	Кол-во светильн.	Мощность 1 светильн.	Норм. осв. 1Вт/м <sup>2</sup>
01	Прихожая	8,4	8	13	13
02	Гостиная	16,2	22	17	23
02	Кухня	6,1	6	26	26
03	Спальня хозяев	14,9	8	28	15
04	Детская мальчика	11,9	12	60	60
05	Детская девочки	11,9	8	90	60
06	Гардероб	3,6	1	52	13
07	Ванная	6,2	6	15	15
08	Санузел гостевой	1,9	3	10	15
09	Кладовая	1,7	2	13	13

**Примечание:**  
Все размеры уточнять по месту  
Высота выключателей по умолчанию 900мм  
Выключатели и группы размещать на расстоянии 150мм от края стены или проёма. в узких местах - вертикально  
Смотреть совместно с листами №15-26

# План размещения розеточных групп и слаботочных выводов

## Экспликация помещений

№	Название	Пл
01	Прихожая	8,4
02	Гостиная-Кухня	26,5
03	Спальня хозяев	14,9
04	Детская мальчика	11,9
05	Детская девочки	11,9
06	Гардероб	3,6
07	Ванная	6,2
08	Санузел гостевой	1,9
09	Кладовая	1,7
		87,0 м²

## Условные обозначения:

	Розетка
	Группа из четырёх розеток
	Розетка накладная
	Розетка + ТВ кабель
	Розетка + роутер WiFi
	Акустическая система
	Акустическая колонка
	Эл. щиток
	Звонок
	Лента светодиодная 12В
	Провод 220В
	Розетка для колонок

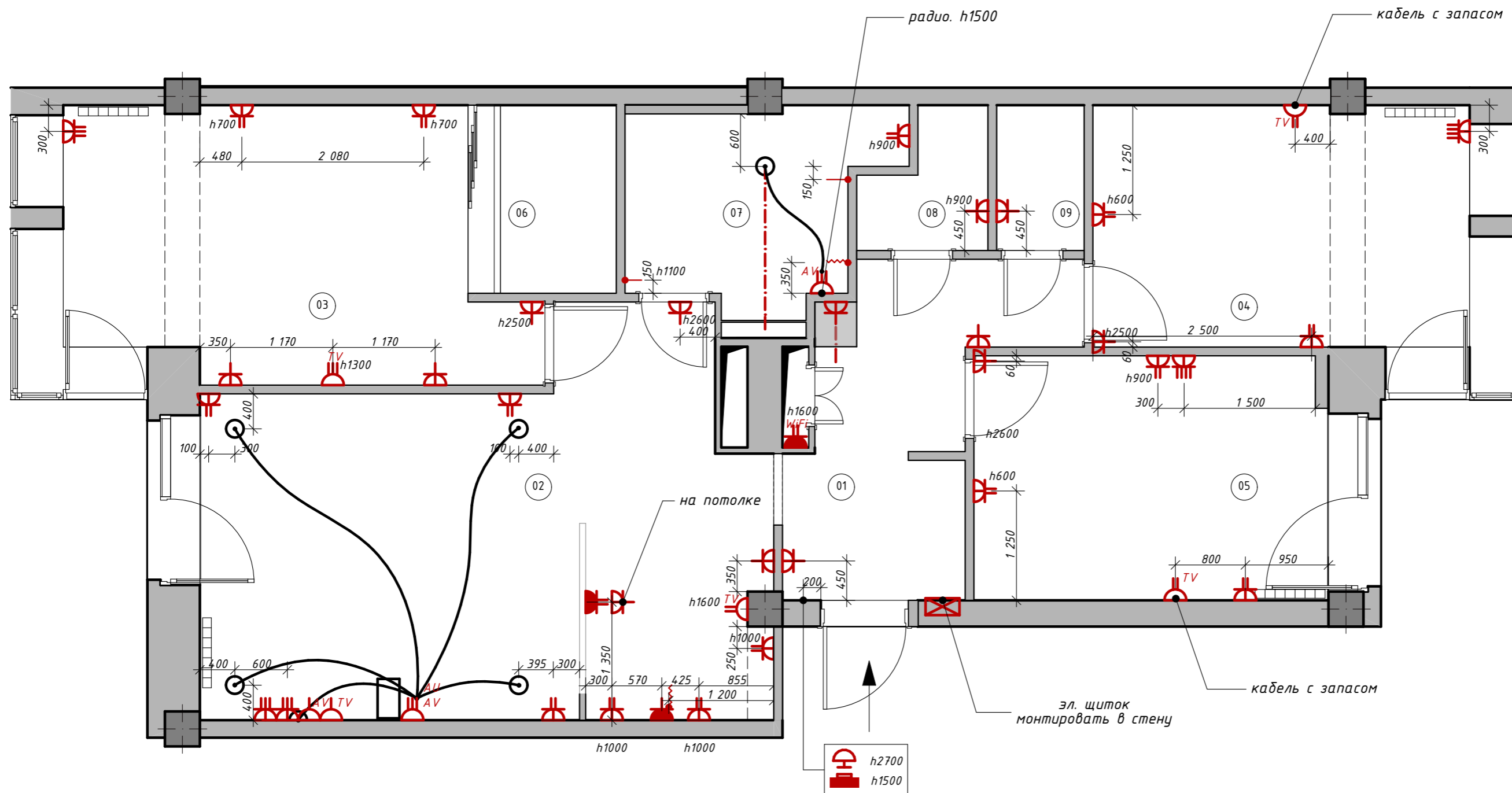
## Дизайн проект квартиры в ЖК "Loft River"

Дизайнер	В. Матевсянц
Заказчик	С. Варфаловский
Лист	11
Листов всего	38

<http://www.verdiz.ru>  
studio@verdiz.ru  
+7 926 222 01 22



Масштаб 1:50    Формат А3

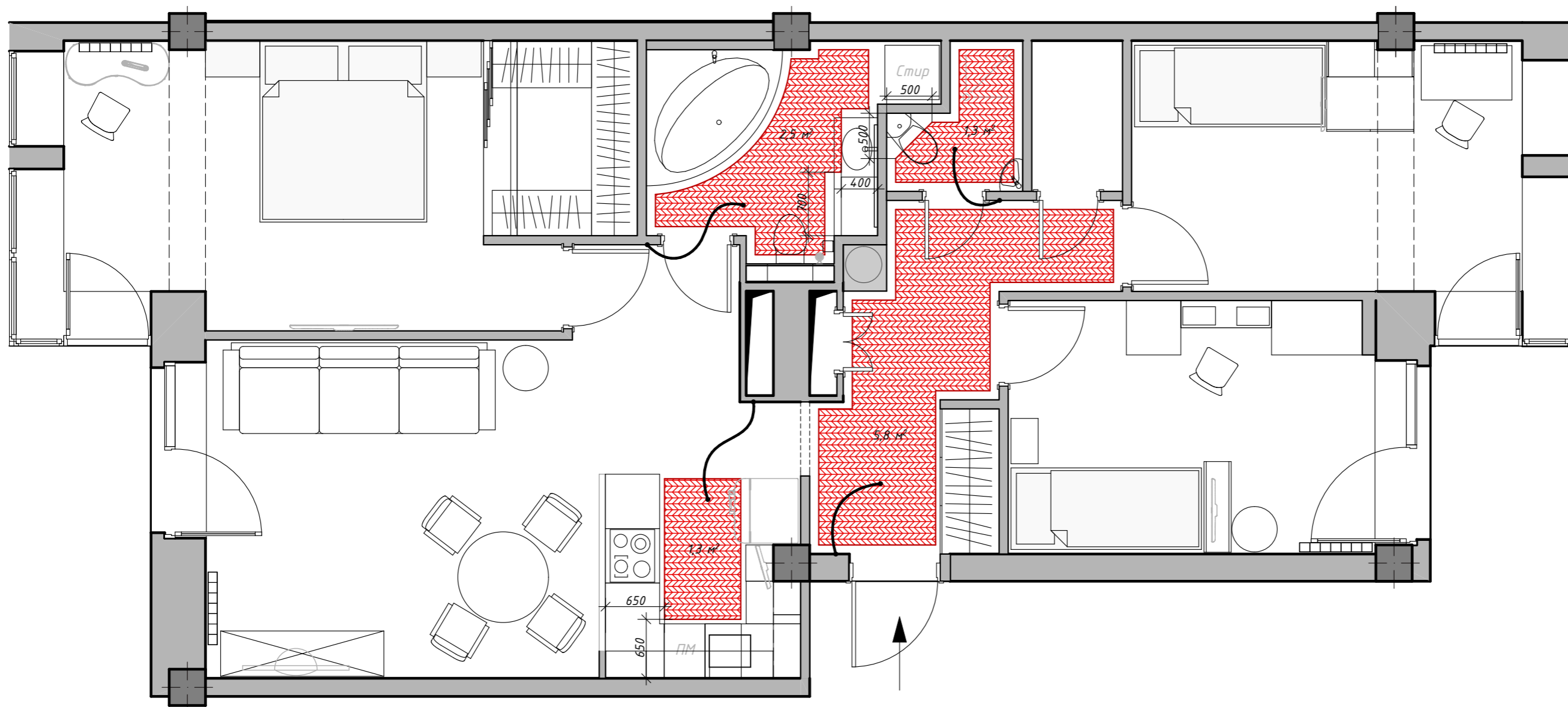


Примечание:  
Размещение от края или проёма по умолчанию 150мм  
Высота розеток по умолчанию - 300 мм  
Смотреть совместно с листами №15-26

# План размещения системы тёплых полов

## Экспликация помещений

№	Название	Пл
01	Прихожая	8,4
02	Гостиная-Кухня	26,5
03	Спальня хозяев	14,9
04	Детская мальчика	11,9
05	Детская девочки	11,9
06	Гардероб	3,6
07	Ванная	6,2
08	Санузел гостевой	1,9
09	Кладовая	1,7
		87,0 м <sup>2</sup>



## Условные обозначения:

	Тёплый пол
	Плитка напольная
	Плинтус

## Дизайн проект квартиры в ЖК "Loft River"

Дизайнер	В. Матвоясиц
Заказчик	С. Варфаловский
Лист	12
Листов всего	38

<http://www.verdiz.ru>  
studio@verdiz.ru  
+7 926 222 01 22



Масштаб 1:50    Формат А3

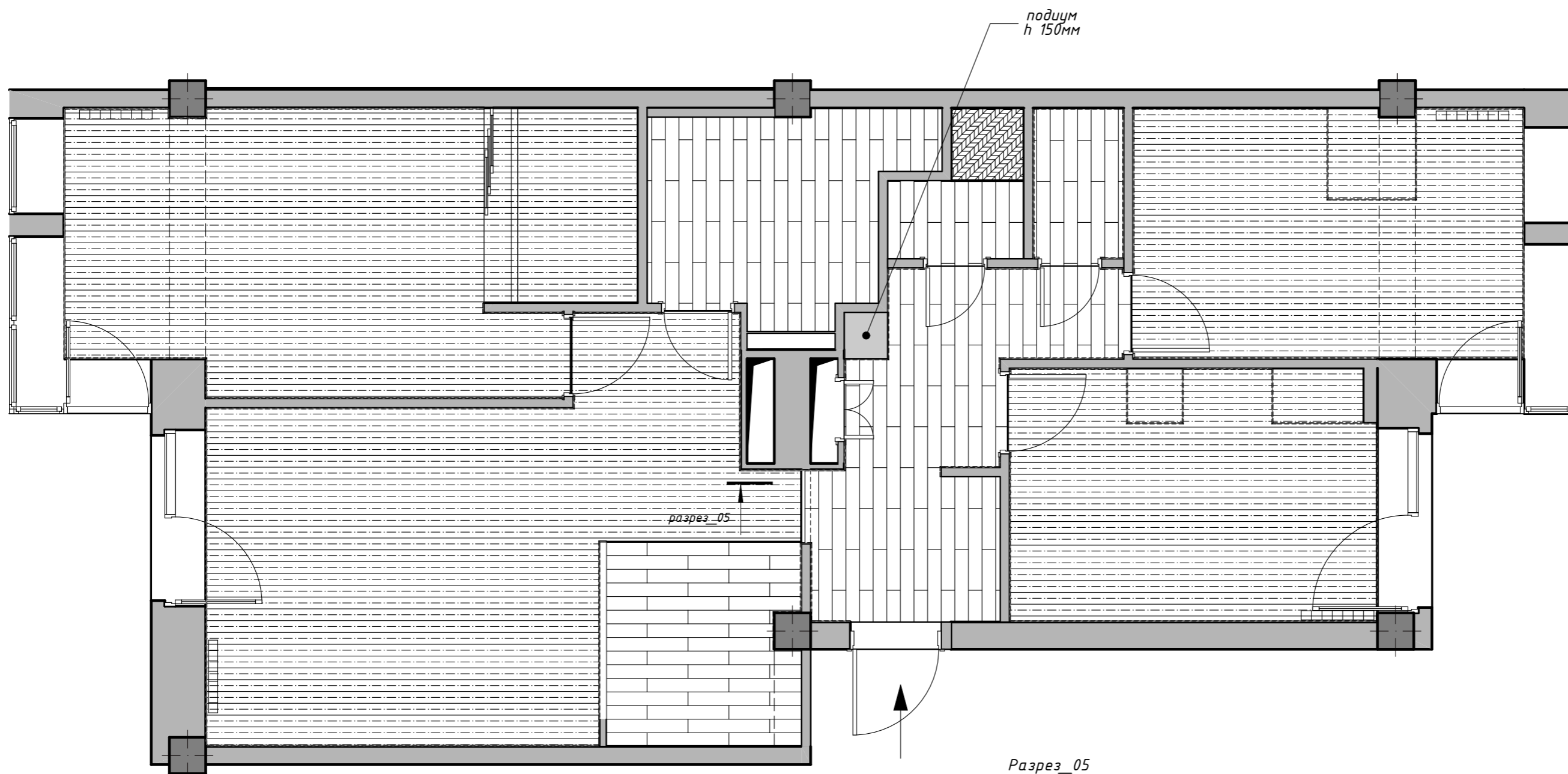
### Примечание:

Все размеры уточнять по месту  
Выключатели и группы размещать на расстоянии 150мм от края стены или проёма. в узких местах - вертикально  
Смотреть совместно с листами №15-26

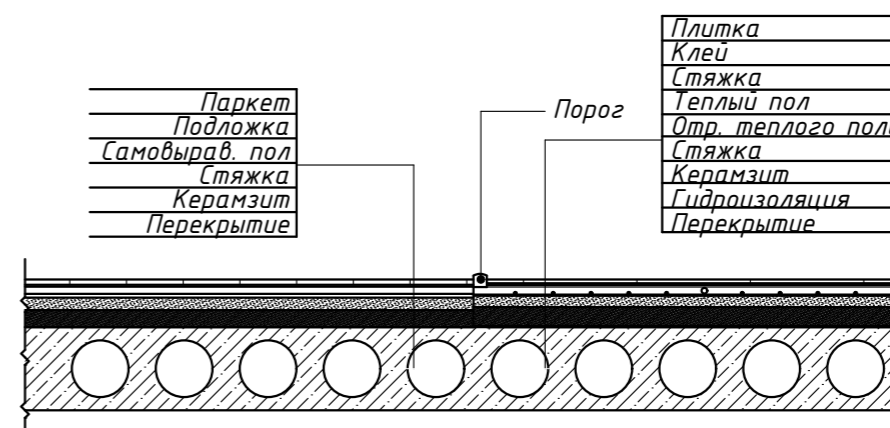
# План напольных покрытий

## Экспликация помещений

№	Название	Пл
01	Прихожая	8,4
02	Гостиная-Кухня	26,5
03	Спальня хозяев	14,9
04	Детская мальчика	11,9
05	Детская девочки	11,9
06	Гардероб	3,6
07	Ванная	6,2
08	Санузел гостевой	1,9
09	Кладовая	1,7
		87,0 м <sup>2</sup>



Разрез\_05



## Условные обозначения:

	Плитка напольная 900x150
	Паркетная доска
	Речная галька
	Плинтус
	Начало укладки

## Дизайн проект квартиры в ЖК "Loft River"

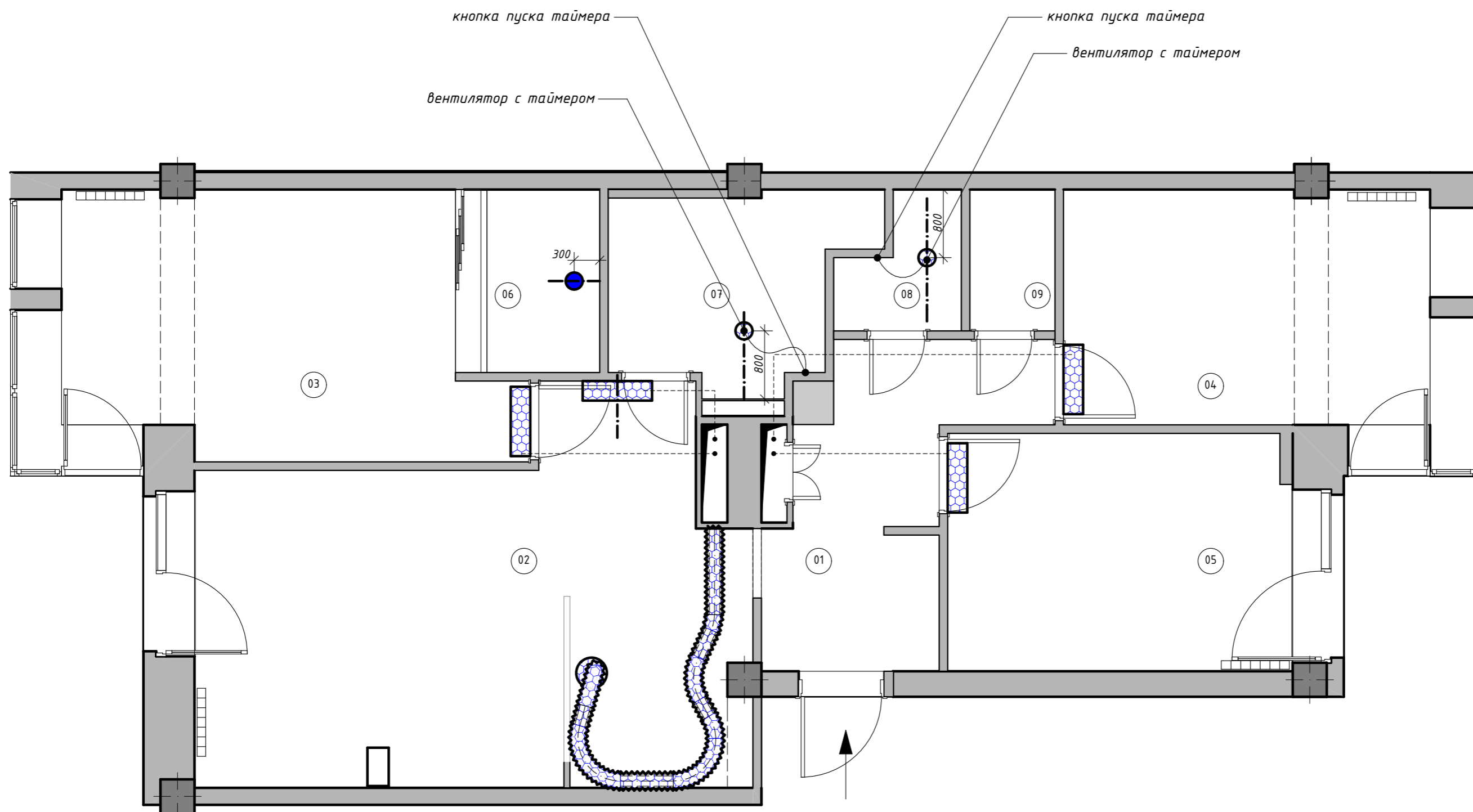
Дизайнер	В. Матвеев
Заказчик	С. Варфоломеев
Лист	13
Листов всего	38

Примечание:  
Стыки напольных покрытий – зайти на 20 мм со стороны открывания  
Все размеры уточнять по месту

<http://www.verdiz.ru>  
studio@verdiz.ru  
+7 926 222 01 22









# План вентиляции и кондиционирования



## Экспликация помещений

№	Название	Пл
01	Прихожая	8,4
02	Гостиная-Кухня	26,5
03	Спальня хозяев	14,9
04	Детская мальчика	11,9
05	Детская девочки	11,9
06	Гардероб	3,6
07	Ванная	6,2
08	Санузел гостевой	1,9
09	Кладовая	1,7
		87,0 м²

## Условные обозначения:

-  Вентилятор принудительный
-  Расположение кнопки пуска
-  Условный маршрут труб кондиционеров
-  Вентилятор естественный
-  Блок кондиционера
-  Гофротруба

Дизайн проект  
квартиры  
в ЖК "Loft River"

Дизайнер В. Матевосянц

Заказчик С. Варфаловский

Лист 14

Листов всего 38

Примечание:  
Точное расположение систем кондиционирования уточнить у монтажников  
Маршруты магистральных труб рассматривать как условные

<http://www.verdiz.ru>  
[studio@verdiz.ru](mailto:studio@verdiz.ru)  
+7 926 222 01 22



Масштаб 1:50 Формат А3

# План отделки стен

## Экспликация помещений

№	Название	Пл
01	Прихожая	8,4
02	Гостиная-Кухня	26,5
03	Спальня хозяев	14,9
04	Детская мальчика	11,9
05	Детская девочки	11,9
06	Гардероб	3,6
07	Ванная	6,2
08	Санузел гостевой	1,9
09	Кладовая	1,7
		87,0 м <sup>2</sup>

## Условные обозначения:

	Плитка
	Кирпич
	Пробковые обои
	Обшивка из дерева
	Покраска №1
	Покраска №2
	Покраска №3
	Штукатурка "под бетон"

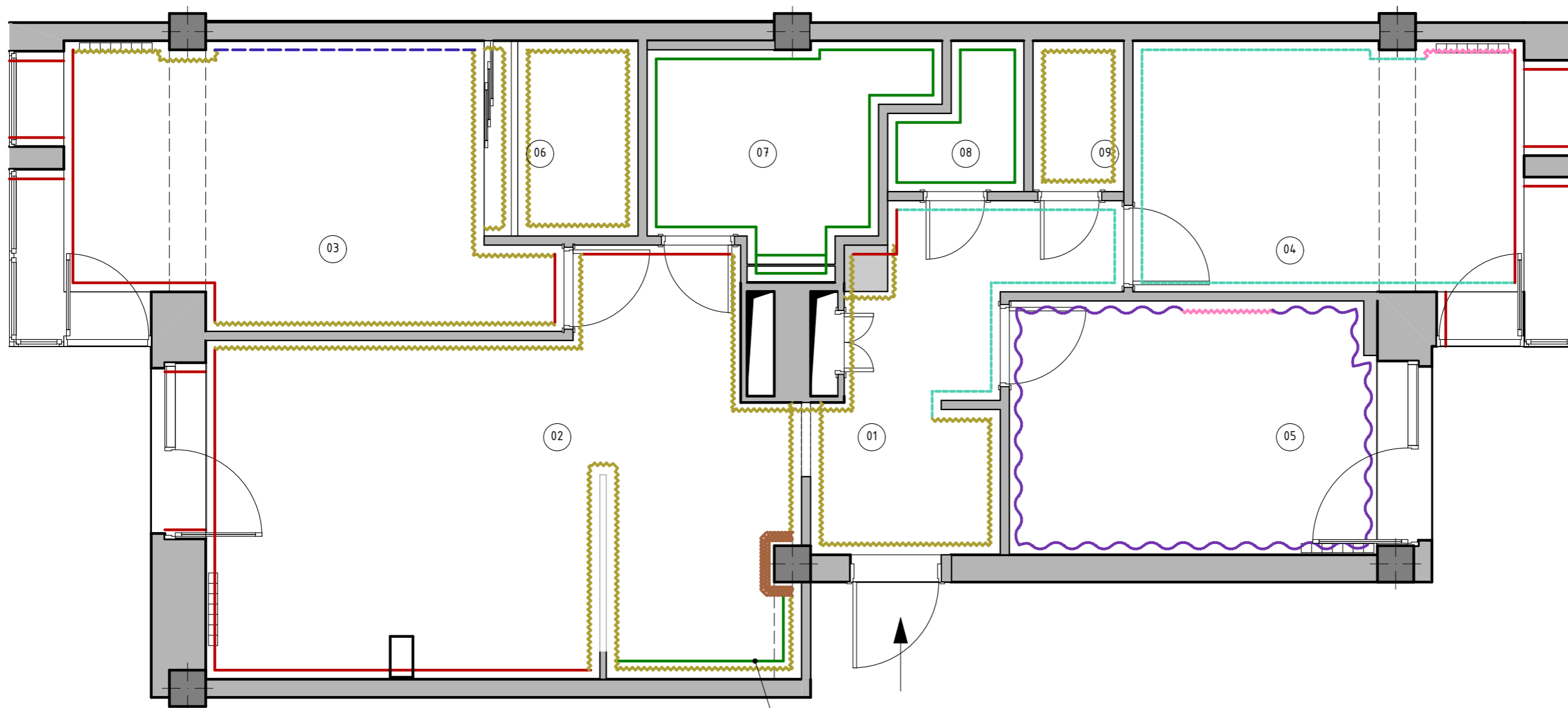
## Дизайн проект квартиры в ЖК "Loft River"

Дизайнер	В. Матвеев
Заказчик	С. Варфоломеев
Лист	15
Листов всего	38

<http://www.verdiz.ru>  
[studio@verdiz.ru](mailto:studio@verdiz.ru)  
 +7 926 222 01 22



Масштаб 1:50    Формат А3



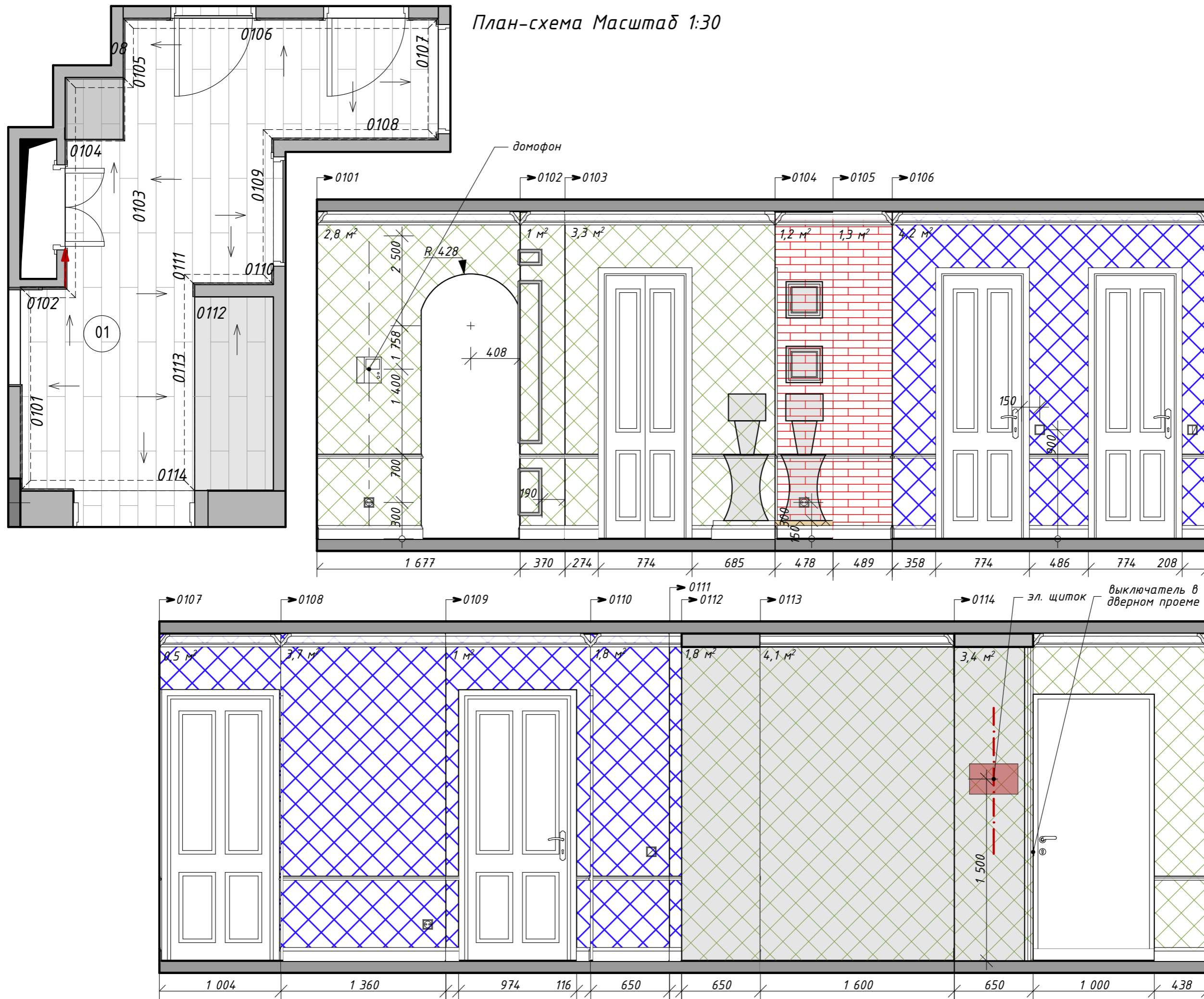
h от 810 до 1460мм

Плитка  
Клей  
Гтяжка

### Примечание:

Все размеры уточнять по месту  
Смотреть совместно с листами №15-26

План-схема Масштаб 1:30



Развёртка Прихожей

- Условные обозначения:
- Выключатель одноклавишный
  - Выключатель двухклавишный
  - Выключатель проходной
  - Розетка

Обозначение	Площадь
	Кирпич
	Покраска №1
	Покраска №2

Дизайн проект  
квартиры  
в ЖК "Loft River"

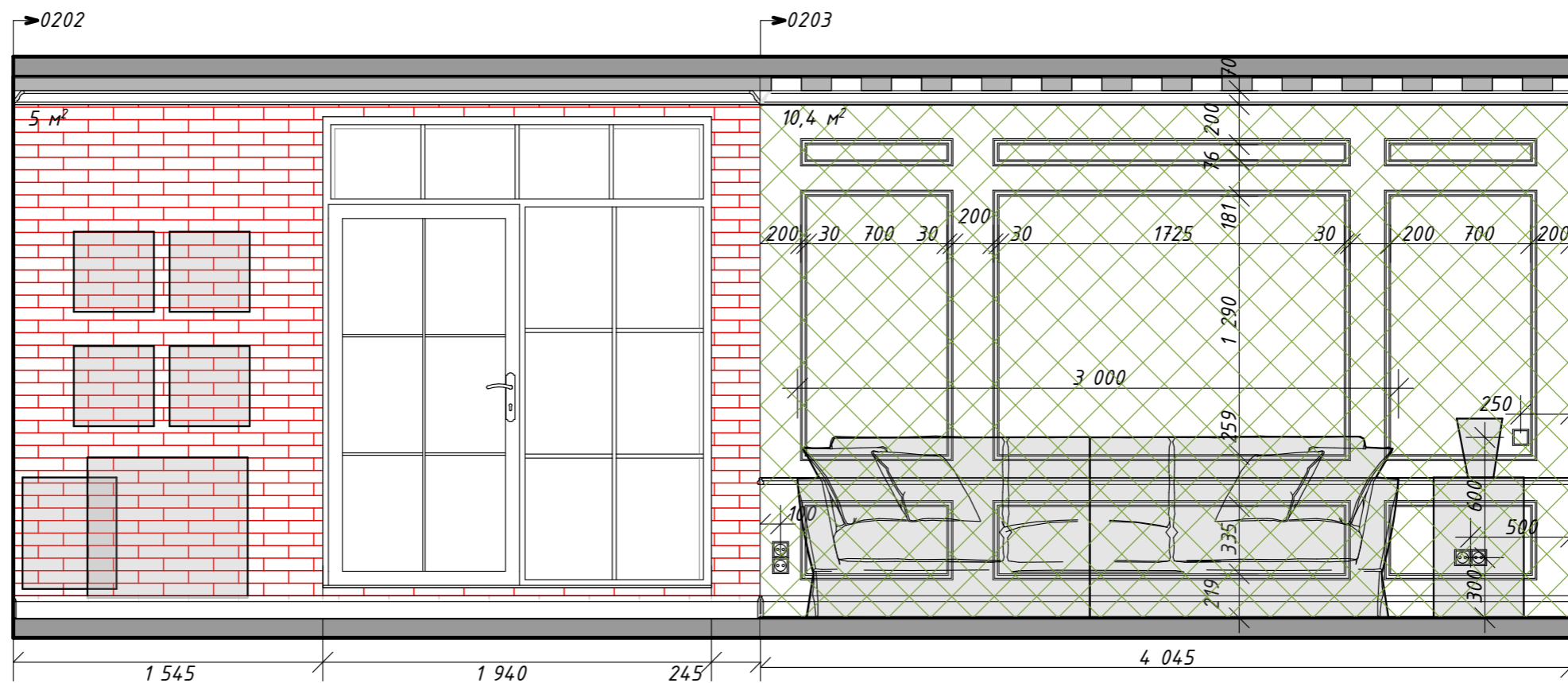
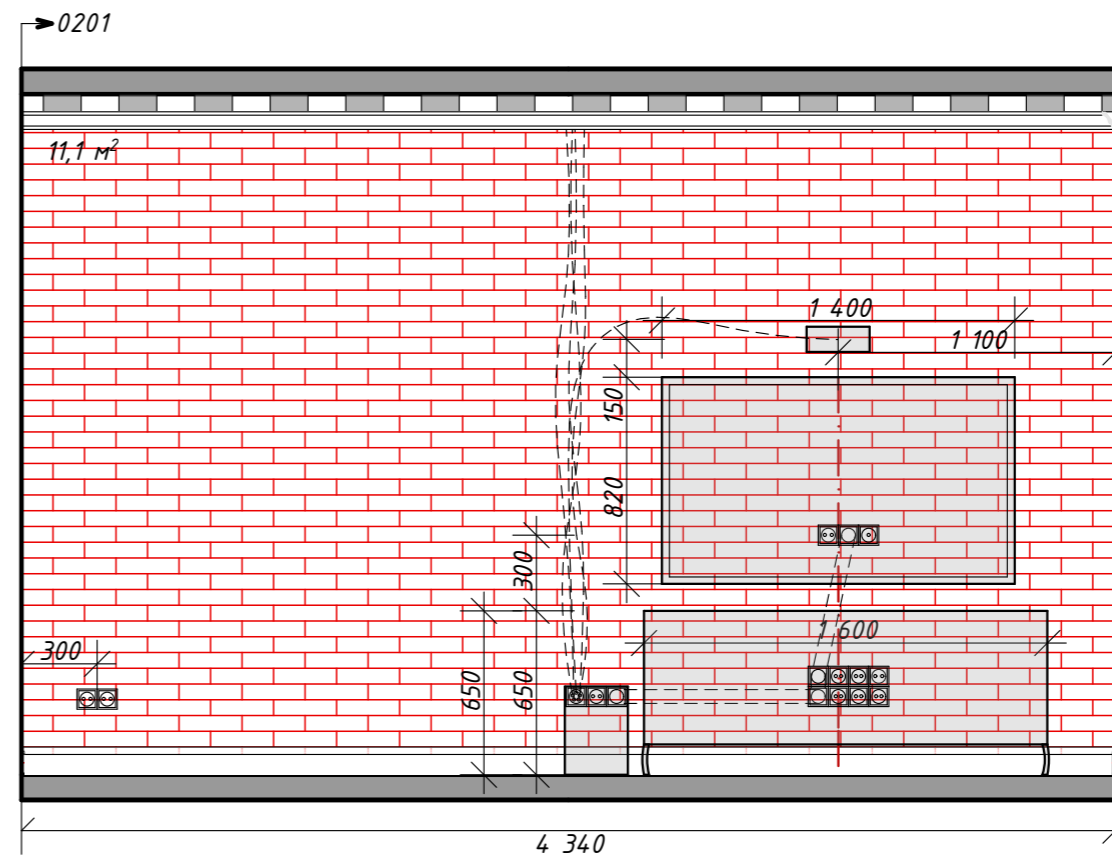
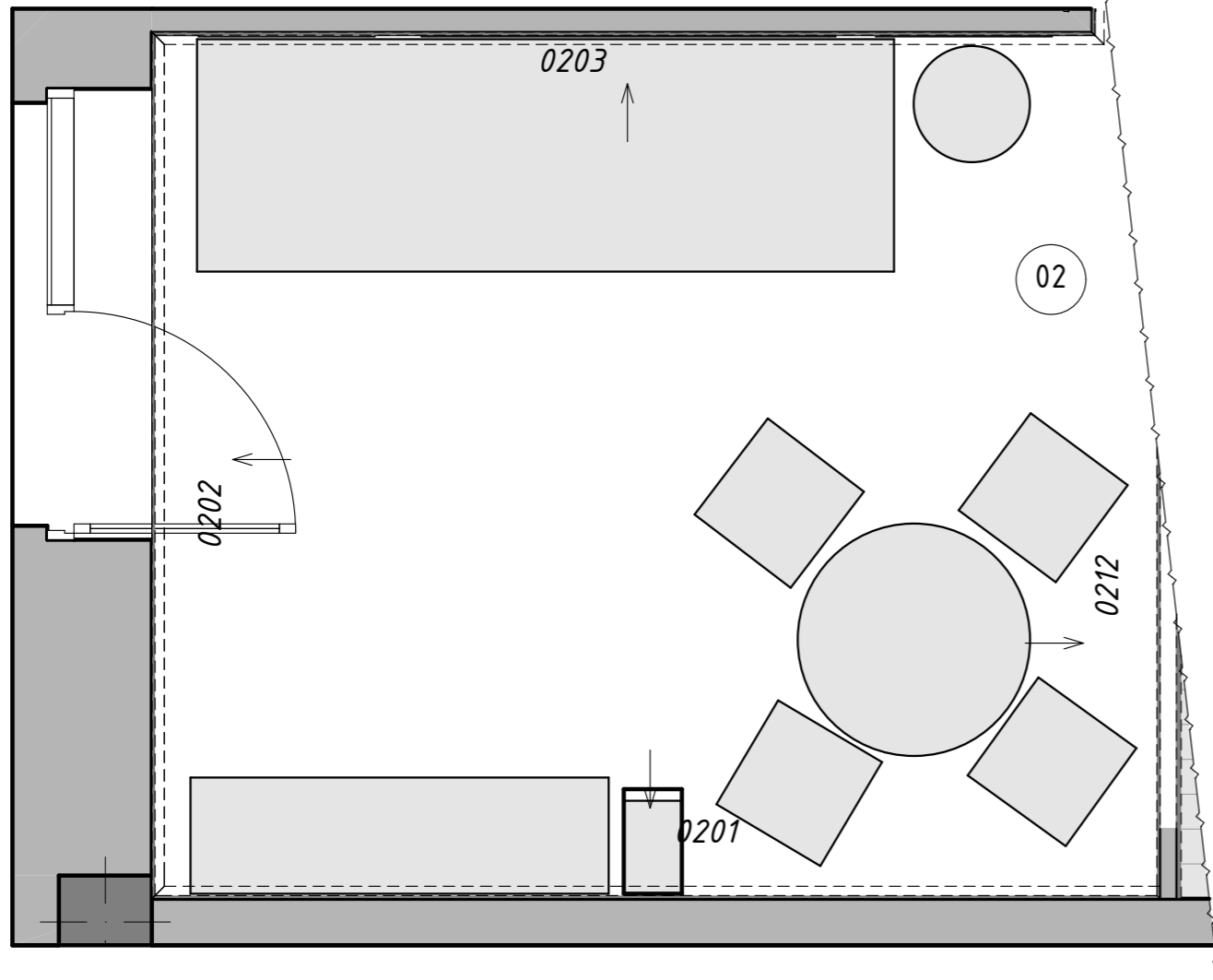
Дизайнер	В. Матвеевская
Заказчик	С. Варфаловский
Лист	16
Листов всего	38

<http://www.verdiz.ru>  
[studio@verdiz.ru](mailto:studio@verdiz.ru)  
 +7 926 222 01 22





План-схема Масштаб 1:30



Развёртка Гостиной

Условные обозначения:

	Выключатель одноклавишный
	Розетка
	Кабель ТВ
	Кабель-канал в стене

Обозначение	Площадь
	Кирпич
	Покраска №1

Дизайн проект  
квартиры  
в ЖК "Loft River"

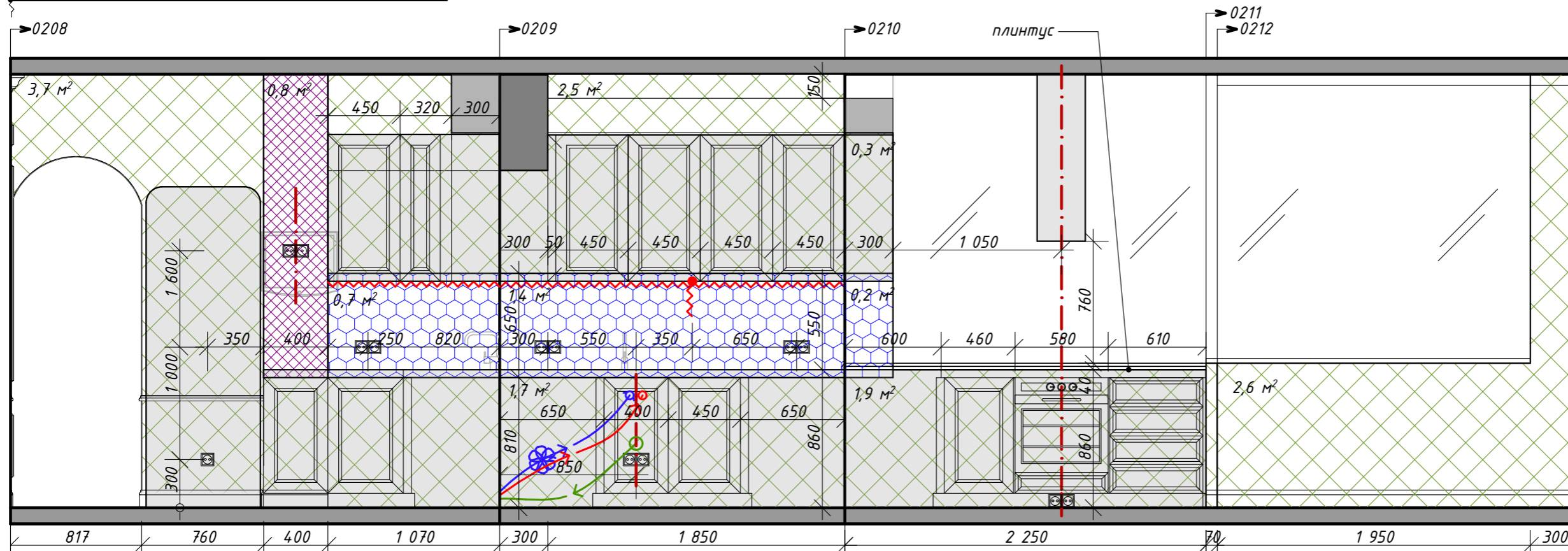

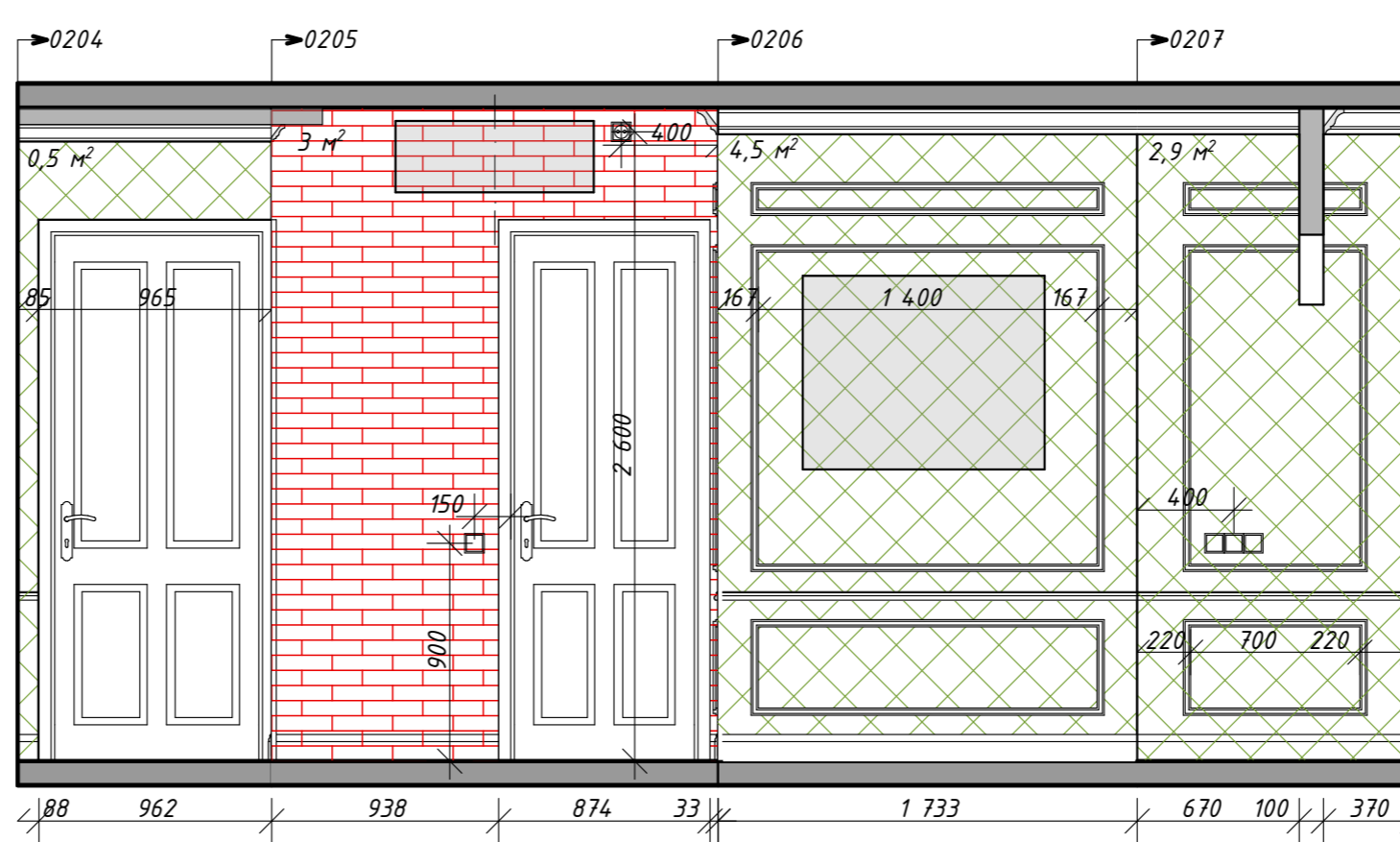
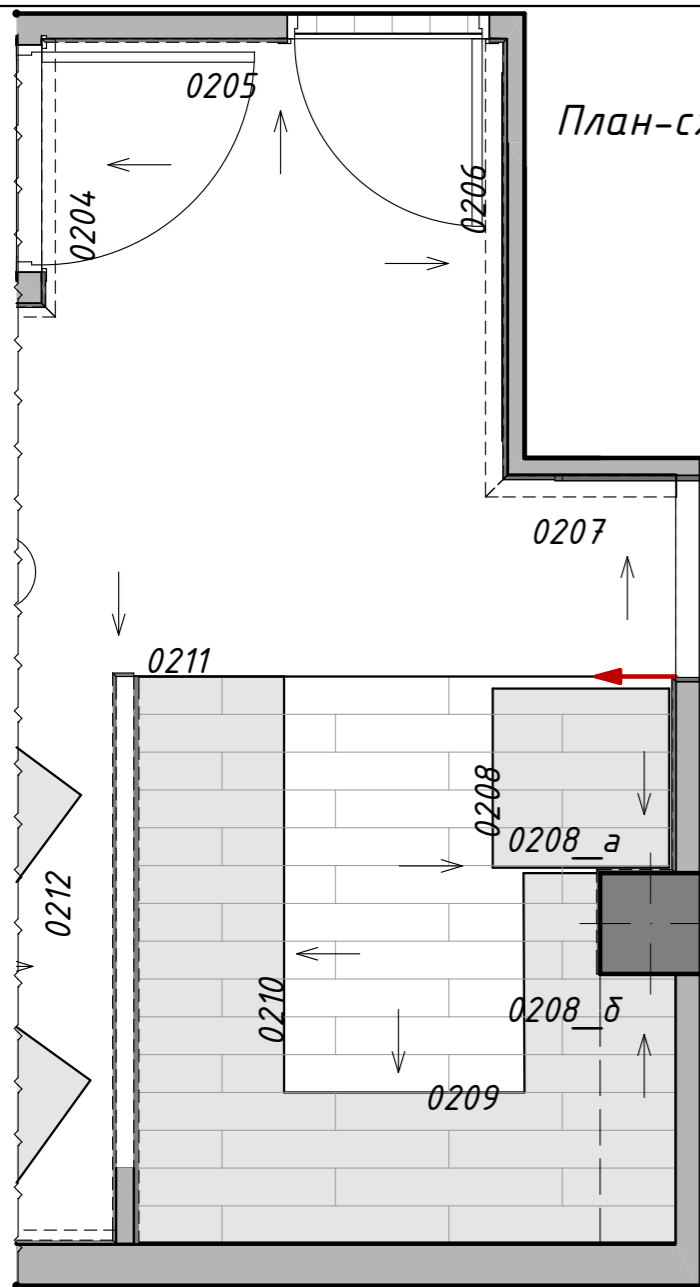
Дизайнер	В. Матвоянц
Заказчик	С. Варфаловский
Лист	17
Листов всего	38

<http://www.verdiz.ru>  
studio@verdiz.ru  
+7 926 222 01 22



# Развёртка Кухни (0204-0212)

План-схема



Условные обозначения:

- Выключатель одноклавишный
- Розетка
- Кабель ТВ
- Вывод 12Вт
- Точка подвода воды
- Точка отвода канализации
- Фильтр

Обозначение	Площадь
	Кирпич
	Покраска №1
	Мозаика
	Штукатурка "Бетон"

Дизайн проект  
квартиры  
в ЖК "Loft River"

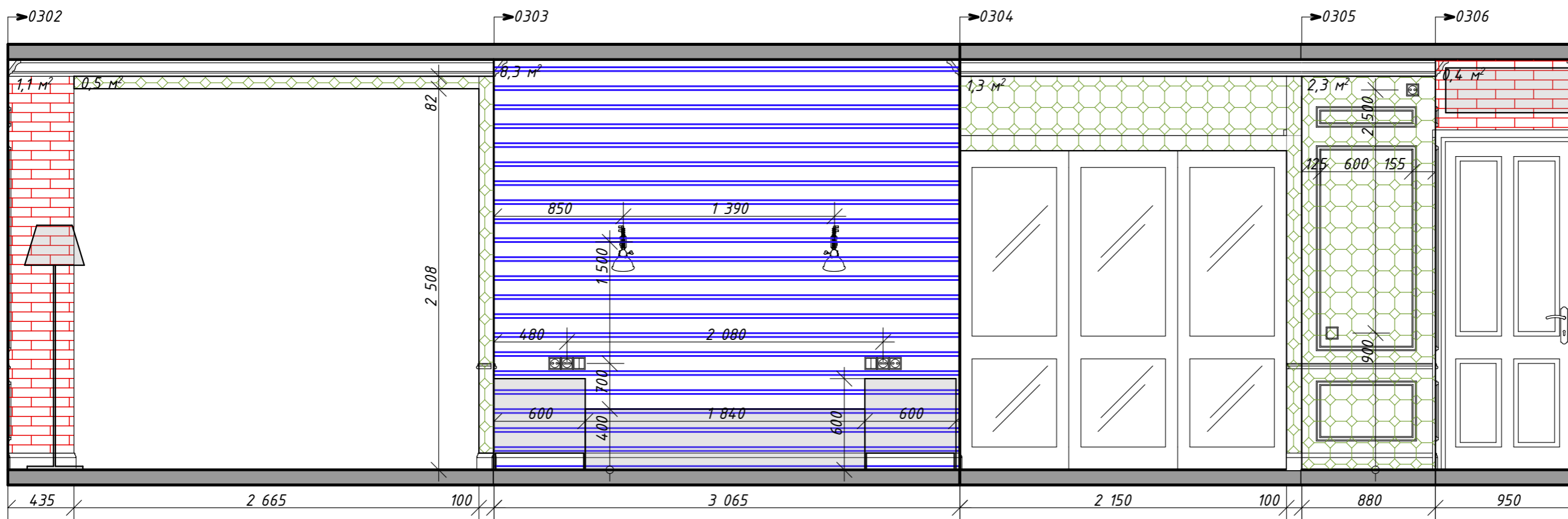
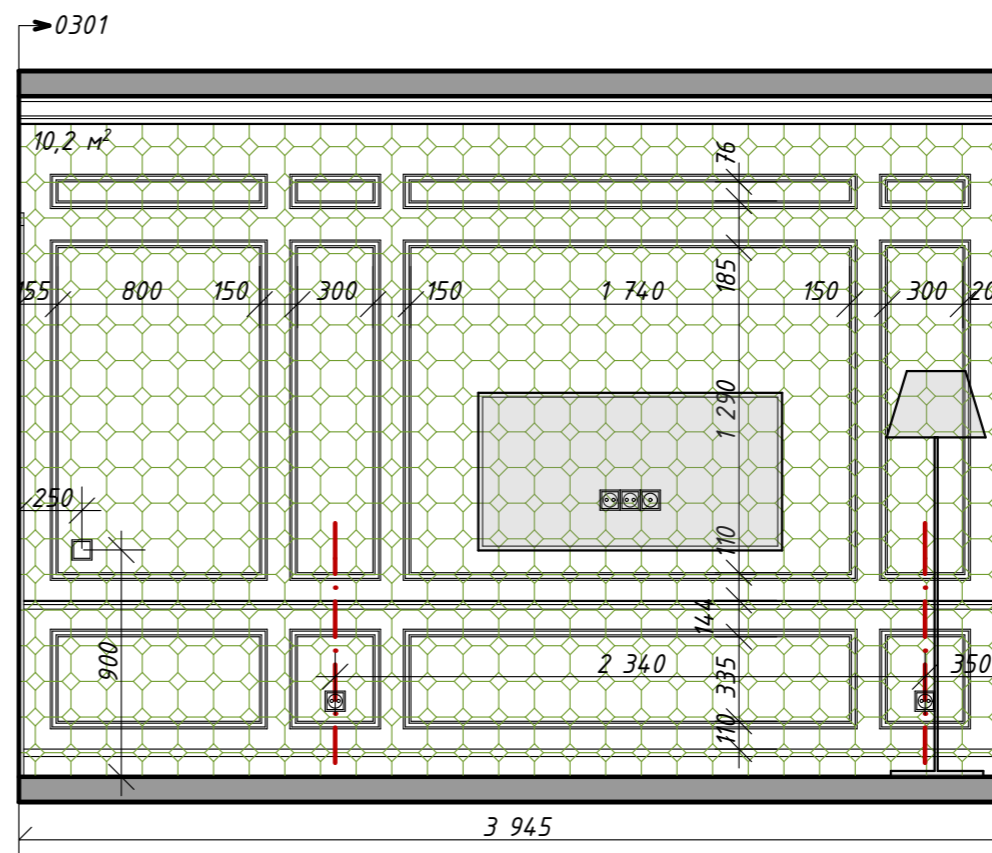
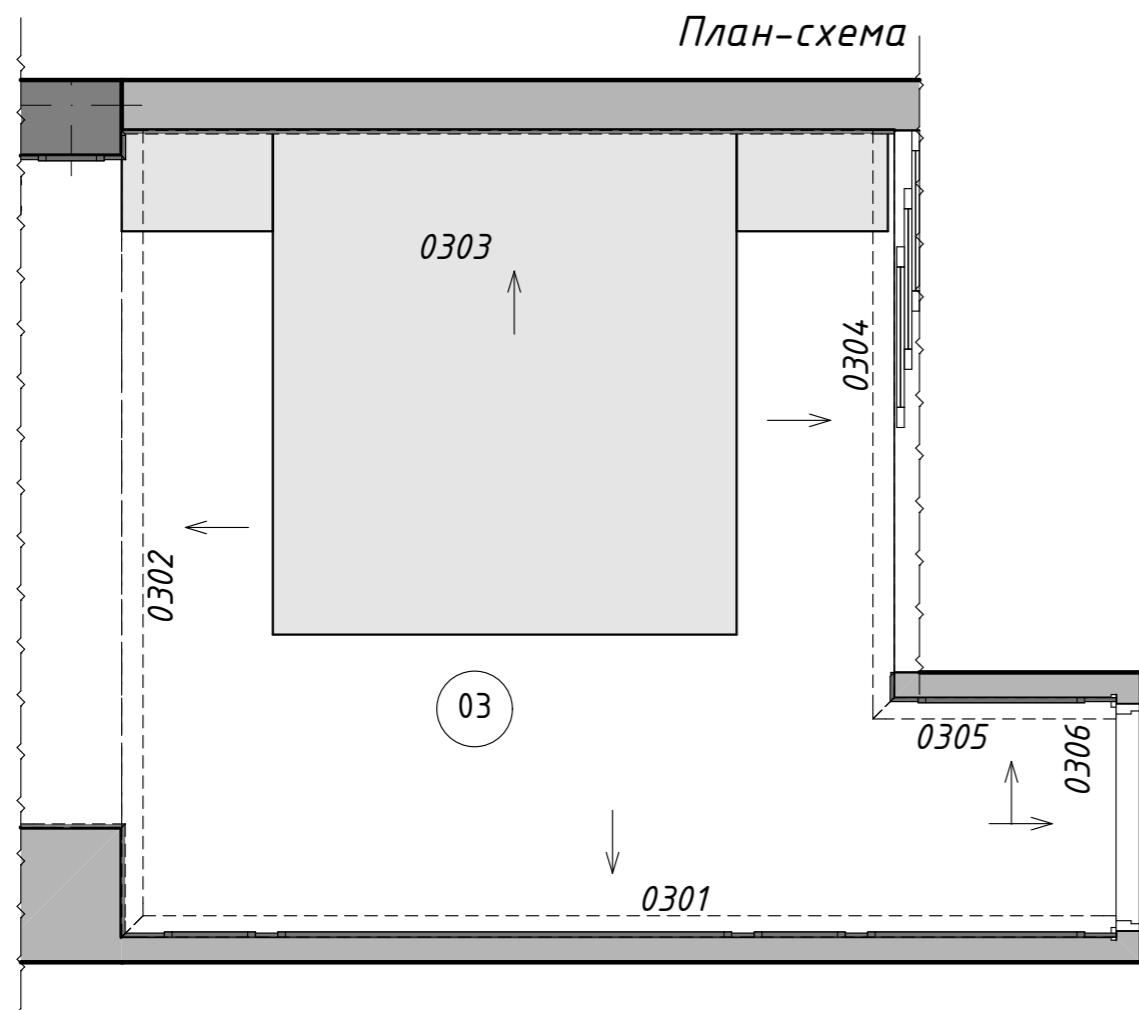
Дизайнер	В. Матвеевская
Заказчик	С. Варфоломеев
Лист	18
Листов всего	38

<http://www.verdiz.ru>  
studio@verdiz.ru  
+7 926 222 01 22



# Развёртка Спальни (0301-0306)

План-схема



Условные обозначения:

	Выключатель одноклавишный
	Выключатель двухклавишный
	Розетка
	Кабель ТВ

Обозначение	Площадь
	Кирпич
	Покраска №1
	Обшивка из дерева

Дизайн проект  
квартиры  
в ЖК "Loft River"

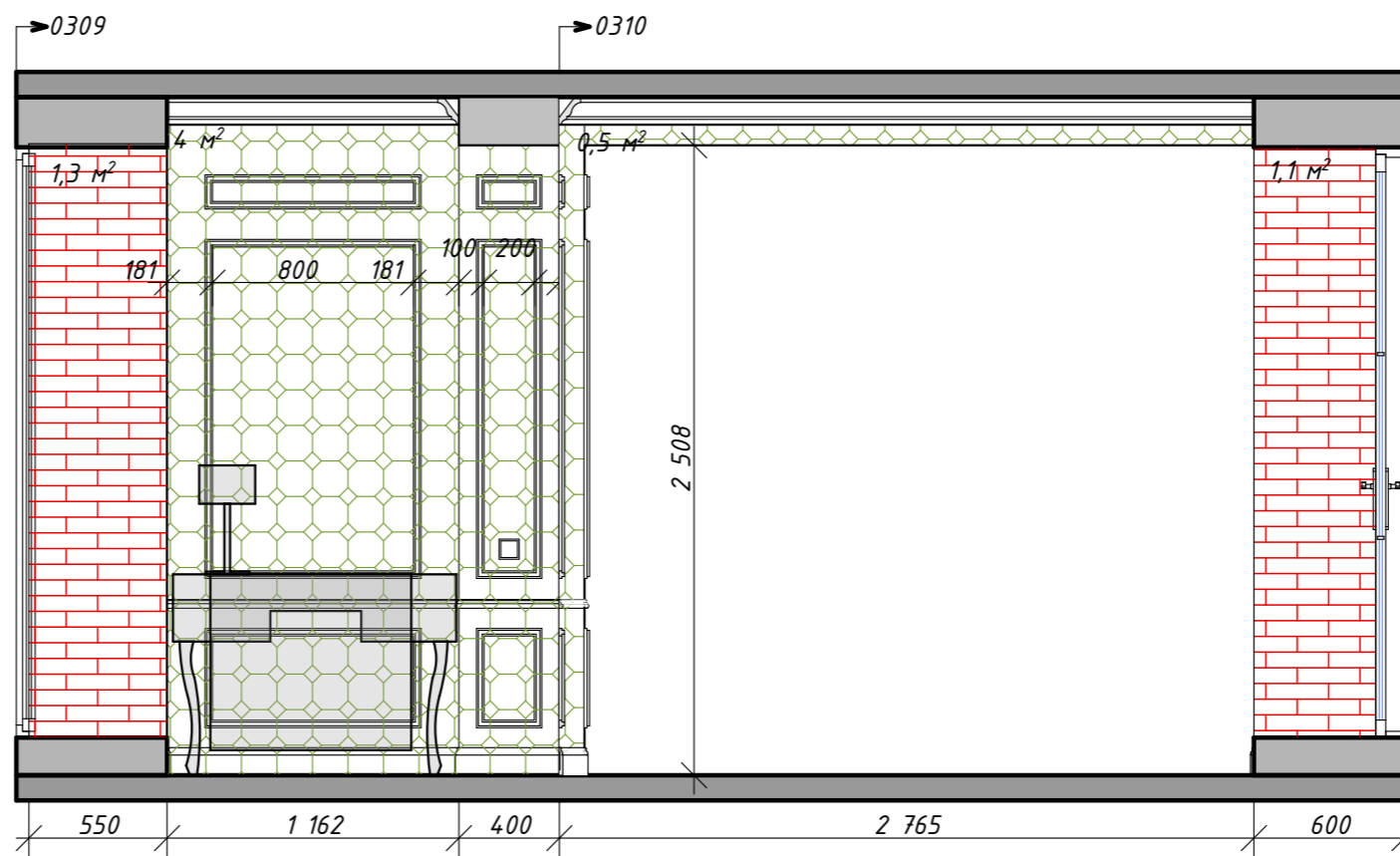
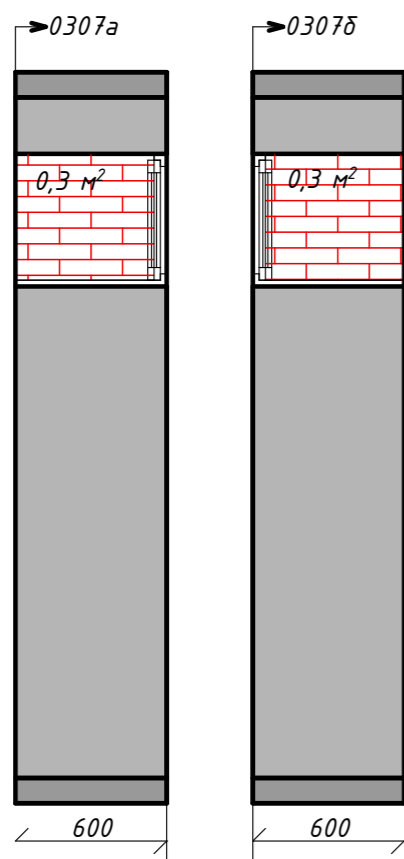
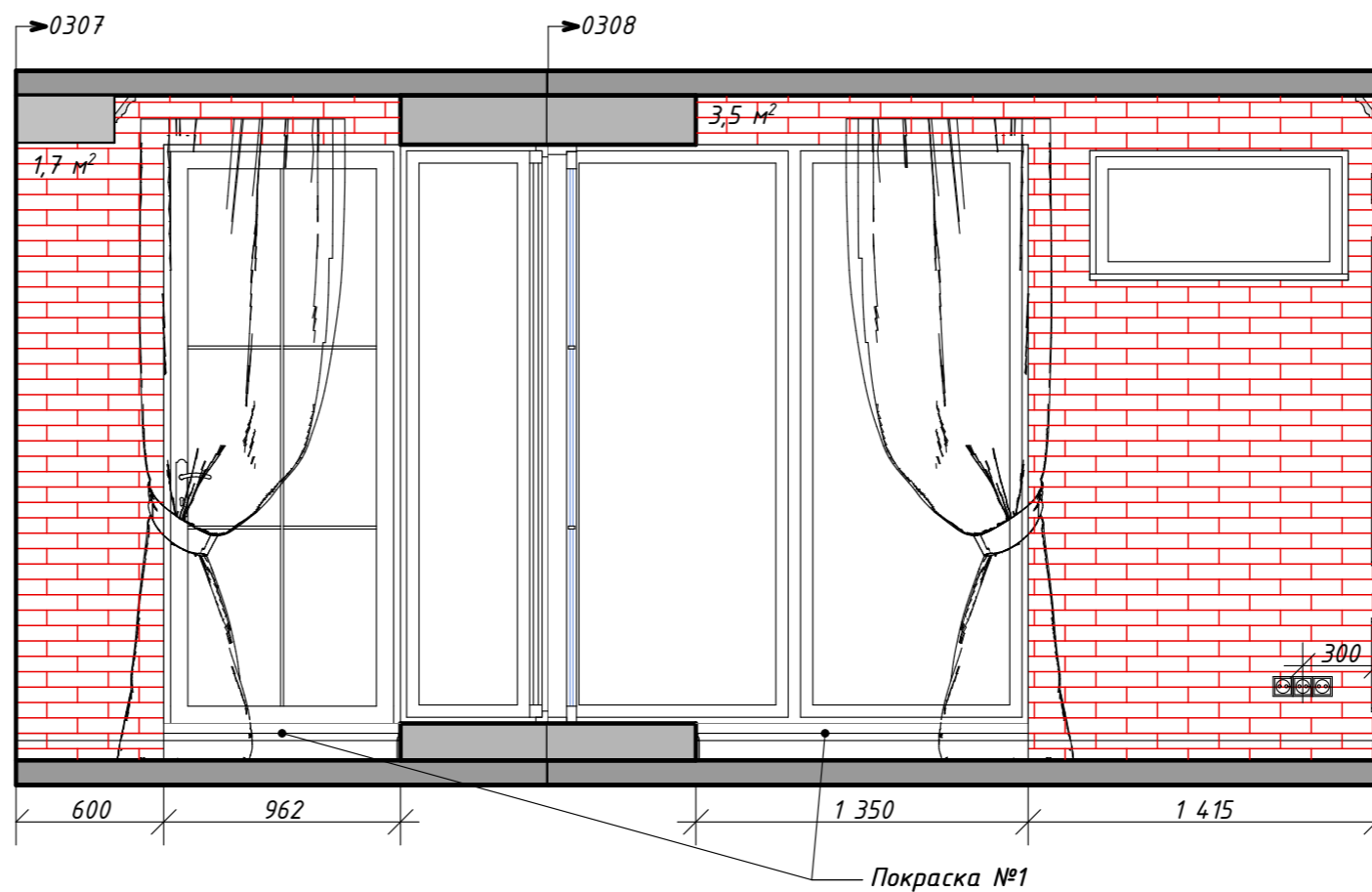
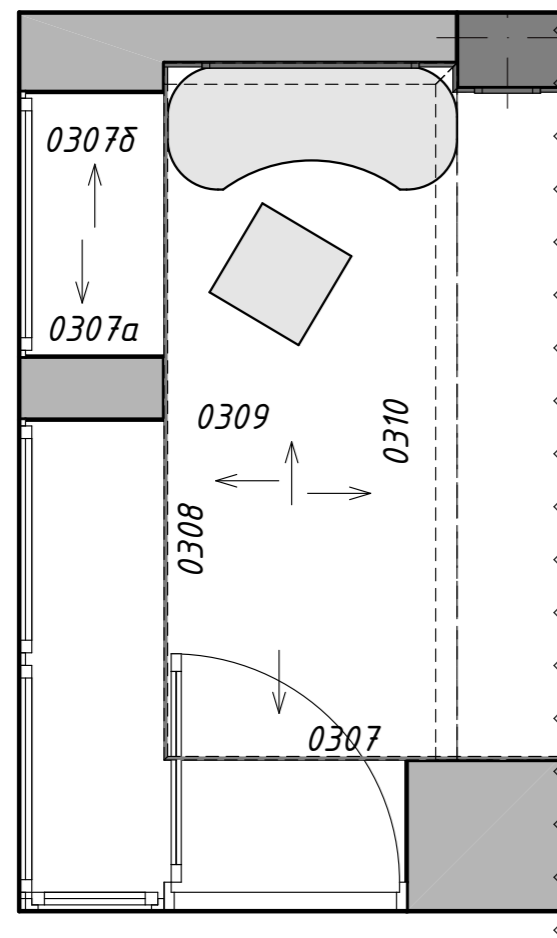
Дизайнер	В. Матвеевская
Заказчик	С. Варфоломеев
Лист	19
Листов всего	38

<http://www.verdiz.ru>  
studio@verdiz.ru  
+7 926 222 01 22



Развёртка  
балкона спальни  
(0307-0310)

План-схема



Условные обозначения:

- Выключатель одноклавишный
- Розетка

Обозначение	Площадь
	Кирпич
	Покраска №1

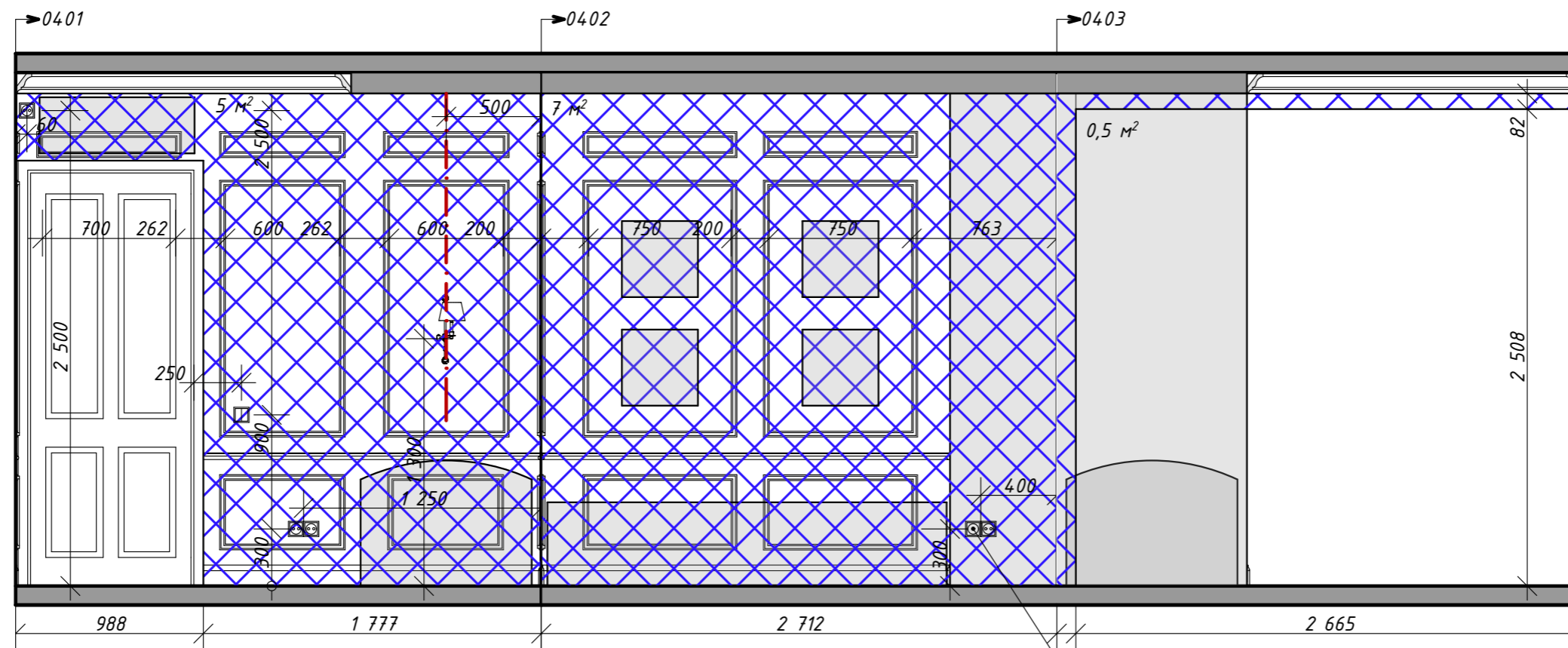
Дизайн проект  
квартиры  
в ЖК "Loft River"

Дизайнер	В. Матвеевская
Заказчик	С. Варфоломеевский
Лист	20
Листов всего	38

<http://www.verdiz.ru>  
studio@verdiz.ru  
+7 926 222 01 22

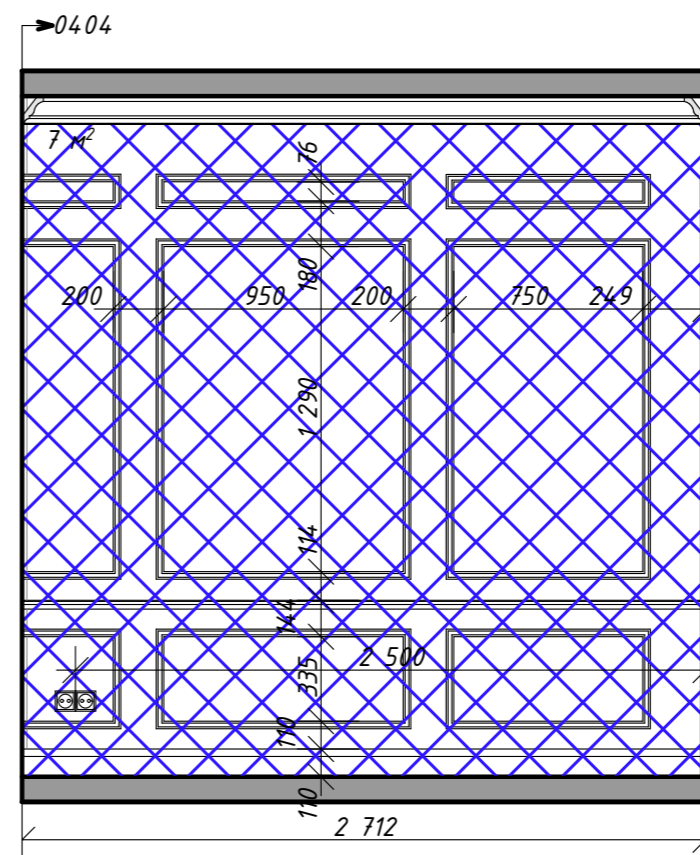
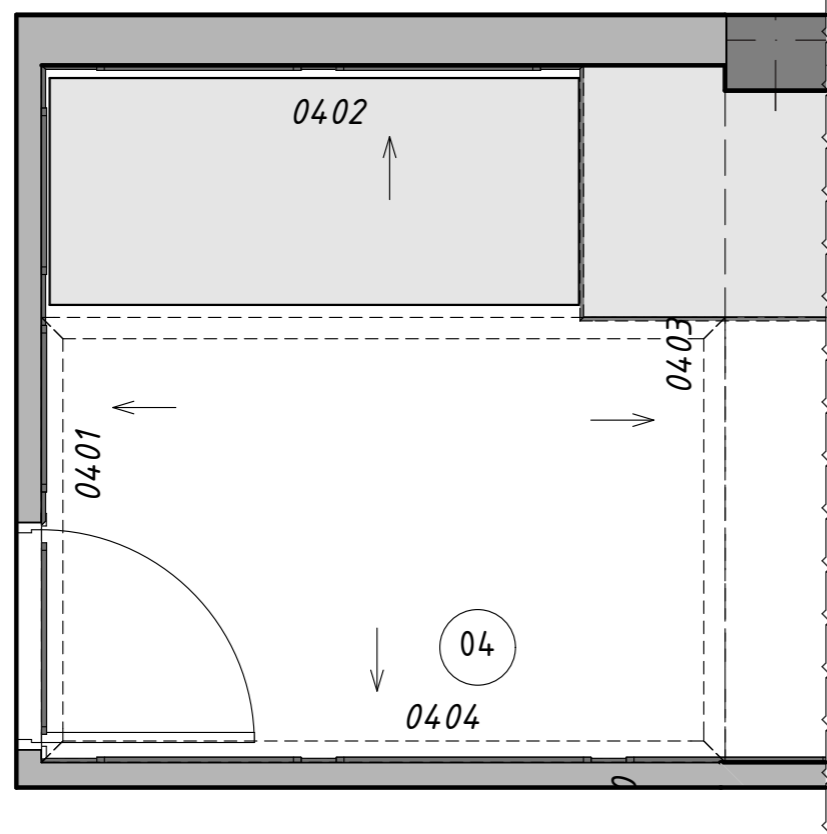


Развёртка  
детской  
мальчика  
(0401-0404)



кабель ТВ с запасом 3 метра

План-схема



Условные обозначения:

	Выключатель двуклавишный
	Розетка
	Кабель ТВ

Обозначение	Площадь
	Покраска №2

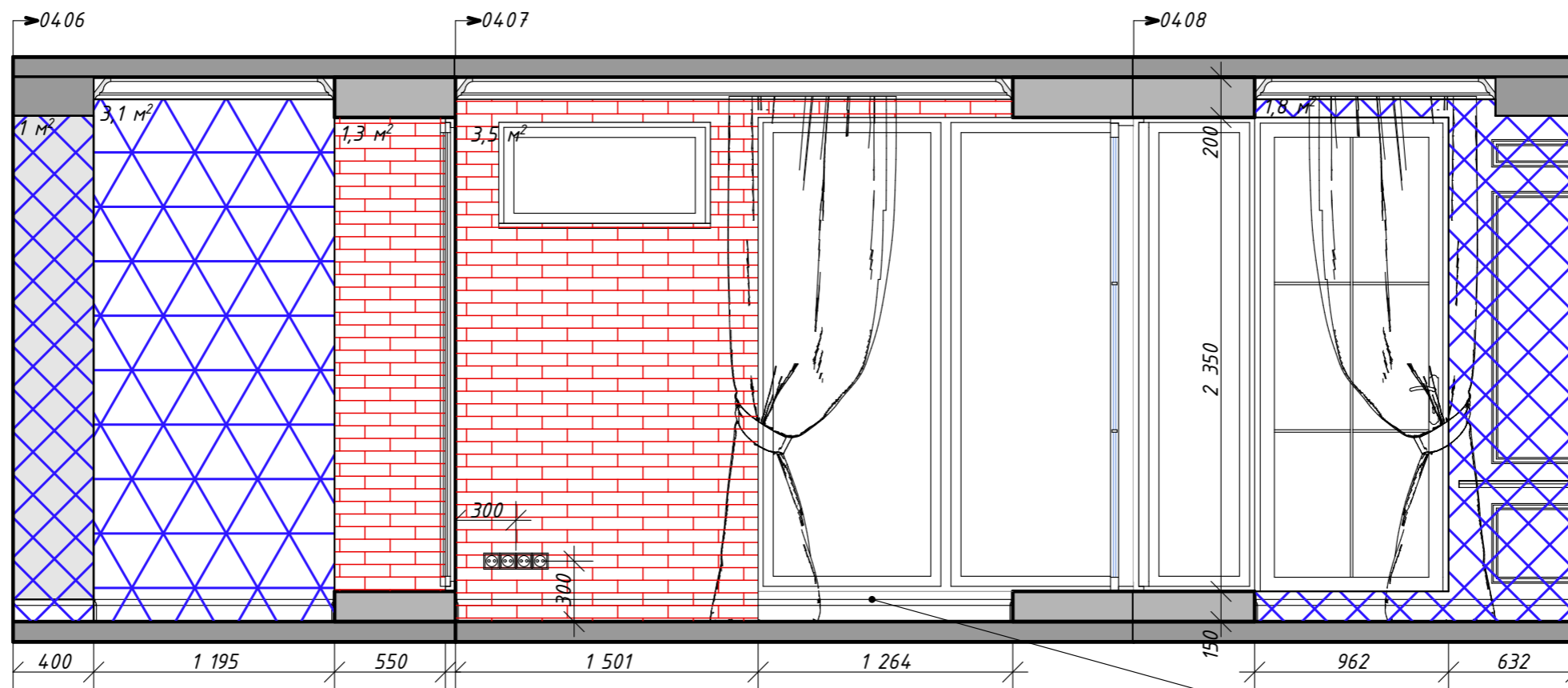
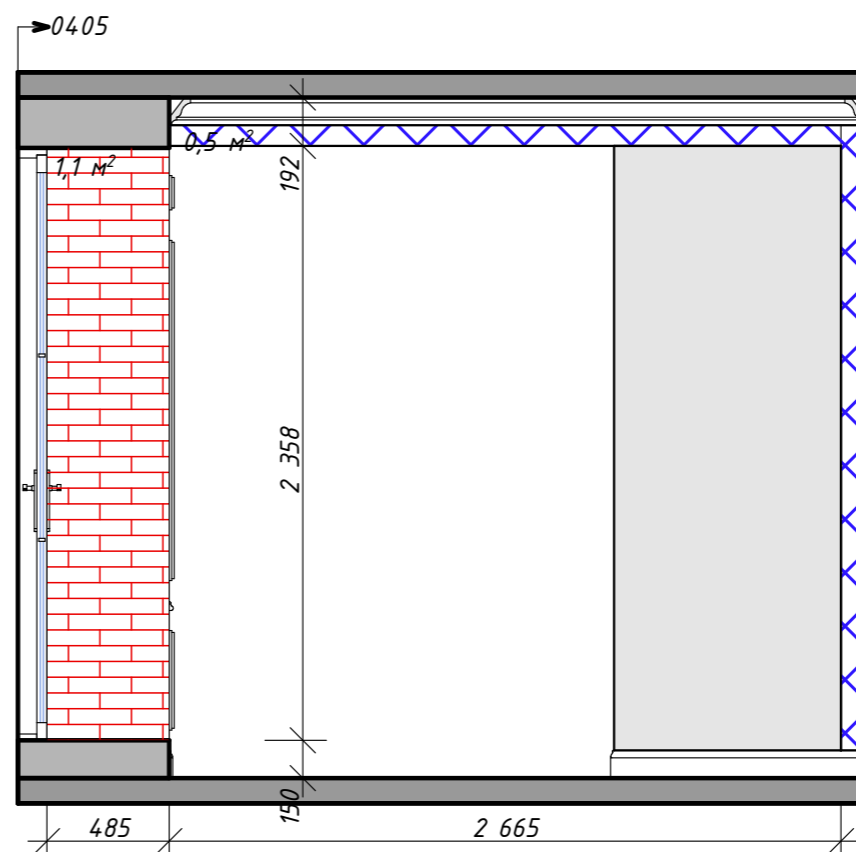
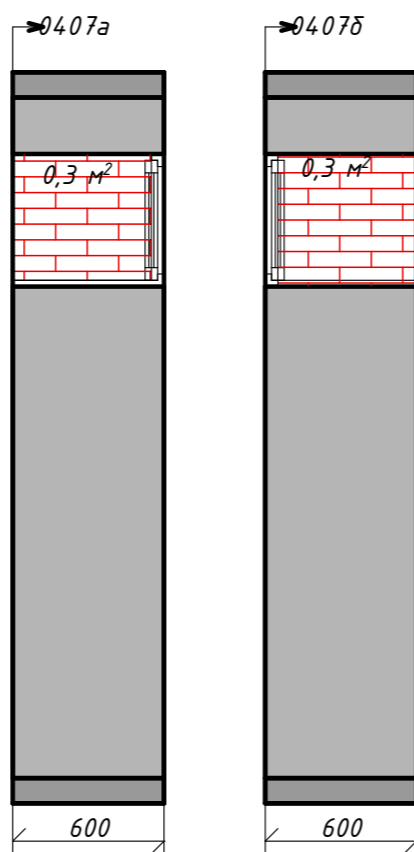
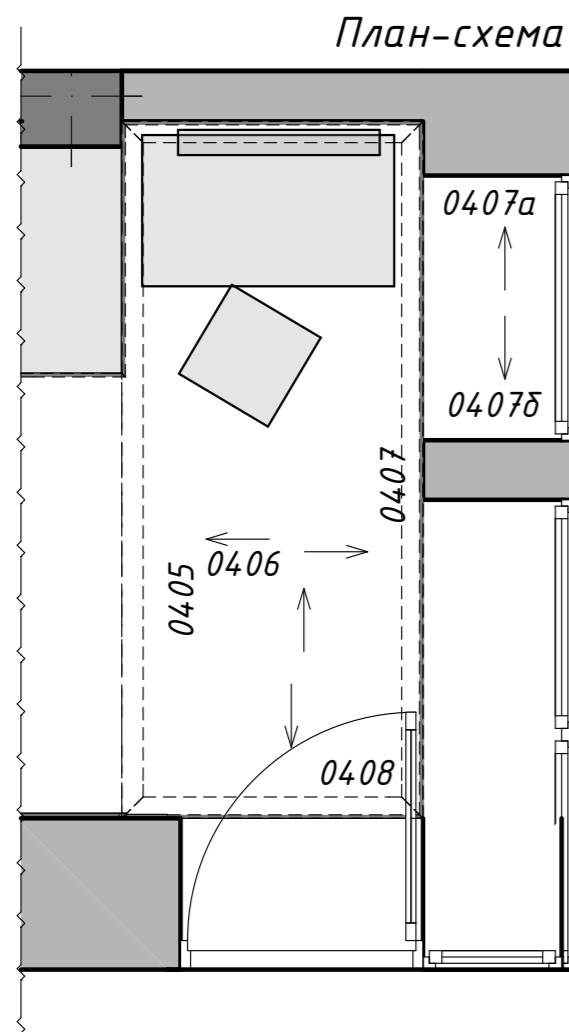
Дизайн проект  
квартиры  
в ЖК "Loft River"

Дизайнер	В. Матвеевская
Заказчик	С. Варфоломеев
Лист	21
Листов всего	38

<http://www.verdiz.ru>  
studio@verdiz.ru  
+7 926 222 01 22



Развёртка  
балкона  
мальчика  
(0405-0408)



Условные обозначения:

Розетка

Обозначение	Площадь
	Покраска №2
	Кирпич
	Пробковые обои

Дизайн проект  
квартиры  
в ЖК "Loft River"

Дизайнер В. Матвеевская

Заказчик С. Варфоломеев

Лист 22

Листов всего 38

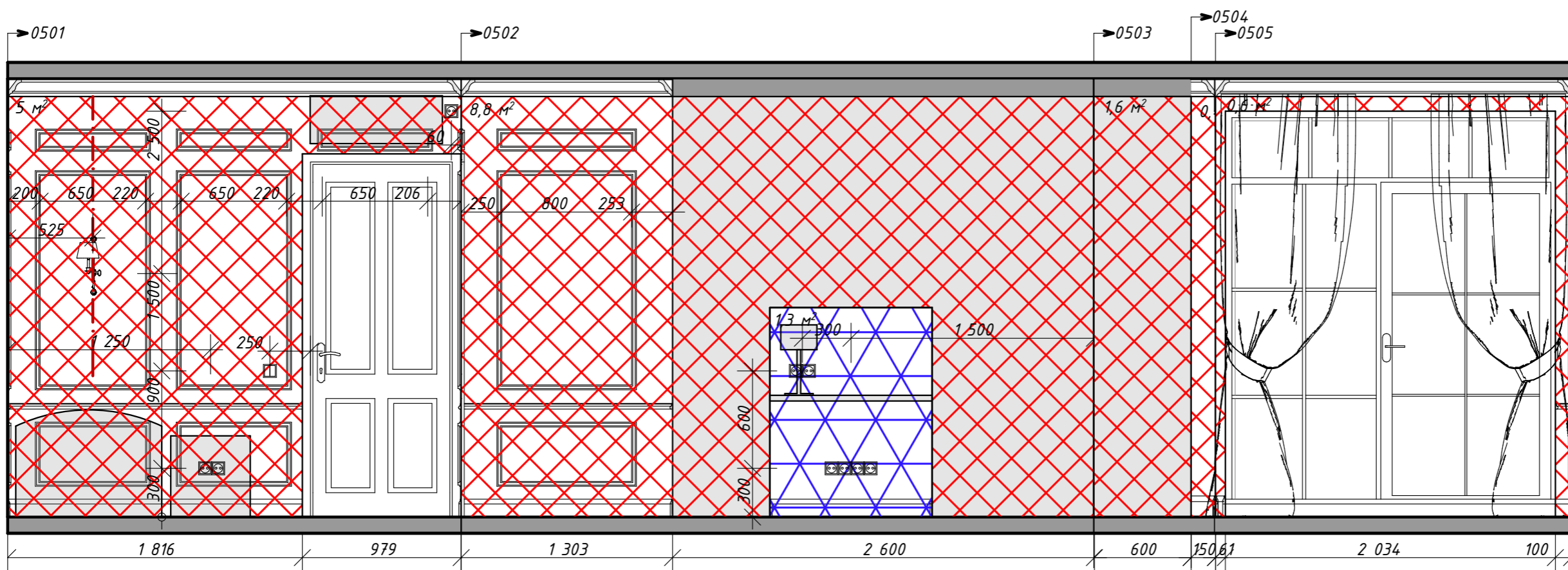
<http://www.verdiz.ru>  
studio@verdiz.ru  
+7 926 222 01 22



Масштаб 1:50 Формат А3

Покраска №2

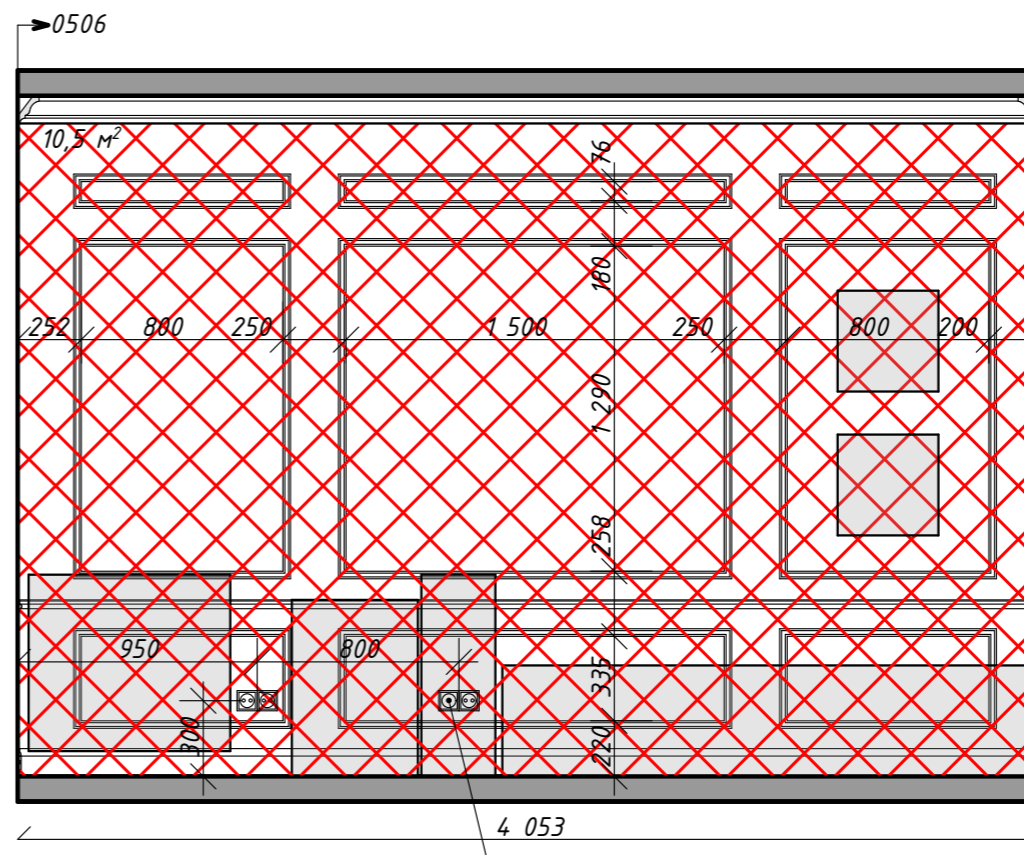
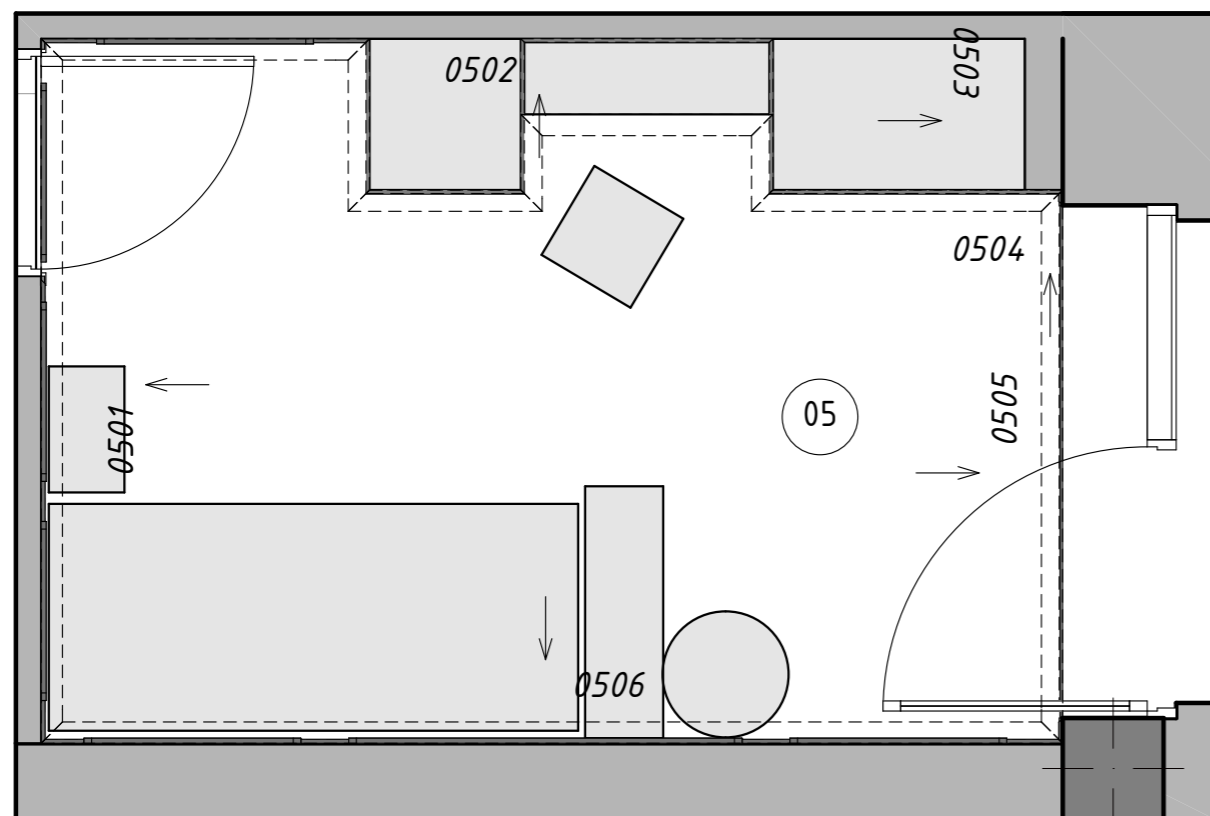
# Развёртка детской девочки (0501-0506)



Условные обозначения:

	Выключатель двуклавишный
	Розетка
	Кабель ТВ

План-схема



кабель ТВ с запасом 3 метра

Обозначение	Площадь
	Покраска №3
	Пробковые обои

Дизайн проект  
квартиры  
в ЖК "Loft River"

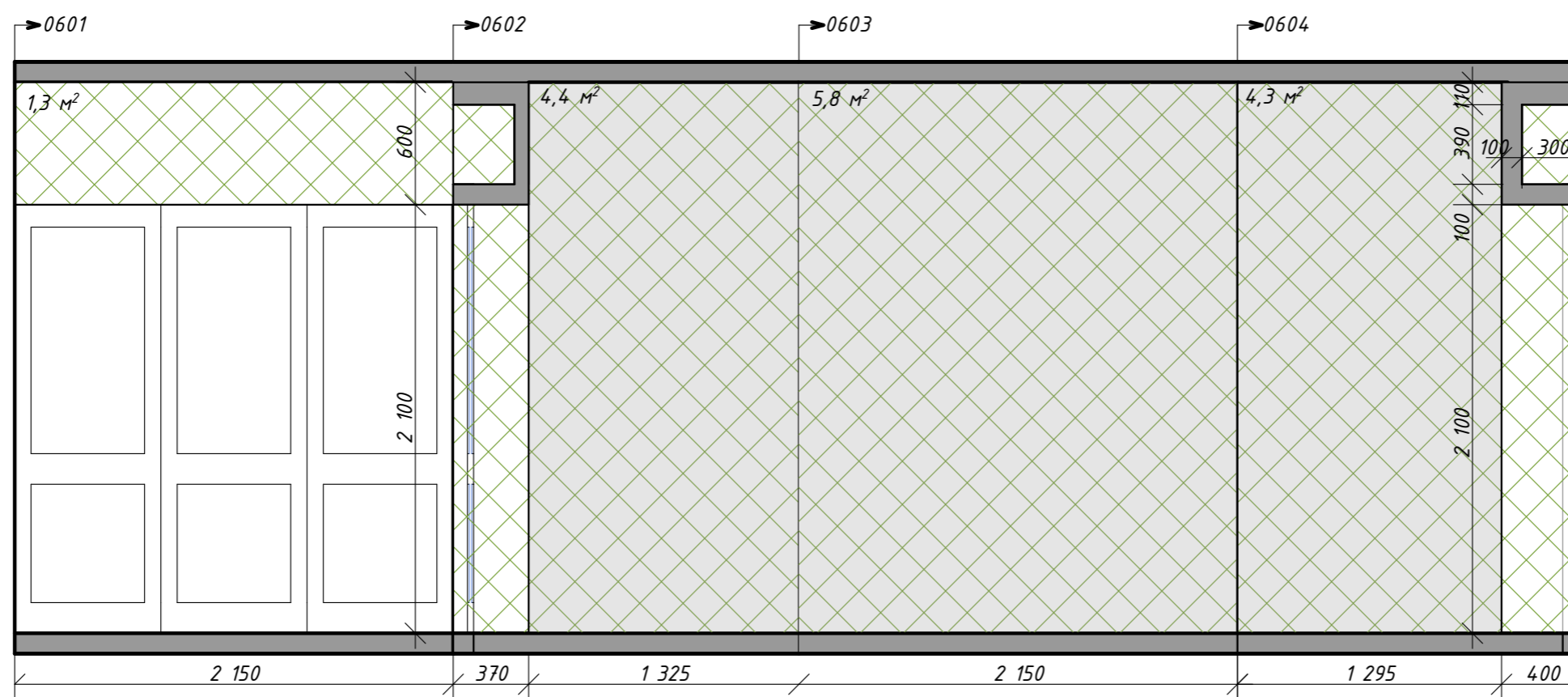
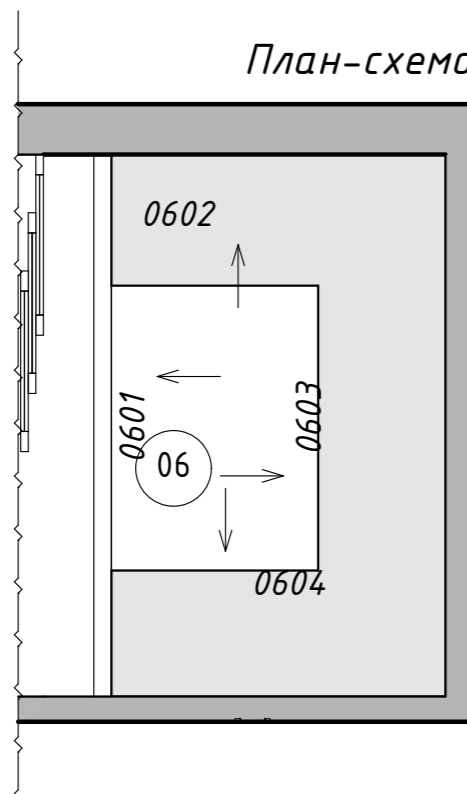
Дизайнер	В. Матвеевская
Заказчик	С. Варфаловский
Лист	23
Листов всего	38

<http://www.verdiz.ru>  
studio@verdiz.ru  
+7 926 222 01 22



Развёртка  
гардероба  
(0601-0604)

План-схема



Обозначение	Площадь
	Покраска №1

Дизайн проект  
квартиры  
в ЖК "Loft River"

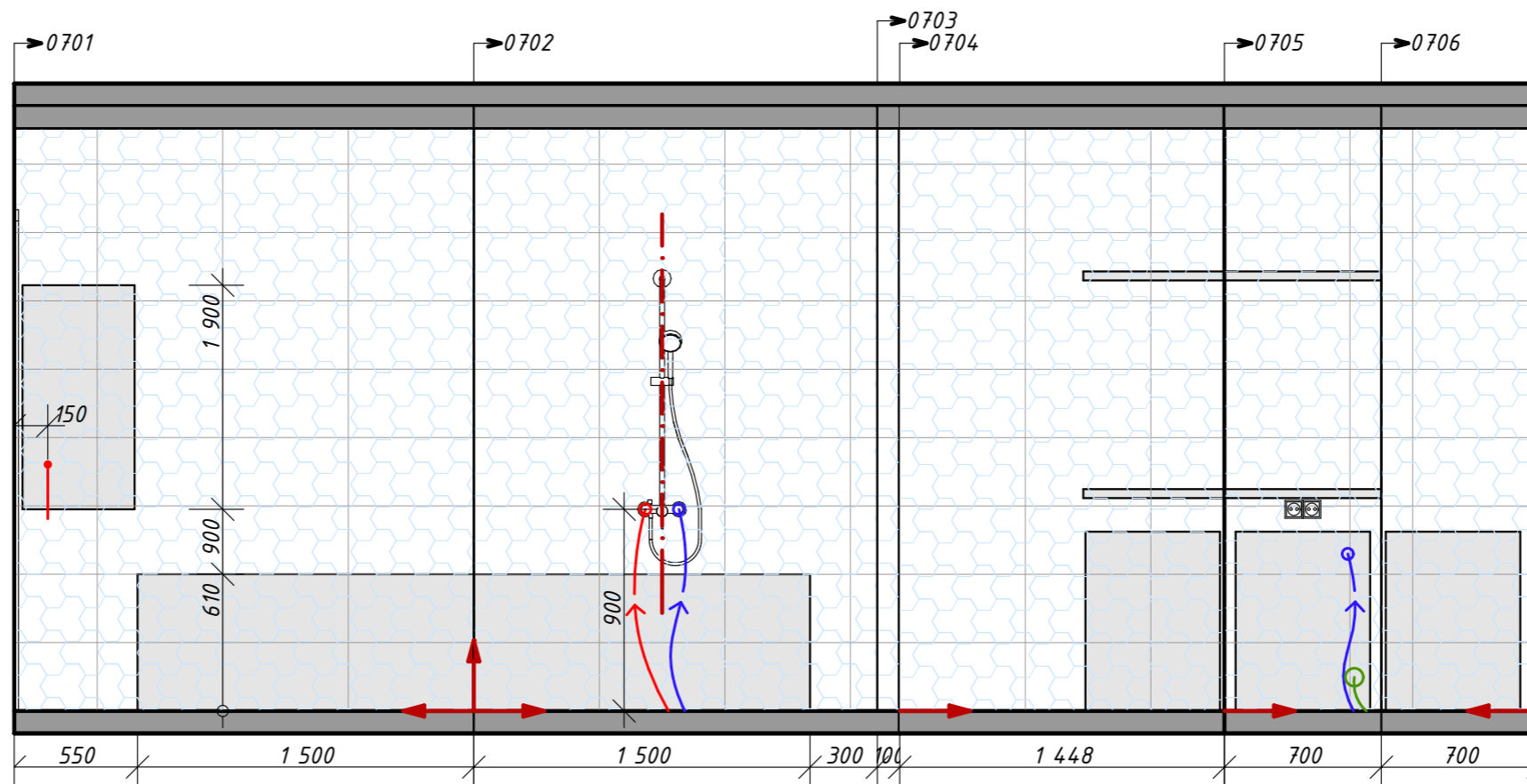
Дизайнер	В. Матвоянц
Заказчик	С. Варфаловский
Лист	24
Листов всего	38

<http://www.verdiz.ru>  
studio@verdiz.ru  
+7 926 222 01 22

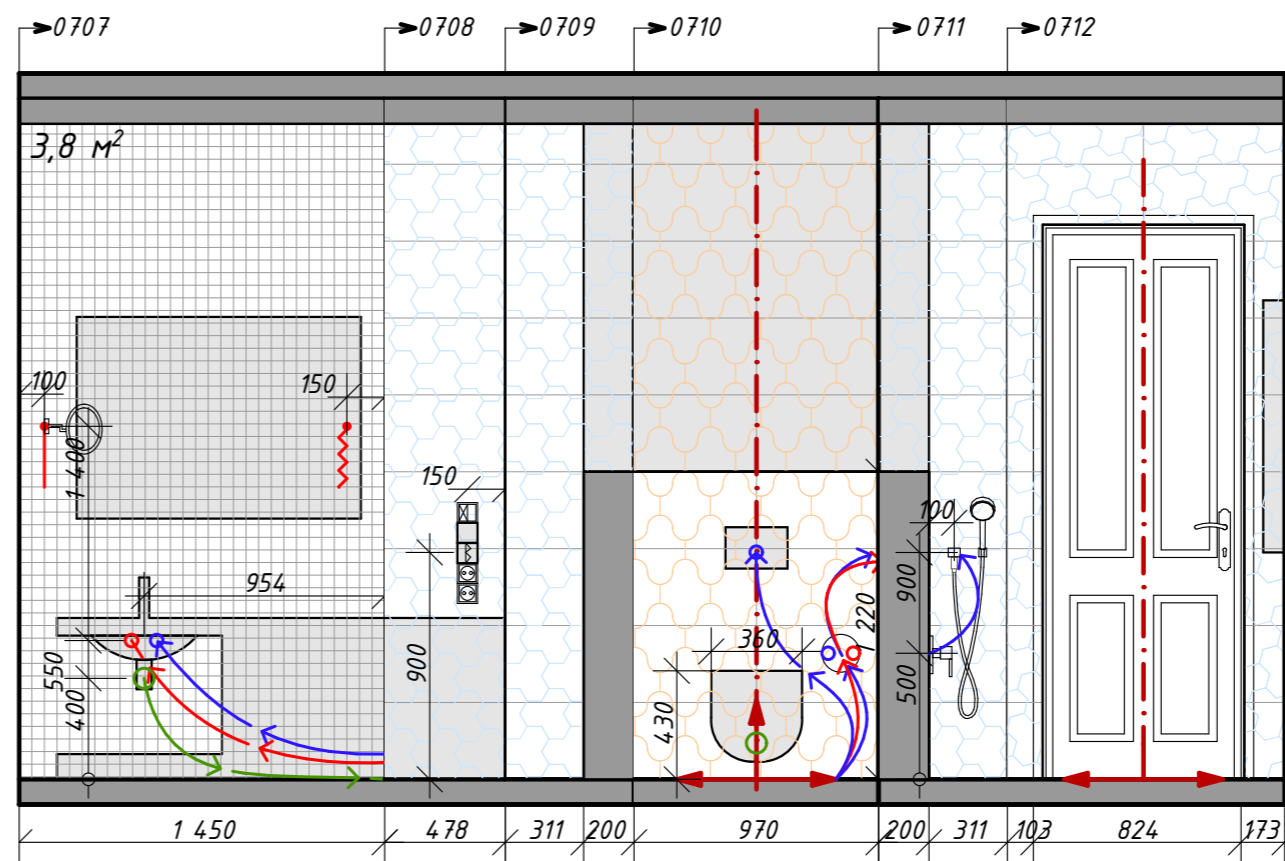
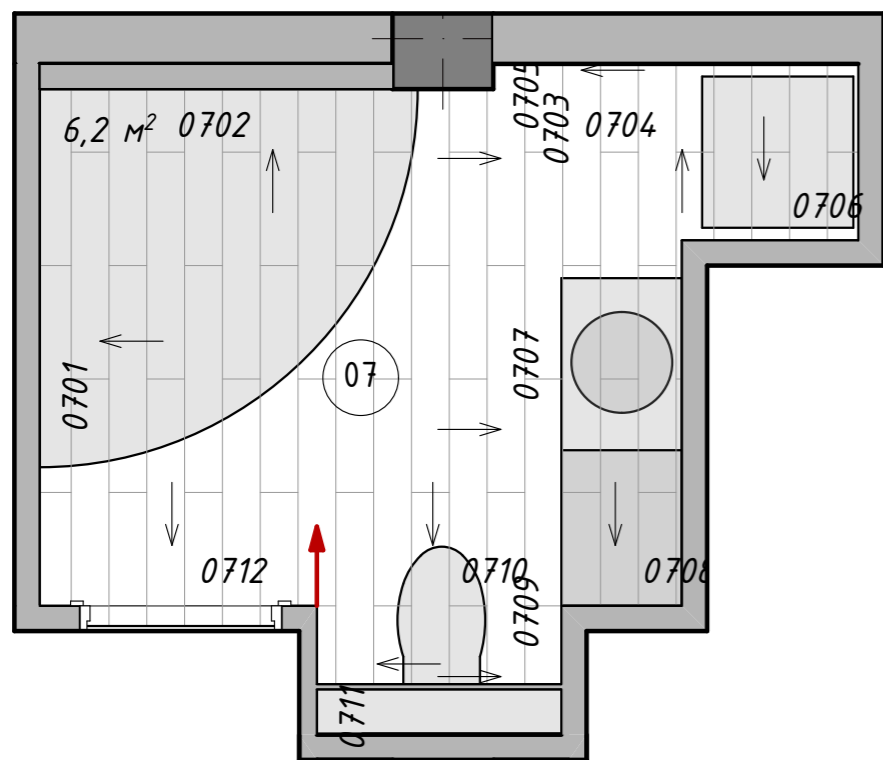




# Развёртка Ванной (0701-0712)



План-схема



Условные обозначения:

	Выключатель двуклавишный
	Выключатель вентилятора
	Розетка
	Вывод 220Вт
	Вывод 12Вт
	Пульт управления радио
	Bluetooth
	Точка подвода воды
	Точка отвода канализации

Обозн	Название	Кол-во
	Marvel Beige Mystery 305x560	157 шт
	Adore Ivory 305x560	20 шт
	Marvel Bronze Net Mosaic	3,8 м²
	Etic Noce 150x900	6,2 м²

Дизайн проект  
квартиры  
в ЖК "Loft River"

Дизайнер	В. Матевосянц
Заказчик	С. Варфаловский
Лист	25
Листов всего	38

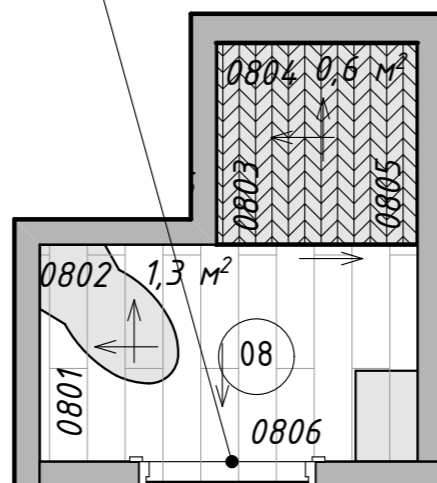
<http://www.verdiz.ru>  
studio@verdiz.ru  
+7 926 222 01 22



# Развёртка Ванной (0801-0806)

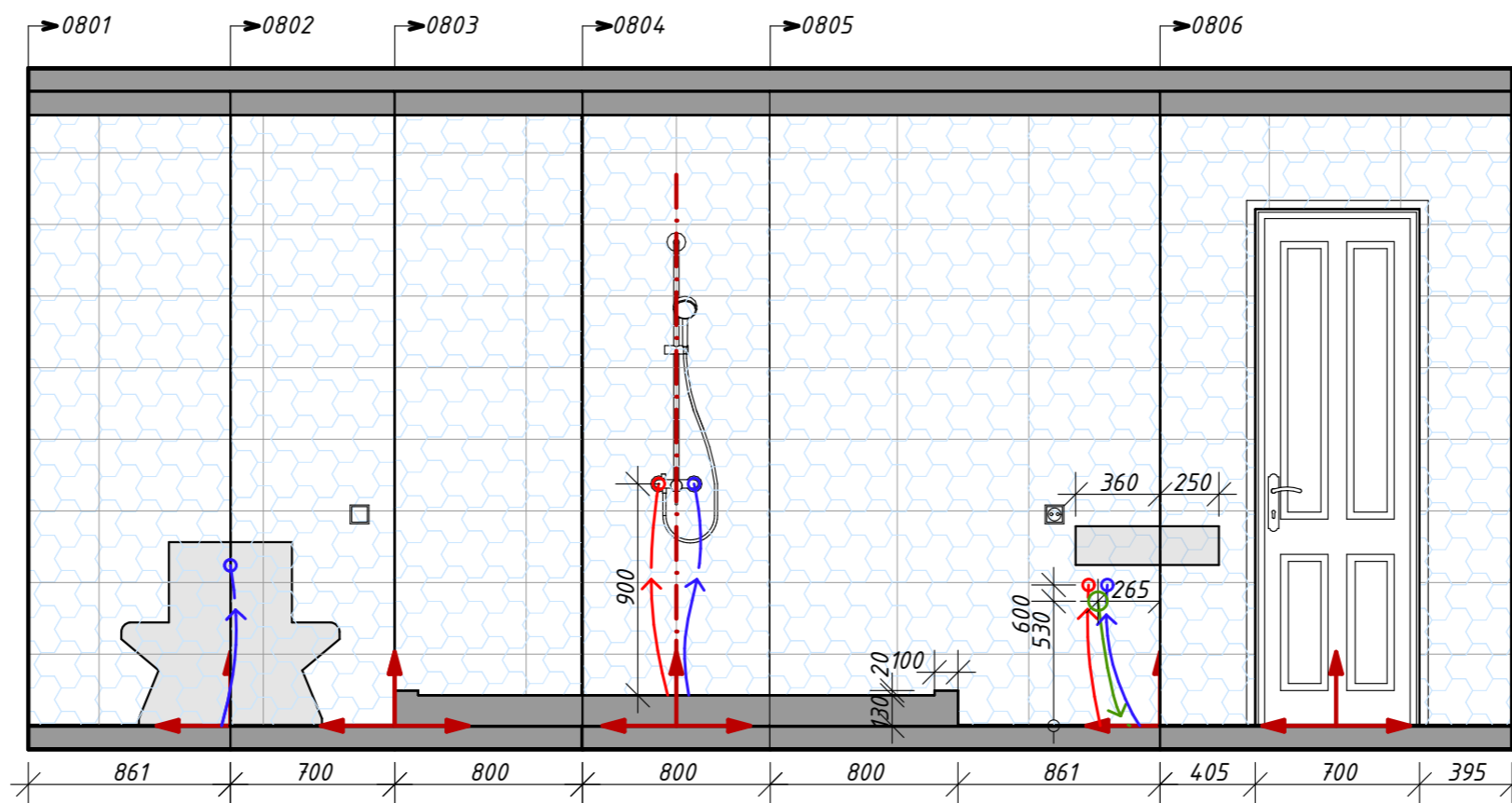
Выдержать единый шов  
из зоны прихожей

План-схема



Условные обозначения:

	Выключатель одноклавишный
	Розетка
	Точка подвода воды
	Точка отвода канализации



Обозначение	Площадь	
	Marvel Beige Mystery 305x560	104 шт
	Etic Nose 150x900	1,3 м²
	Речная галька	0,6 м²

Дизайн проект  
квартиры  
в ЖК "Loft River"

Дизайнер В. Матвеевская

Заказчик С. Варфоломеевский

Лист 26

Листов всего 38

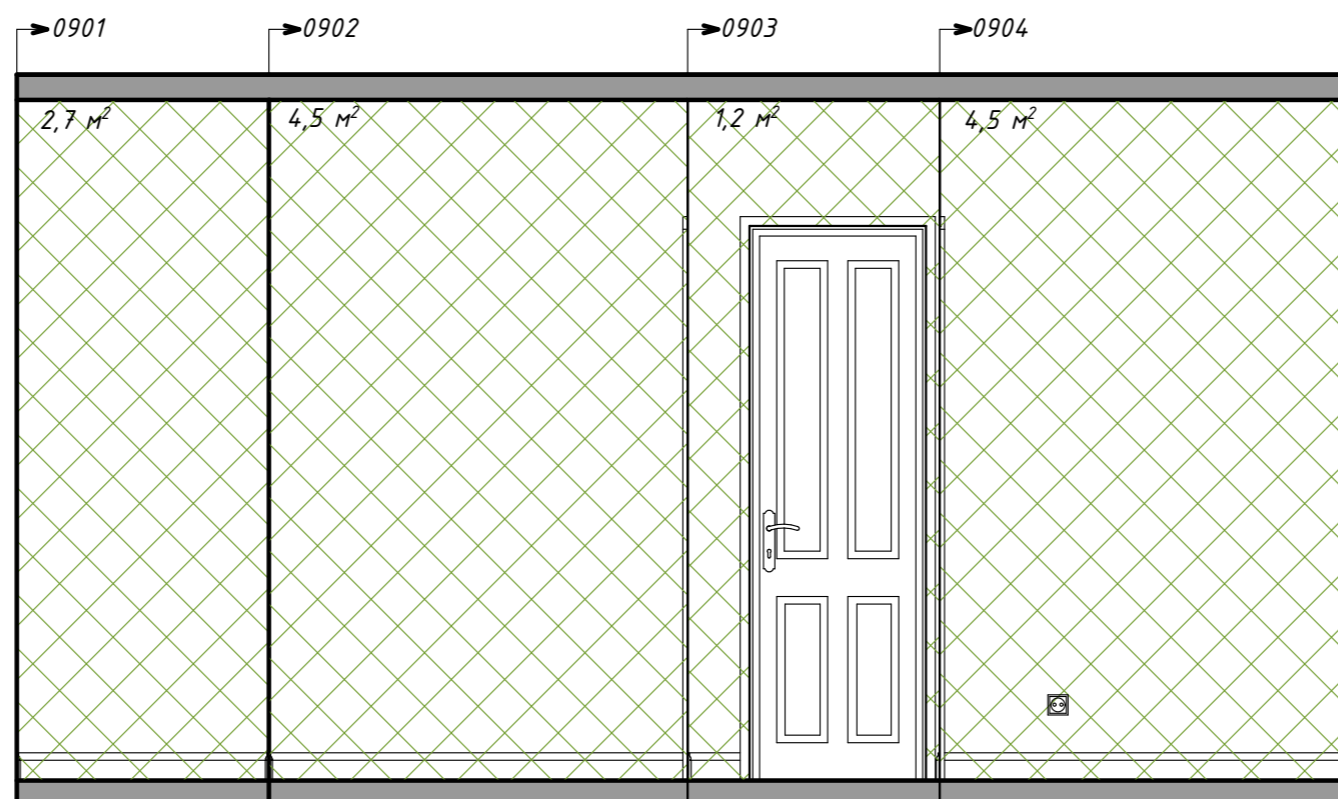
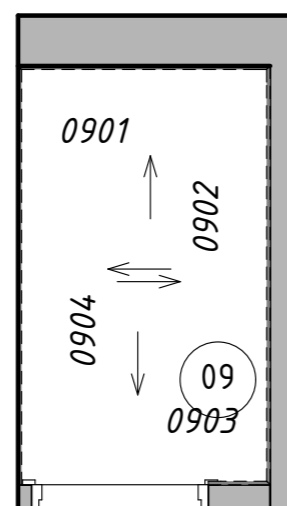
<http://www.verdiz.ru>  
studio@verdiz.ru  
+7 926 222 01 22



Масштаб 1:50 Формат А3

Развёртка  
Кладовой  
(0901-0904)

План-схема



Обозначение	Площадь
	Покраска №1

Дизайн проект  
квартиры  
в ЖК "Loft River"

Дизайнер	В. Матвоянц
Заказчик	С. Варфаловский
Лист	27
Листов всего	38

<http://www.verdiz.ru>  
studio@verdiz.ru  
+7 926 222 01 22



Эскизное  
решение  
Прихожей





Дизайн проект  
квартиры  
в ЖК "Loft River"

Дизайнер	В. Матвоянц
Заказчик	С. Варфаловский
Лист	28
Листов всего	38

<http://www.verdiz.ru>  
[studio@verdiz.ru](mailto:studio@verdiz.ru)  
+7 926 222 01 22



Визуализация  
Гостиной-Кухни



Дизайн проект  
квартиры  
в ЖК "Loft River"

Дизайнер В. Матвоянц

Заказчик С. Варфоловский

Лист 29

Листов всего 38

<http://www.verdiz.ru>  
[studio@verdiz.ru](mailto:studio@verdiz.ru)  
+7 926 222 01 22



Масштаб 1:50 Формат А3

Визуализация  
Спальни



Дизайн проект  
квартиры  
в ЖК "Loft River"

Дизайнер В. Матвеевская

Заказчик С. Варфоломеев


Лист 30

Листов всего 38

<http://www.verdiz.ru>  
[studio@verdiz.ru](mailto:studio@verdiz.ru)  
+7 926 222 01 22



Визуализация  
Детской  
Мальчика



Дизайн проект  
квартиры  
в ЖК "Loft River"

Дизайнер	В. Матвеевская
Заказчик	С. Варфоломеев
Лист	31
Листов всего	38

<http://www.verdiz.ru>  
[studio@verdiz.ru](mailto:studio@verdiz.ru)  
+7 926 222 01 22



Визуализация  
Детской Девочки



Дизайн проект  
квартиры  
в ЖК "Loft River"

Дизайнер	В. Матвеев
Заказчик	С. Варфоломеев
Лист	32
Листов всего	38

<http://www.verdiz.ru>  
studio@verdiz.ru  
+7 926 222 01 22





*Визуализация  
Ванной комнаты*



*Дизайн проект  
квартиры  
в ЖК "Loft River"*

*Дизайнер В. Матвеевская*

*Заказчик С. Варфоломеев*

*Лист 33*

*Листов всего 38*

<http://www.verdiz.ru>  
[studio@verdiz.ru](mailto:studio@verdiz.ru)  
+7 926 222 01 22



Цветовая гамма



Бра



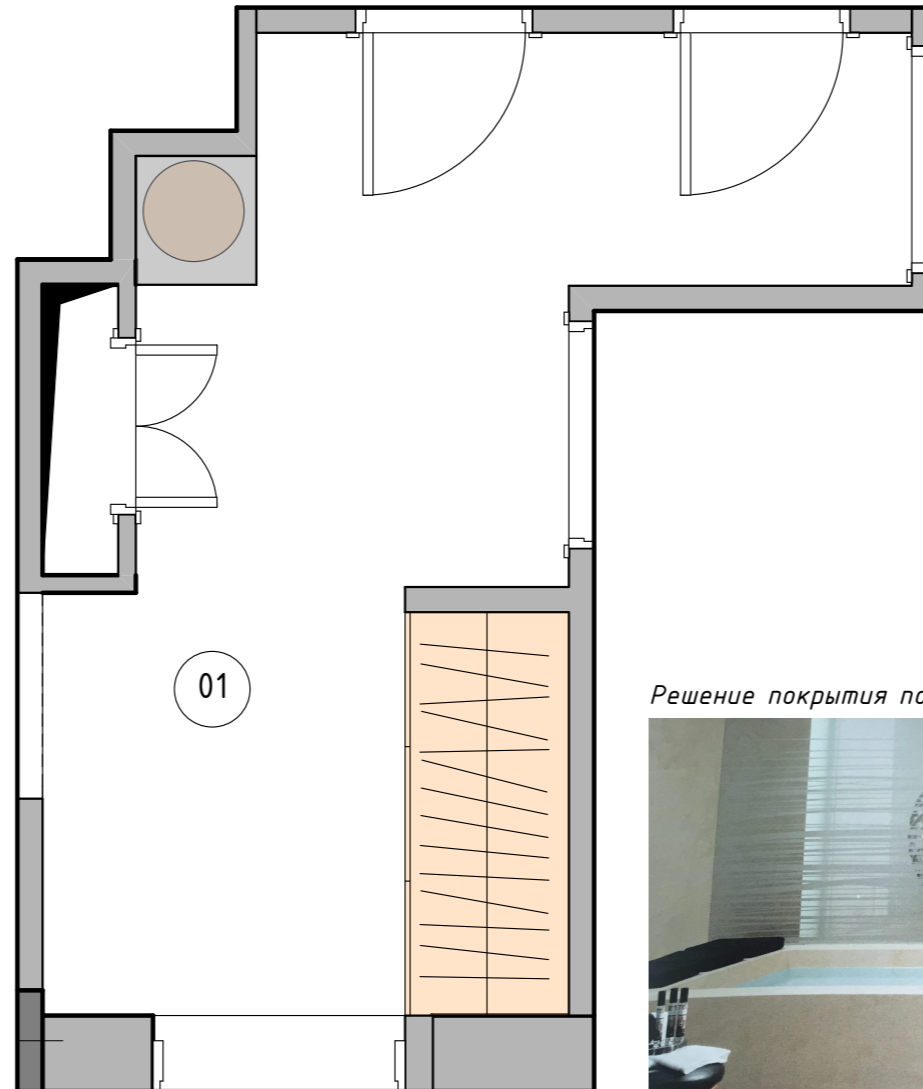
Светильники




Консоль



Шкаф



Решение покрытия пола



Концепция  
Прихожей

Дизайн проект  
квартиры  
в ЖК "Loft River"

Дизайнер	В. Матвеев
Заказчик	С. Варфоломеев
Лист	34
Листов всего	38

<http://www.verdiz.ru>  
studio@verdiz.ru  
+7 926 222 01 22



Варианты дивана



Светильники



Люстра



Холодильник  
Smeg FAB28RR1

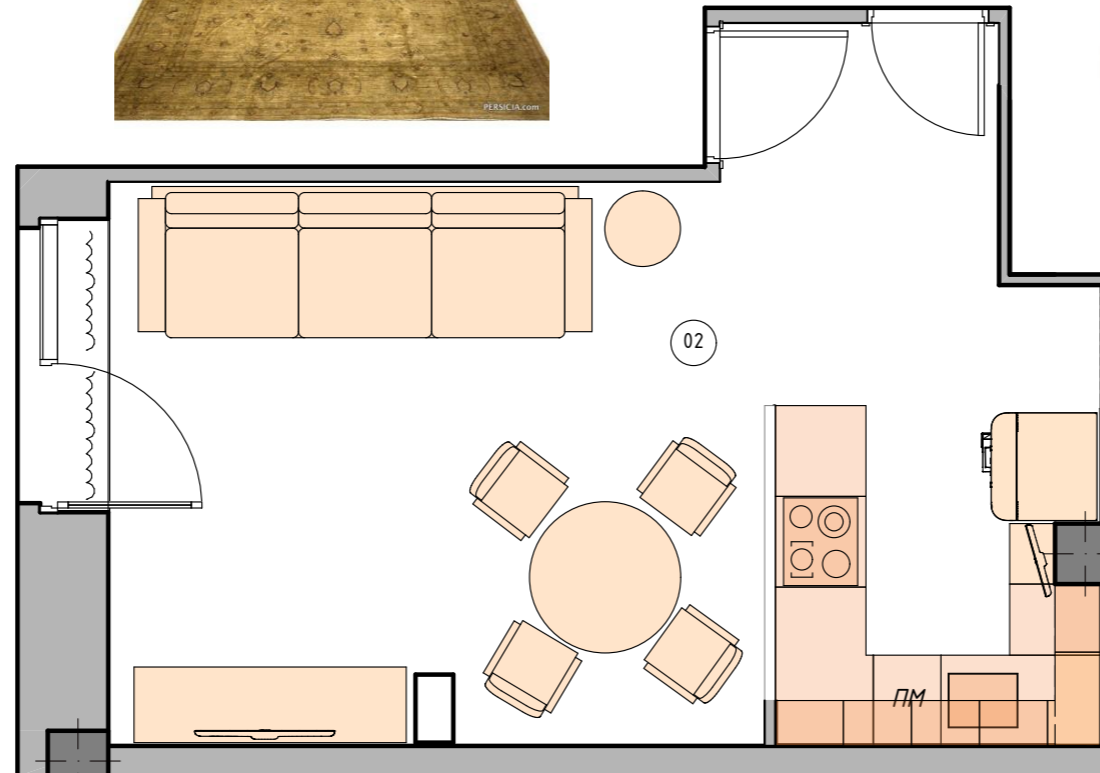


# Концепция Гостиной-Кухни

Тумба под телевизор  
Louiss Classical TV Cabinet



Ковер




Варочная панель



Кирпичная стена



Ролет



Стол Ozzio Design



Дубовая печь



Вытяжка  
Smeg KIR37X



Стилевое  
решение кухни



Варианты цветовой гаммы



Консоль



Стулья Eames  
Plastic Side Chair

## Дизайн проект квартиры в ЖК "Loft River"

Дизайнер	В. Матвеевская
Заказчик	С. Варфоломеев
Лист	35
Листов всего	38

<http://www.verdiz.ru>  
studio@verdiz.ru  
+7 926 222 01 22



Цветовая гамма



Кресло



Прикроватные тумбы  
Louise Bedside Table



Стол туалетный




Раздвижная система



Крашенная доска



Кирпичная стена



# Концепция Спальни

dvordes.com

Шторы



Светильники

Люстра

Лампа



Вариант мягкого корпуса кровати



Элит-стиль  
www.elit-stil.ru

Дизайн проект  
квартиры  
в ЖК "Loft River"

Дизайнер	В. Матвеевская
Заказчик	С. Варфоломеев
Лист	36
Листов всего	38

<http://www.verdiz.ru>  
studio@verdiz.ru  
+7 926 222 01 22



Цветовая гамма



Светильники

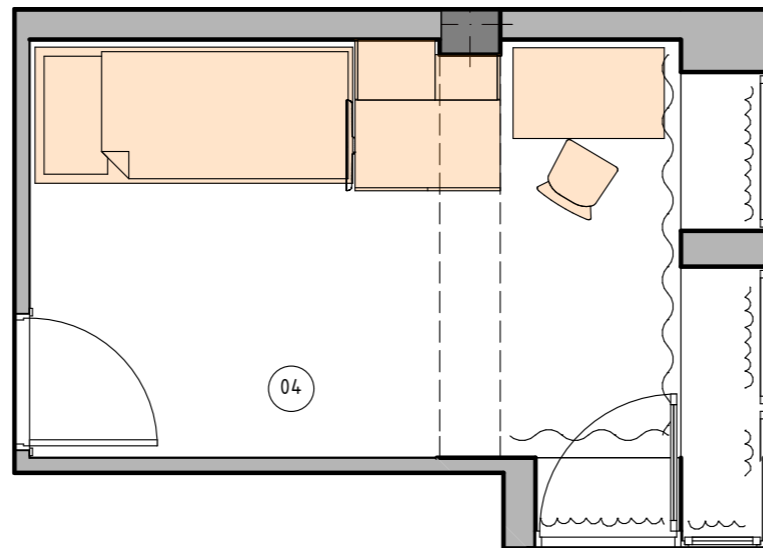



Вариант кровати



# Концепция Детской мальчика

Устройство кровати в нише



Настольный  
светильник




Стул



Кирпичная стена



Фактура



Шторы



Лампа




## Дизайн проект квартиры в ЖК "Loft River"

Дизайнер	В. Матвеевская
Заказчик	С. Варфоломеевский
Лист	37
Листов всего	38

<http://www.verdiz.ru>  
[studio@verdiz.ru](mailto:studio@verdiz.ru)  
 +7 926 222 01 22





Кровать



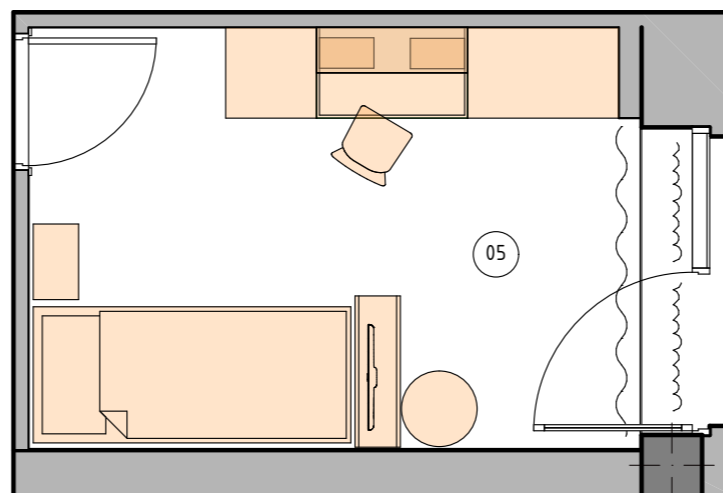
Рабочее место



Вариант люстры



Вариант тумбы со встроенным ТВ



Рабочий стул



Люстра



Оформление штор



Тумбочка



Настольная лампа



Фактура



# Концепция Детской девочки

Дизайн проект  
квартиры  
в ЖК "Loft River"

Дизайнер В. Матвеевская

Заказчик С. Варфаловский

Лист 38

Листов всего 38

<http://www.verdiz.ru>  
[studio@verdiz.ru](mailto:studio@verdiz.ru)  
+7 926 222 01 22



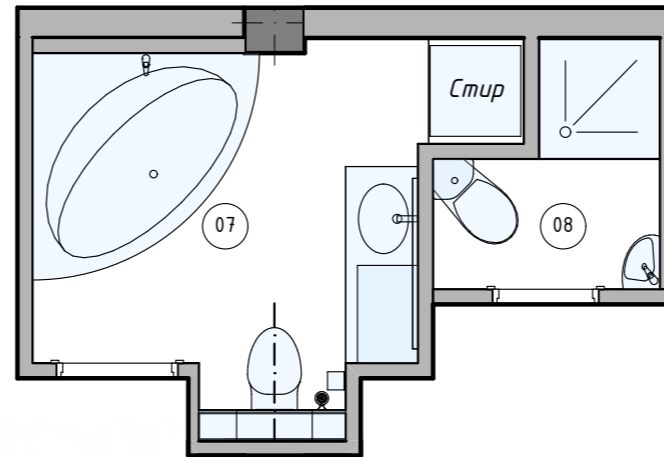
Аксессуары для душевой кабины



Умывальник и аксессуары для умывальника



Ванная угловая



Унитаз угловой

Рукомойник



Цветовое решение ванной комнаты и оформления



Унитаз



Вариант умывальника



Полотенцесушитель



Радио и Bluetooth система



Аксессуары для санузла и ванной комнаты



# Концепция Санузлов

Дизайн проект  
квартиры  
в ЖК "Loft River"

Дизайнер	В. Матвеевская
Заказчик	С. Варфоломеев
Лист	39
Листов всего	38

<http://www.verdiz.ru>  
[studio@verdiz.ru](mailto:studio@verdiz.ru)  
+7 926 222 01 22

